



**ព្រះរាជក្រម**

នស/រកម/០១១៥/០០១

**យើង**

**ព្រះករុណាព្រះបាទសម្តេចព្រះបរមនាថ នរោត្តម សីហមុនី**  
**សមានភូមិជាតិសាសនា រក្ខតខត្តិយា ខេមរារដ្ឋរាស្ត្រ ពុទ្ធិន្ទ្រាធរាមហាក្សត្រ**  
**ខេមរាជនា សម្មហោភាស កម្ពុជឯករាជរដ្ឋបូរណសន្តិ សុភមង្គលា សិរីវិបុលា**  
**ខេមរាស្រីពិរាស្ត្រ ព្រះចៅក្រុងកម្ពុជាធិបតី**

- បានទ្រង់យល់ រដ្ឋធម្មនុញ្ញនៃព្រះរាជាណាចក្រកម្ពុជា
- បានទ្រង់យល់ ព្រះរាជក្រឹត្យលេខ នស/រកត/០៩១៣/៩០៣ ចុះថ្ងៃទី២៤ ខែកញ្ញា ឆ្នាំ២០១៣ ស្តីពីការតែងតាំងរាជរដ្ឋាភិបាលនៃព្រះរាជាណាចក្រកម្ពុជា
- បានទ្រង់យល់ ព្រះរាជក្រមលេខ ០២/នស/៩៤ ចុះថ្ងៃទី២០ ខែកក្កដា ឆ្នាំ១៩៩៤ ដែលប្រកាសឱ្យប្រើច្បាប់ស្តីពីការរៀបចំនិងការប្រព្រឹត្តទៅនៃគណៈរដ្ឋមន្ត្រី
- បានទ្រង់យល់ ព្រះរាជក្រមលេខនស/រកម/០១៩៦/០៣ ចុះថ្ងៃទី២៤ ខែមករា ឆ្នាំ១៩៩៦ ដែលប្រកាសឱ្យប្រើច្បាប់ស្តីពីការបង្កើតក្រសួងសាធារណការ និងដឹកជញ្ជូន
- បានទ្រង់យល់ សេចក្តីក្រាបបង្គំទូលថ្វាយ របស់សម្តេចអគ្គមហាសេនាបតីតេជោ ហ៊ុន សែន នាយករដ្ឋមន្ត្រី នៃព្រះរាជាណាចក្រកម្ពុជា

**ប្រកាសឱ្យប្រើ**


ច្បាប់ ស្តីពីចរាចរណ៍ផ្លូវគោក ដែលរដ្ឋសភាបានអនុម័តកាលពីថ្ងៃទី០៥ ខែធ្នូ ឆ្នាំ២០១៤ នាសម័យប្រជុំរដ្ឋសភាលើកទី៣ នីតិកាលទី៥ ហើយដែលព្រឹទ្ធសភាបានពិនិត្យចប់សព្វគ្រប់លើទម្រង់ និងគតិច្បាប់នេះទាំងស្រុងកាលពីថ្ងៃទី៣០ ខែធ្នូ ឆ្នាំ២០១៤ នាសម័យប្រជុំលើកទី៦ នីតិកាលទី៣ ហើយដែលមានសេចក្តីទាំងស្រុងដូចតទៅ ៖



ច្បាប់

ស្តីពី

បទប្បញ្ញត្តិស្តីពីការប្រើប្រាស់



**ជំពូកទី ១**  
**បទប្បញ្ញត្តិទូទៅ**

**មាត្រា ១.-**

ច្បាប់នេះមានគោលបំណងធានាសុវត្ថិភាព សណ្តាប់ធ្នាប់ចរាចរណ៍ផ្លូវគោក និងធានាការពារសុខភាព និងអាយុជីវិតមនុស្ស សត្វ ទ្រព្យសម្បត្តិ និងបរិស្ថាន ។

**មាត្រា ២.-**

ច្បាប់នេះមានគោលដៅដូចតទៅ ៖

- ផ្តល់ការយល់ដឹងអំពីសុវត្ថិភាពចរាចរណ៍ផ្លូវគោក
- គ្រប់គ្រងសុវត្ថិភាពចរាចរណ៍ផ្លូវគោក
- រក្សាសណ្តាប់ធ្នាប់ចរាចរណ៍ផ្លូវគោក
- ទប់ស្កាត់ការប្រព្រឹត្តបទល្មើសដែលបណ្តាលមកពីការប្រើប្រាស់ផ្លូវថ្នល់ ។


**មាត្រា ៣.-**

ច្បាប់នេះមានវិសាលភាពអនុវត្តចំពោះរាល់សកម្មភាពពាក់ព័ន្ធនឹងចរាចរណ៍ផ្លូវគោកនៅក្នុងព្រះរាជាណាចក្រកម្ពុជា ។

**មាត្រា ៤.-**

វាក្យសព្ទដែលប្រើប្រាស់ក្នុងច្បាប់នេះ មាននិយមន័យដូចខាងក្រោម ៖

- ផ្លូវថ្នល់ ហៅថាផ្លូវ សំដៅដល់ទំហំទាំងមូលរួមមានតួផ្លូវ ទ្រុងផ្លូវ ជាយផ្លូវ ឬចិញ្ចើមផ្លូវ ស្ពានស្ពានអាកាស ស្ពានរំលង ផ្លូវរូង និងកំពង់ចម្លងតភ្ជាប់ផ្លូវថ្នល់
- ផ្លូវជាតិ សំដៅដល់ផ្លូវដែលមានចរាចរណ៍ច្រើន៖
  - ក- ផ្លូវភ្ជាប់ចេញពីរាជធានីភ្នំពេញ ឆ្ពោះទៅកាន់ក្រុងនៃខេត្តនីមួយៗ នៅទូទាំងប្រទេស ។
  - ខ- ផ្លូវភ្ជាប់ចេញពីក្រុងនៃខេត្តមួយ ឆ្ពោះទៅកាន់ក្រុងនៃខេត្តមួយទៀត ។
  - គ- ផ្លូវភ្ជាប់ចេញពីផ្លូវជាតិ ឆ្ពោះទៅកាន់ផ្លូវជាតិ ។
  - ឃ- ផ្លូវបែកចេញពីផ្លូវជាតិ ឆ្ពោះទៅកាន់ក្រុងនៃខេត្តមួយ ។
  - ង- ផ្លូវបែកចេញពីផ្លូវជាតិ ឬផ្លូវភ្ជាប់ចេញពីក្រុងនៃខេត្តមួយឆ្ពោះទៅកាន់តំបន់សំខាន់ៗ ដូចជាកំពង់ផែ ស្ថានីយចរាចរណ៍ អាកាសយានដ្ឋាន តំបន់សេដ្ឋកិច្ចពិសេស មេដាយដ្ឋាន ទេសចរណ៍ ច្រកទ្វារព្រំដែន តំបន់មានសក្តានុពលសេដ្ឋកិច្ចសំខាន់ៗផ្សេងទៀត ។
  - ច- ផ្លូវសំខាន់ៗរបស់ជាតិ មានចរាចរណ៍ច្រើនដែលកំណត់ដោយរាជរដ្ឋាភិបាលតាមសំណើរបស់ក្រសួងសាធារណការ និងដឹកជញ្ជូន ។
- ផ្លូវខេត្ត សំដៅដល់ផ្លូវដែលមានចរាចរណ៍មធ្យម ៖
  - ក- ផ្លូវភ្ជាប់ចេញពីក្រុងនៃខេត្តមួយ ឆ្ពោះទៅកាន់ទីរួមស្រុក ខណ្ឌ ។



- ខ- ផ្លូវបែកចេញពីផ្លូវជាតិ ឆ្ពោះទៅកាន់ផ្លូវខេត្ត ។
- គ- ផ្លូវបែកចេញពីផ្លូវខេត្ត ឬផ្លូវក្រុង ឆ្ពោះទៅកាន់ទីរួមស្រុក ខណ្ឌ ។
- ឃ- ផ្លូវភ្ជាប់ចេញពីក្រុងនៃខេត្តមួយ ឆ្ពោះទៅកាន់ផ្លូវខេត្ត ។
- ង- ផ្លូវបែកចេញពីផ្លូវខេត្ត ឆ្ពោះទៅកាន់ផ្លូវខេត្ត ។
- ច- ផ្លូវបែកចេញពីផ្លូវខេត្ត ឬផ្លូវក្រុង ឬផ្លូវទីប្រជុំជននានាក្នុងខេត្តទៅកាន់តំបន់សំខាន់ៗ ដូចជាកំពង់ផែ ស្ថានីយរថភ្លើង អាកាសយានដ្ឋាន តំបន់សេដ្ឋកិច្ចពិសេស រមណីយដ្ឋាន ទេសចរណ៍ ច្រកទ្វារព្រំដែនទ្វេភាគី តំបន់មានសក្តានុពលសេដ្ឋកិច្ចមធ្យមផ្សេងទៀត ។

- ផ្លូវជនបទ សំដៅដល់ ៖

- ក- ផ្លូវដែលភ្ជាប់ពីផ្លូវជាតិ ផ្លូវខេត្ត ឆ្ពោះទៅកាន់ក្រុង ទីរួមស្រុក ខណ្ឌ ទីប្រជុំជនឃុំ សង្កាត់ និងទៅភូមិ ។
- ខ- ផ្លូវដែលភ្ជាប់ពីក្រុង ទីរួមស្រុក ខណ្ឌ ឆ្ពោះទៅកាន់ក្រុង ទីរួមស្រុក ខណ្ឌ ។
- គ- ផ្លូវដែលភ្ជាប់ពីក្រុង ទីរួមស្រុក ខណ្ឌ ទៅទីប្រជុំជនឃុំ សង្កាត់ ។
- ឃ- ផ្លូវដែលភ្ជាប់ពីទីប្រជុំជនឃុំ សង្កាត់ ទៅទីប្រជុំជនឃុំ សង្កាត់ ។
- ង- ផ្លូវដែលភ្ជាប់ពីទីប្រជុំជនឃុំ សង្កាត់ ទៅភូមិ ។
- ច- ផ្លូវដែលភ្ជាប់ពីភូមិទៅភូមិ ។
- ឆ- ផ្លូវក្នុងភូមិ ។

- ផ្លូវល្បឿនលឿន សំដៅដល់ផ្លូវសម្រាប់យានយន្តធ្វើចរាចរណ៍ មានបរិក្ខារចែកទ្រូងផ្លូវជា ពីរចំណែកខុសទិសគ្នា ឬចែកជាគន្លងផ្លូវគ្មានកន្លែងផ្លូវប្រសព្វលើផ្ទៃរាបមួយ ឬត្រូវមាន ផ្លូវប្រសព្វតិចបំផុតក្នុងករណីចាំបាច់ និងបំពាក់គ្រប់គ្រាន់នូវបរិក្ខារផ្លូវថ្នល់ដើម្បីធានានូវ លំហូរចរាចរណ៍អត់ឈប់ សុវត្ថិភាព និងដើម្បីបន្ថយពេលវេលាធ្វើដំណើរ និងមានកន្លែង កំណត់សម្រាប់ឲ្យយានយន្តចេញ និងចូលផ្លូវល្បឿនលឿន

- បរិក្ខារផ្លូវថ្នល់ សំដៅដល់ទីចំណត ទីសំចត ភ្លើងសញ្ញា ផ្លាកសញ្ញាកំណត់ល្បឿន ផ្លាក សញ្ញាបង្ហាញផ្លូវ សញ្ញាចន្លោះគម្លាត គំនូសសញ្ញា ឬរបាំង ឬបរិក្ខារបែងចំណែកផ្លូវ ផ្សេងមូល ខឿនបែងចែកទិសចរាចរណ៍ ថ្មចិញ្ចឹមផ្លូវ ជញ្ជាំង របងការពារ បង្គោលគីឡូម៉ែត្រ បង្គោលសញ្ញាកំណត់ព្រំ ព្រមទាំងផ្លាកសញ្ញា និងឧបករណ៍បំពាក់ផ្សេងទៀតនៅតាម បណ្តោយផ្លូវថ្នល់


- ទ្រូងផ្លូវ សំដៅដល់ចំណែកនៃផ្លូវទុកសម្រាប់ឲ្យយានជំនិះគ្រប់ប្រភេទធ្វើចរាចរណ៍

យានយន្ត សំដៅដល់ផ្នែកសងខាងនៃទ្រូងផ្លូវនៅក្រៅទីប្រជុំជន ដែលយានជំនិះអាចចត នៅទីនោះបានក្នុងករណីចាំបាច់

- ថ្មចិញ្ចឹមផ្លូវ សំដៅដល់ផ្នែកសងខាងនៃទ្រូងផ្លូវនៅក្នុងទីប្រជុំជន ដែលរៀបចំទុកសម្រាប់ ថ្មចិញ្ចឹមធ្វើដំណើរ ដាំដើមឈើ និងបង្កប់បរិក្ខារបម្រើផលប្រយោជន៍សេវាសាធារណៈ



- គន្លងផ្លូវ សំដៅដល់ចំណែកមួយនៃទ្រូងផ្លូវ ខណ្ឌដោយគំនូស ឬបរិក្ខារបែងចែកចំណែកផ្លូវតាមបណ្តោយទ្រូងផ្លូវ ដែលមានទទឹងគ្រប់គ្រាន់អាចឲ្យយានជំនិះគ្រប់ប្រភេទធ្វើចរាចរណ៍បានមួយជួរ
- ទីប្រជុំជន សំដៅដល់ទីកន្លែងដែលមានអគារ ឬគេហដ្ឋានសង់ជិតៗគ្នា ហើយផ្លូវចេញឬចូលនៅទីនោះមានជាក់ស្តែងសញ្ញាប្រាប់ទីប្រជុំជន ឈ្មោះទីប្រជុំជនសម្គាល់ការចូលឬឈ្មោះទីប្រជុំជនដែលមានគំនូសបន្ទាត់ទ្រូងពណ៌ក្រហមសម្គាល់ការចេញពីទីប្រជុំជនតាមដងផ្លូវ និងមានមនុស្សធ្វើចរាចរណ៍ឆ្លងកាត់ទៅមកច្រើន
- កន្លែងផ្លូវប្រសព្វ ឬផ្លូវប្រសព្វ សំដៅដល់កន្លែងប្រសព្វនៃផ្លូវពីរ ឬច្រើន ដែលមានផ្ទៃកែតម្រូវ និងមិនកំណត់មុំនៃអ័ក្សរបស់ទ្រូងផ្លូវឡើយ ។ ផ្លូវប្រសព្វអាចមានរាងជា +, X, T, Y ឬរង្វង់មូលដ្ឋានដើម
- រង្វង់មូល សំដៅដល់កន្លែងផ្លូវប្រសព្វដែលនៅចំកណ្តាលមានខ្សែនាវាងរង្វង់មូលមានសញ្ញាសញ្ញាបង្ហាញទិសចរាចរណ៍ និងមានទ្រូងផ្លូវឯកទិសព័ទ្ធជុំវិញដោយសញ្ញាព្រួញប្រាប់ទិសចរាចរណ៍
- ច្រកចេញចូលផ្ទះឯកជន សំដៅដល់ច្រកផ្លូវចេញចូលផ្ទះដែលមានផ្ទៃរាបស្មើភ្ជាប់ជាមួយផ្លូវសាធារណៈ និងមិនមែនជាចិញ្ចើមផ្លូវ
- ឈប់ សំដៅដល់ការនៅស្ងៀមនៃយានជំនិះលើទ្រូងផ្លូវមួយរយៈពេលខ្លី ដែលមានអ្នកបើកបរស្ថិតនៅជាប់នឹងចង្កូត ឬក្បែរយានជំនិះខ្លួន ដើម្បីឲ្យអ្នកដំណើរ ឬយានជំនិះដទៃទៀតឆ្លងកាត់ ឬដើម្បីអែបខាងជាក់ទំនិញ ឬអ្នកដំណើរឡើងចុះ
- ចត សំដៅដល់ការទុកឲ្យយានជំនិះនៅស្ងៀមក្នុងរយៈពេលយូរ ឬចាប់ ដែលអ្នកបើកបរអាចដើរចោលយានជំនិះរបស់ខ្លួនបាន
- អ្នកបើកបរ សំដៅដល់អ្នកបញ្ជាយានជំនិះគិតទាំងអ្នកជិះសត្វ អ្នកដឹកសត្វ និងអ្នកបរសត្វនៅលើផ្លូវ
- ម្នាក់សុវត្ថិភាព សំដៅដល់ម្នាក់សុវត្ថិភាពតាមស្តង់ដារជាតិដែលទទួលស្គាល់ដោយស្ថាប័នមានសមត្ថកិច្ច សម្រាប់ពាក់នៅពេលធ្វើដំណើរតាមទោចក្រយានយន្ត ឬត្រីចក្រយានយន្តក្នុងគោលបំណងកាត់បន្ថយហានិភ័យនៃការរងរបួសក្បាលនៅពេលមានគ្រោះថ្នាក់ចរាចរណ៍កើតឡើង
- ឧបករណ៍បច្ចេកទេស សំដៅដល់ឧបករណ៍សម្រាប់ត្រួតពិនិត្យល្បឿន ឬជាតិអាល់កុល ឬសារធាតុញៀន ឬឧបករណ៍ប្រមូលរូបភាព និងព័ត៌មានជាអាទិ៍
- ឧបករណ៍សញ្ញា សំដៅដល់ឧបករណ៍ប្រើប្រាស់ដោយភ្នាក់ងារចរាចរណ៍សម្រាប់ផ្តល់ព័ត៌មានសញ្ញាក្នុងការបញ្ជាឲ្យឈប់ ។ ឧបករណ៍សញ្ញានេះបញ្ចេញភ្លើងពណ៌ក្រហមនៅទ្រូងផ្លូវ



2021

- យានជំនិះ ឬយាន សំដៅដល់យានសម្រាប់ដឹកមនុស្ស ឬទំនិញនៅលើផ្លូវ ឬសម្រាប់សណ្តោង ឬត្រូវគេសណ្តោងទោះមាន ឬគ្មានម៉ាស៊ីន
- រថយន្តដឹកជញ្ជូនអ្នកដំណើរធុនតូច សំដៅដល់រថយន្តដឹកអ្នកដំណើរមានចំណុះចាប់ពី ១០ (ដប់) នាក់ ដល់ ២០ (ម្ភៃ) នាក់ ដោយគិតទាំងអ្នកបើកបរ
- រថយន្តដឹកជញ្ជូនអ្នកដំណើរធុនធំ សំដៅដល់រថយន្តដឹកអ្នកដំណើរមានចំណុះលើសពី ២០ (ម្ភៃ) នាក់ ដោយគិតទាំងអ្នកបើកបរ
- យានយន្ត សំដៅដល់យានគ្រប់ប្រភេទដែលធ្វើចរាចរណ៍ដោយម៉ាស៊ីននៅលើផ្លូវថ្នល់
- រថយន្តគ្រួសារ សំដៅដល់រថយន្តដែលមានផ្ទុកមនុស្សមិនលើសពី ៩ (ប្រាំបួន) នាក់ ដោយគិតទាំងអ្នកបើកបរ ។ រថយន្តប្រភេទនេះ អាចត្រូវបានប្រើប្រាស់ជាលក្ខណៈគ្រួសារ
- រថយន្តធុនស្រាល សំដៅដល់រថយន្តដែលមានទម្ងន់សរុបអតិបរមាមិនលើសពី ៣,៥ (បីក្បឿសប្រាំ) តោន
- រថយន្តធុនធ្ងន់ សំដៅដល់រថយន្តដែលមានទម្ងន់សរុបអតិបរមាលើសពី ៣,៥ (បីក្បឿសប្រាំ) តោនឡើងទៅ
- រថយន្តក្រុង សំដៅដល់រថយន្តដឹកជញ្ជូនអ្នកដំណើរធុនធំដែលបម្រើសេវាដឹកជញ្ជូនសាធារណៈលើកំណាត់ផ្លូវមានកំណាត់ក្នុងរាជធានី ឬទីក្រុង និងយកកម្រៃ
- យានយន្តកសិកម្មកែច្នៃ សំដៅដល់យានយន្តបករណ៍កែច្នៃសម្រាប់បម្រើការងារកសិកម្ម ដូចជាយានយន្តច្រូតស្រូវ យានយន្តបោកបែនស្រូវ និងយានយន្តកិនស្រូវជាអាទិ៍
- យានយន្តបករណ៍ សំដៅដល់យានយន្តពិសេសដែលមានឧបករណ៍ គ្រឿងចក្របំពាក់បន្ថែមគ្មានផ្ទុកមនុស្ស ឬគ្មានផ្ទុកទំនិញនៅក្រៅកាប៊ីន ដូចជារថយន្តលាយស៊ីម៉ង់ត៍ ឬរថយន្តសម្រាប់បម្រើការងារសាងសង់ផ្លូវ ស្ពានជាអាទិ៍
- រថយន្តធ្វើអាជីវកម្មដឹកជញ្ជូនទំនិញ និងអ្នកដំណើរ សំដៅដល់រថយន្តធ្វើអាជីវកម្មដឹកជញ្ជូនទំនិញរបស់អ្នកដទៃ ឬផ្ទាល់ខ្លួន និងដឹកជញ្ជូនអ្នកដំណើរ
- អ្នកប្រើប្រាស់ផ្លូវ សំដៅដល់អ្នកបើកបរ និងថ្មើរជើងដែលធ្វើដំណើរនៅលើផ្លូវ
- ទម្ងន់ទទេរបស់យាន សំដៅដល់ទម្ងន់របស់យានដែលគ្មានមនុស្ស ឬគ្មានទំនិញ ប៉ុន្តែមានប្រេងឥន្ធនៈសម្រាប់ផ្តល់ឲ្យយាន មានឧបករណ៍ជួសជុល និងកង់បម្រុង
- ទម្ងន់ផ្ទុកអតិបរមារបស់យាន សំដៅដល់ផលបូកទម្ងន់ផ្ទុកមនុស្ស និងទម្ងន់ផ្ទុកទំនិញដែលកំណត់ដោយរោងចក្រផលិតយាន
- ទម្ងន់សរុបអតិបរមារបស់យាន សំដៅដល់ផលបូកសរុបទម្ងន់ទទេរបស់យានជាមួយនឹងទម្ងន់ផ្ទុកអតិបរមារបស់យាន ។ ប្រសិនបើយានមានសណ្តោង ទម្ងន់សរុបអតិបរមារបស់យាន គឺជាផលបូកនៃទម្ងន់សរុបអតិបរមារបស់យាននីមួយៗ



24

- ទម្ងន់សរុបអនុញ្ញាតអតិបរមារបស់យាន សំដៅដល់ផលបូកទម្ងន់ទទេរបស់យានជាមួយនឹងទម្ងន់ផ្ទុកមនុស្ស និងទម្ងន់ផ្ទុកទំនិញអនុញ្ញាត ។ ប្រសិនបើយានមានសណ្តោងទម្ងន់សរុបអនុញ្ញាតអតិបរមារបស់យាន គឺជាផលបូកនៃទម្ងន់សរុបអតិបរមារបស់យាននីមួយៗ
- ទម្ងន់សរុបជាក់ស្តែងរបស់យាន សំដៅដល់ផលបូកទម្ងន់ទទេរបស់យានជាមួយនឹងទម្ងន់ផ្ទុកមនុស្ស និងទម្ងន់ផ្ទុកទំនិញជាក់ស្តែង
- ទំនិញ សំដៅដល់សម្ភារៈ វត្ថុ ដី ថ្ម ក្រួស ខ្សាច់ ប្រេងឥន្ធនៈ សត្វ និងវត្ថុផ្សេងៗទៀតដែលដឹកជញ្ជូនតាមយានជំនិះ
- រ៉ឺម៉ក សំដៅដល់យានសម្រាប់ថ្នក់ជាមួយរថយន្ត ឬយានជំនិះផ្សេងទៀត
- សីម៉ិរ៉ឺម៉ក សំដៅដល់យានសម្រាប់ថ្នក់ជាប់នឹងក្បាលរថយន្តសណ្តោង ។

**ជំពូកទី ២**  
**សញ្ញាចរាចរណ៍**

**មាត្រា ៥.-**


សញ្ញាចរាចរណ៍ផ្លូវគោករួមមានផ្លាកសញ្ញាចរាចរណ៍នៅតាមផ្លូវ ភ្លើងសញ្ញាចរាចរណ៍ គំនូសសញ្ញាចរាចរណ៍នៅលើផ្លូវ សញ្ញាបញ្ជារបស់ភ្នាក់ងារចរាចរណ៍ និងសញ្ញាផ្សេងៗទៀត ។

ផ្លាកសញ្ញាចរាចរណ៍ ភ្លើងសញ្ញាចរាចរណ៍ និងគំនូសសញ្ញាចរាចរណ៍នៅលើផ្លូវ ត្រូវរៀបចំជាប្រព័ន្ធទាក់ទងស៊ីចង្វាក់គ្នាជាហូរហែនៅតាមកន្លែងមានសារប្រយោជន៍ ដែលធ្វើឲ្យអ្នកប្រើប្រាស់ផ្លូវងាយស្រួលមើលឃើញ ។

សញ្ញាគ្រោះថ្នាក់នៅតាមដងផ្លូវដែលមានលក្ខណៈមិនអចិន្ត្រៃយ៍ ត្រូវដាក់ក្នុងចម្ងាយសមស្របល្មមគ្រប់គ្រាន់តាមប្រភេទផ្លូវ ចំណាត់ថ្នាក់ផ្លូវ និងស្ថានភាពផ្លូវ ដែលអាចធ្វើឲ្យអ្នកបើកបរមានស្មារតីប្រុងប្រយ័ត្នជាមុនបាន ។

ហាមបិទក្រដាស ឬរបស់ផ្សេងៗទៀត ឬគូសវាសនៅលើផ្លាកសញ្ញា ឬប្រើប្រាស់ទម្រង់ផ្លាកសញ្ញាឬនៅលើសម្ភារៈអ្វីផ្សេងៗទៀតដែលប្រើប្រាស់សម្រាប់សញ្ញាចរាចរណ៍ ដែលជាហេតុធ្វើឲ្យអ្នកបើកបរមិនអាចមើលឃើញសញ្ញាចរាចរណ៍ច្បាស់បានល្អ ឬយល់ខ្លឹមសារសញ្ញាចរាចរណ៍មិនបានត្រឹមត្រូវ ឬធ្វើឲ្យអ្នកបើកបរចាំងក្តែក ។

រូបភាព និងខ្លឹមសារស្តីពីសញ្ញាចរាចរណ៍ផ្លូវគោក ត្រូវកំណត់ដោយប្រកាសរបស់រដ្ឋមន្ត្រីក្រសួងសុខាភិបាលនិងដឹកជញ្ជូន ។



**មាត្រា ៦.-**  
ល្អជាប់សិទ្ធិអាទិភាពត្រូវបានកំណត់ដូចតទៅ ៖  
១- ផ្លាកសញ្ញាចរាចរណ៍មានសិទ្ធិអាទិភាពលើបទប្បញ្ញត្តិចរាចរណ៍ ។

- ២- ភ្លើងសញ្ញាចរាចរណ៍មានសិទ្ធិអាទិភាពលើផ្លាកសញ្ញាចរាចរណ៍ ។
- ៣- សញ្ញាបញ្ជារបស់ភ្នាក់ងារចរាចរណ៍មានសិទ្ធិអាទិភាពលើភ្លើងសញ្ញាចរាចរណ៍ គំនូសសញ្ញាចរាចរណ៍នៅលើទ្រូងផ្លូវ ផ្លាកសញ្ញាចរាចរណ៍នៅតាមដងផ្លូវ និងបទប្បញ្ញត្តិចរាចរណ៍ទាំងឡាយ ។

**ជំពូកទី ៣**  
**អ្នកបើកបរយានជំនិះ**

**មាត្រា ៧.-**

ការបើកបរយានជំនិះគ្រប់ប្រភេទក្នុងព្រះរាជាណាចក្រកម្ពុជា ត្រូវប្រកាន់ស្តាំជានិច្ច ។ គ្រប់យានជំនិះដែលមានចលនានៅលើផ្លូវថ្នល់ ត្រូវតែមានអ្នកបើកបរ ។

រថយន្តដឹកទំនិញដែលមានទម្ងន់សរុបលើសពី ១៦ (ដប់ប្រាំមួយ)តោន ឬរថយន្តដឹកអ្នកដំណើរដែលផ្ទុកអ្នកដំណើរចាប់ពី ៣៥ (សាមសិបប្រាំ)នាក់ឡើង ត្រូវមានអ្នកបើកបរ ១ (មួយ)នាក់ និងជំនួយការបើកបរ ១ (មួយ)នាក់ ដែលកាន់បណ្ណបើកបរត្រឹមត្រូវតាមប្រភេទរថយន្តអមជាមួយស្របតាមប្រភេទផ្លូវ ចម្ងាយផ្លូវ និងពេលវេលាធ្វើដំណើរ ។

**មាត្រា ៨.-**

គ្រប់អ្នកបើកបរយានយន្តគ្រប់ប្រភេទ ត្រូវអនុវត្តនូវវិធានការដូចខាងក្រោម ៖

- ១-អ្នកបើកបរយានយន្តដែលមានទំហំស៊ីឡាំងចាប់ពី ៤៩ (សែសិបប្រាំបួន) សង់ទីម៉ែត្រគូបឡើងទៅ ត្រូវមានបណ្ណបើកបរតាមប្រភេទយានយន្ត ។
- ២-នៅពេលបើកបរយានជំនិះ អ្នកបើកបរត្រូវមានស្មារតីប្រុងប្រយ័ត្នជាប់ជានិច្ចហើយស្ថិតក្នុងស្ថានភាពដែលអាចធ្វើសកម្មភាពបើកបរបានយ៉ាងស្រួល និងឆាប់រហ័ស ជាពិសេស លទ្ធភាពនៃការធ្វើចលនាមិនត្រូវឲ្យមានការរំខានឡើយ ។
- ៣-ហាមធ្វើឲ្យរំខានដល់អ្នករស់នៅជាប់តាមដងផ្លូវ និងអ្នកប្រើប្រាស់ផ្លូវ ។
- ៤-ហាមពិសាគ្រឿងស្រវឹងដែលបណ្តាលឲ្យមានអត្រាជាតិអាល់កុលចាប់ពី ០,២៥ (សូន្យក្បៀសម្ភៃប្រាំ) មីលីក្រាមក្នុងមួយលីត្រខ្យល់ ឬចាប់ពី ០,៥០ (សូន្យក្បៀសហាសិប)ក្រាមក្នុងមួយលីត្រឈាមឡើងទៅ ។
- ៥-ហាមបើកបរយានជំនិះដែលមានកង់ច្រវាក់ដែក ផ្ទាល់លើទ្រូងផ្លូវ ។ យានជំនិះប្រភេទនេះត្រូវដឹកតាមយានជំនិះដែលមានប្រភេទកង់កៅស៊ូ ។
- ៦-ហាមប្រើទូរស័ព្ទនៅពេលកំពុងបើកបរយានជំនិះដោយគ្មានឧបករណ៍ សំឡេងភ្ជាប់

- ៧-ហាមផ្ទុកអ្នកដំណើរ ទំនិញ ឬវត្ថុផ្សេងៗដែលនាំឲ្យបាំងភ្នែកអ្នកបើកបរ ។
- ៨-ទ្រាបក្រយានយន្តអាចផ្ទុកមនុស្សពីរនាក់ និងអាចបន្ថែមបានកុមារមួយនាក់ ។ អ្នកបើកបរទ្រាបក្រយានយន្ត និងអ្នករួមដំណើរ ព្រមទាំងកុមារដែលមានអាយុចាប់ពី ៣ (បី)ឆ្នាំឡើងទៅ ត្រូវពាក់





ម្នាក់សុវត្ថិភាពឲ្យបានត្រឹមត្រូវ ។ អ្នកបើកបរត្រឹមត្រូវយានយន្ត និងអ្នកបើកបរទោចក្រយានយន្តសណ្តោង រឹមកត្រូវពាក់មួកសុវត្ថិភាពឲ្យបានត្រឹមត្រូវ ។

៩- នៅក្នុងទីប្រជុំជនអ្នកបើកបរ និងអ្នករួមដំណើរជិះកៅអីមុខនៃរថយន្ត ត្រូវពាក់ខ្សែក្រវាត់ សុវត្ថិភាព ។

១០- នៅក្រៅទីប្រជុំជនអ្នកបើកបរ និងអ្នករួមដំណើរទាំងអស់តាមរថយន្ត ត្រូវពាក់ខ្សែ ក្រវាត់សុវត្ថិភាព ស្របតាមបទប្បញ្ញត្តិដូចមានចែងក្នុងមាត្រា ៩០ នៃច្បាប់នេះ ។

១១- កុមារអាយុតិចជាង ១០ (ដប់) ខែ ត្រូវដាក់ក្នុងកៅអីសម្រាប់កុមារដេក និងមានខ្សែ ក្រវាត់សុវត្ថិភាពចងផ្អែកកៅអីនេះឲ្យជាប់ទៅនឹងកៅអីក្រោយនៃរថយន្ត ។

១២- កុមារមានអាយុចាប់ពី ១០ (ដប់) ខែ ទៅក្រោម ៥ (ប្រាំ) ឆ្នាំ ត្រូវអង្គុយក្នុងកៅអីសម្រាប់ កុមារដែលមានខ្សែក្រវាត់សុវត្ថិភាពចងផ្អែកកៅអីនេះឲ្យជាប់ទៅនឹងកៅអីក្រោយនៃរថយន្ត ។

១៣- ហាមកុមារអាយុក្រោម ១០ (ដប់) ឆ្នាំ អង្គុយនៅកៅអីមុខនៃរថយន្ត ។

**មាត្រា ៩.-**

នៅលើទ្រូងផ្លូវដែលមានទិសចរាចរណ៍ពីរ ហើយដែលគ្មានគំនូសសញ្ញាបែងចែកទិសចរាចរណ៍ អ្នកបើកបរត្រូវប្រើប្រាស់ពាក់កណ្តាលទ្រូងផ្លូវផ្នែកខាងស្តាំ ដោយបើកបរកៀកទៅខាងស្តាំ ។

នៅលើទ្រូងផ្លូវឯកទិសដែលគ្មានគំនូសសញ្ញាបែងចែកគន្លងផ្លូវ អ្នកបើកបរត្រូវបើកបរកៀកទៅ ខាងស្តាំលើកលែងតែត្រូវការបត់ឆ្វេង ។ អ្នកបើកបរអាចប្រើប្រាស់ទ្រូងផ្លូវខាងឆ្វេងបាននៅពេលដែល ឬ ឈប់ ។ ដោយឡែកនៅក្នុងទីប្រជុំជន ការប្រើប្រាស់ទ្រូងផ្លូវត្រូវកំណត់ដោយប្រកាសរបស់រដ្ឋមន្ត្រី ក្រសួងសាធារណការ និងដឹកជញ្ជូន ។

**មាត្រា ១០.-**

នៅលើគន្លងផ្លូវតម្រូវសម្រាប់យានជំនិះប្រភេទណាមួយ អ្នកបើកបរយានជំនិះប្រភេទដទៃមិន ត្រូវបើកបរចូលក្នុងគន្លងនេះទេ លើកលែងតែត្រូវចាកចេញ ឬចូលទៅក្នុងគន្លងផ្លូវរបស់ខ្លួន ។

នៅលើទ្រូងផ្លូវដែលមានទិសចរាចរណ៍ពីរ ហើយមានគំនូសបែងចែកទ្រូងផ្លូវ អ្នកបើកបរត្រូវ ប្រកាន់យកចំណែកផ្លូវខាងស្តាំ ។

នៅលើទ្រូងផ្លូវឯកទិសដែលមានគន្លងផ្លូវពីរ ឬច្រើន អ្នកបើកបរត្រូវប្រកាន់យកគន្លងផ្លូវខាង ស្តាំបំផុត ។ ក្នុងករណីមានចរាចរណ៍ចង្អៀតខ្លាំង អ្នកបើកបរអាចបើកបរបានលើគ្រប់គន្លងផ្លូវ ។

នៅលើទ្រូងផ្លូវដែលមានទិសចរាចរណ៍ពីរផ្ទុយគ្នា ហើយនៅលើចំណែកផ្លូវនៃទិសនីមួយៗដែល មានគន្លងផ្លូវពីរ ឬច្រើន អ្នកបើកបរត្រូវប្រកាន់យកគន្លងផ្លូវខាងស្តាំបំផុត ។ ក្នុងករណីមានចរាចរណ៍ ចង្អៀតខ្លាំងអ្នកបើកបរអាចបើកបរបានលើគ្រប់គន្លងផ្លូវតាមទិសចរាចរណ៍ ។

ក្នុងករណីមានចរាចរណ៍ចង្អៀតខ្លាំង ដូចមានចែងនៅកថាខណ្ឌ ៣ និងកថាខណ្ឌ ៤ ខាង លើយានជំនិះនៅក្នុងគន្លងណាមួយលឿនជាងយានជំនិះនៅក្នុងគន្លងណាមួយទៀត មិនចាត់ទុកជា



ការរំជងឡើយ ។ ចំពោះអ្នកបើកបរយានជំនិះដែលមានទម្ងន់សរុបលើសពី ៣,៥ (បីក្បឿសប្រាំ) តោន ត្រូវប្រកាន់យកគន្លងផ្លូវខាងស្តាំជានិច្ច លើកលែងមានការបត់ឆ្វេង ឬនៅពេលដែលអាចប្រើប្រាស់គន្លង ផ្លូវផ្សេងទៀតបាន ។ ដោយឡែកនៅក្នុងទីប្រជុំជន ការប្រើប្រាស់ទ្រូងផ្លូវត្រូវកំណត់ដោយប្រកាសរបស់ រដ្ឋមន្ត្រីក្រសួងសាធារណការ និងដឹកជញ្ជូន ។

**មាត្រា ១១.-**

ភ្លើងសញ្ញាចរាចរណ៍បញ្ចេញពន្លឺពណ៌លឿង ជាសញ្ញាឲ្យប្រុងប្រយ័ត្ន ត្រៀមឈប់ ពន្លឺពណ៌បៃតង ជាសញ្ញាអនុញ្ញាតឲ្យយានជំនិះចេញដំណើរ ពន្លឺពណ៌ក្រហមជាសញ្ញាយាត់ឲ្យឈប់ ។

ភ្លើងសញ្ញាចរាចរណ៍បញ្ចេញពន្លឺក្រហមគឺជាសញ្ញាយាត់ឲ្យឈប់ អ្នកបើកបរត្រូវឈប់នៅមុខ ខ្សែបន្ទាត់គំនូសជាប់ពណ៌សកាត់ទទឹងទ្រូងផ្លូវ ឬមុខគំនូសសម្រាប់ប្រើរឿងឆ្លងកាត់ ។ បើគ្មានឧបសគ្គ នៅខាងមុខ យានជំនិះខាងស្តាំបំផុតអាចបត់ស្តាំបានដោយប្រុងប្រយ័ត្ន លើកលែងតែមានភ្លើងសញ្ញា ព្រួញក្រហមហាមបត់ស្តាំ ។

**មាត្រា ១២.-**

អ្នកបើកបរត្រូវរវាងតាមស្តាំដៃ នៅគ្រប់រង្វង់មូល ឬខ្សឿនបែងចែកទ្រូងផ្លូវ ដែលជាឧបសគ្គនៃ ចលនាត្រង់ទៅមុខរបស់យានជំនិះ លើកលែងតែមានកំណត់ផ្ទុយ ។


**មាត្រា ១៣.-**

អ្នកបើកបរមិនត្រូវបើកបរទន្ទឹមគ្នានៅលើទ្រូងផ្លូវ ឬគន្លងផ្លូវតែមួយទេ ។ អ្នកបើកបរមិនត្រូវ បើកបរកាត់ ឬរំជងក្បួនយោធា ឬក្បួននគរបាល ឬក្បួនគណៈប្រតិភូ ឬក្បួនដង្ហែផ្លូវការ ។

**មាត្រា ១៤.-**

- បែបបទនៃការសណ្តោង ត្រូវអនុវត្តតាមបញ្ញត្តិដូចខាងក្រោម ៖
- ចំពោះការថ្នាក់សណ្តោងយានជំនិះ អ្នកបើកបរត្រូវប្រើខ្សែកាប ឬដងដែក ឬឧបករណ៍ សម្រាប់ថ្នាក់ ដែលធានាជាប់មាំល្អ និងងាយស្រួលក្នុងការបត់បែន
  - ហាមអ្នកបើកបរប្រើខ្សែសណ្តោងចំពោះយានជំនិះដែលមានទម្ងន់សរុបលើសពី ៥ (ប្រាំ) តោនឡើងទៅ
  - ហាមអ្នកបើកបរសណ្តោងយានជំនិះលើសពីមួយគ្រឿង ឬសណ្តោងយានជំនិះដែលមាន សណ្តោងរឹមក ឬស៊ីម៉ង់ត

ហាមសណ្តោងទោចក្រយាន ឬទោចក្រយានយន្ត  
- ហាមអ្នកបើកបរសណ្តោងថយន្តគ្រប់ប្រភេទដែលមានអ្នកដំណើរនៅក្នុងនោះក្រៅពី អ្នកកាន់ចង្កូត



20/4

- រថយន្តដែលមានសណ្តោងរ៉ឺម៉ក ឬស៊ីម៉ង់ត៍ ត្រូវមានសញ្ញាត្រីកោណសមបាតដែលមាន  
កញ្ចក់ចាំងពន្លឺពណ៌លឿងពីរដាក់នៅកាងរថយន្តខាងមុខអមសងខាងផ្នែកលេខ ។

បច្ចេកទេសនៃការថ្នក់សណ្តោងរ៉ឺម៉ក ឬស៊ីម៉ង់ត៍និងការដោះរ៉ឺម៉ក ឬស៊ីម៉ង់ត៍ចេញពីរថយន្ត  
ឬក្បាលរថយន្ត ត្រូវកំណត់ដោយប្រកាសរបស់រដ្ឋមន្ត្រីក្រសួងសាធារណការ និងដឹកជញ្ជូន ។

**មាត្រា ១៥.-**

នៅកន្លែងរថយន្តក្រុងឈប់នៅក្នុងទីប្រជុំជន អ្នកបើកបរយានជំនិះគ្រប់ប្រភេទត្រូវបន្ថយល្បឿន  
ហើយបើចាំបាច់ត្រូវឈប់ដើម្បីទុកឲ្យរថយន្តក្រុងចេញ ចូល ឬឈប់បានដោយងាយស្រួល ។

**មាត្រា ១៦.-**

ល្បឿនបើកបរយានជំនិះត្រូវកំណត់តាមលក្ខខណ្ឌដូចខាងក្រោមនេះ ៖

- ការកំណត់ល្បឿនសម្រាប់យានជំនិះត្រូវកំណត់ដោយអនុក្រឹត្យ
- អ្នកបើកបរមិនត្រូវប្រើល្បឿនយឺតខុសប្រក្រតីដោយគ្មានមូលហេតុត្រឹមត្រូវ ដែលធ្វើឲ្យខាន  
ដល់យានជំនិះដទៃទៀតទេ ។ អ្នកបើកបរដែលប្រើល្បឿនយឺត ត្រូវបើកបរអែបទៅខាងស្តាំ  
ដើម្បីទុកឲ្យអ្នកបើកបរដែលប្រើល្បឿនលឿនដែងពីខាងឆ្វេងដែលបានដោយងាយស្រួល
- អ្នកបើកបរណាដែលត្រូវបង្ខំចិត្តបន្ថយល្បឿនឲ្យយឺតខុសប្រក្រតី ត្រូវឲ្យដំណឹងដល់អ្នកបើកបរ  
ផ្សេងទៀតដោយប្រើភ្លើងសញ្ញាអាសន្ន ហើយត្រូវបើកបរអែបទៅខាងស្តាំបំផុតនៃទ្រូងផ្លូវ
- បទប្បញ្ញត្តិកំណត់ល្បឿនមិនអនុវត្តចំពោះអ្នកបើកបរយានយន្ត ក្បួននគរបាល ក្បួនយោធា  
ក្បួនគណៈប្រតិភូ ក្បួនថ្នាក់ដឹកនាំជាន់ខ្ពស់ យានយន្តពន្លត់អគ្គិភ័យ យានយន្តសង្គ្រោះរបស់  
មន្ទីរពេទ្យ និងយានយន្តខ្លះទៀតដែលបន្លឺសូរសព្ទ ភ្លើងសញ្ញាពិសេស នៅពេលកំពុងបំពេញ  
ភារកិច្ចឡើយ ។

**មាត្រា ១៧.-**

ក្នុងគ្រប់ករណីអ្នកបើកបរត្រូវគ្រប់គ្រងលើល្បឿនបើកបររបស់ខ្លួនជានិច្ច ហើយត្រូវបើកបរ  
ក្នុងល្បឿនសមស្របទៅតាមស្ថានភាពជាក់ស្តែង ដើម្បីអាចបញ្ឈប់យានជំនិះបានទាន់ពេលវេលា  
និងដោយគ្មានគ្រោះថ្នាក់ ។

អ្នកបើកបរត្រូវបន្ថយល្បឿន ក្នុងករណីដូចខាងក្រោម ៖

- ១-ពេលជៀសគ្នានៅលើផ្លូវចង្អៀត ។
- ២-ពេលជៀសរថយន្តដឹកជញ្ជូនអ្នកដំណើរ ឬរថយន្តដឹកជញ្ជូនកុមារ ដែលកំពុងឈប់  
ជាការដំណើរ ឬកុមារឡើងចុះ ។
- ៣-ពេលទៅជិតដល់ស្ពាន ឬជិតដល់ផ្លូវថ្នល់ភ្លើងឆ្លងកាត់ ។
- ៤-ពេលអាកាសធាតុមិនល្អដែលមិនអាចមើលឃើញបានឆ្ងាយ និងច្បាស់ ។



*Handwritten mark or signature.*

៥-ពេលប្តូរទិសចរាចរណ៍ ។

៦-កន្លែងផ្លូវបត់ ផ្លូវកោង ផ្លូវអិល ផ្លូវប្រសព្វ ឬរង្វង់មូល ។

៧-ពេលជិតដល់ទូលខ្ពស់ ឬពេលចុះចំណោត ។

៨-ពេលជៀស ឬជែងក្បួនយានកំពុងឈប់ ឬនៅពេលជៀស ឬជែងក្បួនដង្ហែងផ្សេងៗ ។

៩-ពេលមានវត្តជាឧបសគ្គ ឬមានផ្ទះច្រើនកៀកជាប់ទ្រូងផ្លូវ ។

១០-ក្នុងគ្រប់ករណីដែលមានផ្លាកសញ្ញាឲ្យបន្ថយល្បឿន ឬសញ្ញាគ្រោះថ្នាក់ ។

១១-កាលណាមានយានយន្តរបស់នគរបាល យោធា កងរាជអាវុធហត្ថ ក្បួនគណៈប្រតិភូ ក្បួនថ្នាក់ដឹកនាំជាន់ខ្ពស់ យានយន្តពន្លត់អគ្គិភ័យ យានយន្តសង្គ្រោះរបស់មន្ទីរពេទ្យ មានបន្លឺសូរសព្ទ ឬភ្លើងសញ្ញា ឬយានយន្តផ្សេងទៀតដែលមានបន្លឺសូរសព្ទ ឬភ្លើងសញ្ញា អ្នកប្រើប្រាស់ផ្លូវទាំងអស់ត្រូវបន្ថយល្បឿន ហើយបើកបរអែបទៅខាងស្តាំ បើចាំបាច់ត្រូវឈប់នៅកៀនបំផុតដែលអាចធ្វើទៅបាន ដើម្បីសម្រួលផ្លូវឲ្យយានយន្តទាំងនេះធ្វើដំណើរទៅមុខដោយសុវត្ថិភាព ។

១២-កន្លែងមានសាលារៀន មន្ទីរពេទ្យដែលមានទីតាំងស្ថិតនៅក្បែរផ្លូវមិនលើសពី ៥០ (ហាសិប) ម៉ែត្រ ។

**មាត្រា ១៨.-**

យានយន្តដែលធ្វើចរាចរណ៍នៅពីក្រោយយានយន្តមួយផ្សេងទៀត ត្រូវរក្សាទុកចន្លោះសុវត្ថិភាព គ្រប់គ្រាន់ដើម្បីជៀសវាងការប៉ះទង្គិច នៅពេលដែលយានយន្តខាងមុខបន្ថយល្បឿន ឬឈប់ដោយចៃដន្យ ។ ចន្លោះសុវត្ថិភាពសម្រាប់យានយន្តគ្រប់ប្រភេទដែលធ្វើចរាចរណ៍នៅលើផ្លូវថ្នល់ ត្រូវកំណត់ដោយប្រកាសរបស់រដ្ឋមន្ត្រីក្រសួងសាធារណការ និងដឹកជញ្ជូន ។

**មាត្រា ១៩.-**

ក្នុងការជែង អ្នកបើកបរត្រូវអនុវត្តដូចខាងក្រោម ៖

១- អ្នកបើកបរយានជំនិះគ្រប់ប្រភេទត្រូវជែងទៅខាងឆ្វេង ។ ប៉ុន្តែអ្នកបើកបរអាចជែងទៅខាងស្តាំបាន ប្រសិនបើអ្នកបើកបរយានដែលត្រូវគេជែងនោះ បាននិងកំពុងធ្វើសញ្ញាប្តូរទិសខាងឆ្វេង ហើយឈប់ ឬត្រៀមដើម្បីបត់ឆ្វេង ។

២- មុននឹងជែង អ្នកបើកបរត្រូវដឹងច្បាស់ថា ការជែងនេះមិនបណ្តាលឲ្យមានគ្រោះថ្នាក់អ្វីឡើយ ដោយត្រូវអនុវត្តដូចខាងក្រោម ៖

ក-ឃើញច្បាស់ថា នៅខាងមុខគ្មានឧបសគ្គហើយអាចបើកបរចូលទៅក្នុងចរាចរណ៍នៅពេលដែលជែងរួច ដោយមិនរំខានដល់ការធ្វើចរាចរណ៍របស់អ្នកដទៃឡើយ ។

ខ-គ្មានអ្នកបើកបរយានជំនិះណាមួយដែលនៅពីក្រោយខ្លួនចាប់ផ្តើមសុំជែងខ្លួន ។

គ-គ្មានឲ្យសញ្ញាសុំជែងយានផ្សេងទៀត ពីអ្នកបើកបរយានជំនិះខាងមុខខ្លួន ។



2021

យ- ត្រូវដឹងច្បាស់ថាល្បឿនសមាមាត្ររវាងយានទាំងពីរ អាចឲ្យជើងក្នុងរយៈពេលខ្លី បំផុតបាន ។

ង- ត្រូវធ្វើសញ្ញាសុំជើង ដោយប្រើសញ្ញាប្តូរទិសខាងឆ្វេង ហើយក្នុងករណីចាំបាច់ត្រូវ ប្រើបន្ថែមភ្លើងកូត ហ្វាឡាស់គ្នានៅពេលយប់ ឬស៊ីផ្លេនៅពេលថ្ងៃ លើកលែងតែក្នុងទីប្រជុំជនដែលការ ប្រើប្រាស់ស៊ីផ្លេសុំជើង ត្រូវហាមឃាត់ ។

ច- ត្រូវដឹងច្បាស់ថា អ្នកបើកបរយានជំនិះខាងក្រោយនិងខាងមុខបានដឹងអំពីការសុំ ជើងរបស់ខ្លួនហើយ ។

ណ- នៅពេលដឹងថាយានខាងក្រោយសុំជើង អ្នកបើកបរយានខាងមុខត្រូវពិនិត្យចំណែក ផ្លូវខាងមុខខ្លួន បើគ្មានឧបសគ្គអ្វីទេ ត្រូវឲ្យសញ្ញាប្តូរទិសខាងស្តាំ ឬលើកដៃឆ្វេងឡើងលើបត់ទៅស្តាំ និងបន្ថយល្បឿនអែបទៅខាងស្តាំ ជាសញ្ញាឲ្យអ្នកបើកបរយានខាងក្រោយដែលសុំជើងដឹងថាអាចជើង បាន ។ ក្នុងករណីដែលអ្នកបើកបរខាងមុខពិនិត្យឃើញថានៅចំណែកផ្លូវខាងមុខខ្លួនមិនទំនេរ ឬមាន ឧបសគ្គត្រូវធ្វើសញ្ញាប្តូរទិសខាងឆ្វេង ឬលាតដៃឆ្វេងសន្លឹងត្រង់ទៅខាងក្រៅជាសញ្ញាឲ្យដឹងថាការជើង ពុំទាន់អាចធ្វើទៅបានទេ ។

ឆ- នៅពេលជើង ត្រូវបង្កើនល្បឿន និងទុកចន្លោះពីយានមួយទៀតយ៉ាងតិច ១ (មួយ) ម៉ែត្រ ។


ដ- នៅលើទ្រូងផ្លូវគ្មានគំនូសបង្អួត អ្នកបើកបរយានអាចជើងដោយប្រើប្រាស់ទ្រូងផ្លូវមួយ ចំហៀងទៀតបាន ប្រសិនបើទង្វើនេះមិនធ្វើឲ្យមានគ្រោះថ្នាក់ ឬរំខានដល់យានដែលបើកបរផ្ទុយ នឹង ទិសរបស់ខ្លួន ។

ហ- នៅពេលជើងផុត អ្នកបើកបរត្រូវធ្វើសញ្ញាប្តូរទិសខាងស្តាំវិញ ដើម្បីឲ្យដំណឹងថាខ្លួនត្រូវ ចូលក្នុងចរន្តចរាចរណ៍របស់ខ្លួនវិញ ។

គ- ក្នុងករណីទ្រូងផ្លូវមានគន្លងផ្លូវច្រើនតាមទិសចរាចរណ៍ តែមួយសម្រាប់ទិសដៅផ្សេងគ្នា យានស្ថិតនៅគន្លងណាមួយបើកបរលឿនជាងយាននៅគន្លងណាមួយទៀត មិនចាត់ទុកជាការជើងឡើយ ។

ហាមជើងគ្នានៅក្នុងករណីខាងក្រោម ៖

- ជើងគ្នាជាបីជួរ ( ជើងលើរថយន្តដែលកំពុងជើងគ្នា )
- កន្លែងមានសញ្ញាហាមជើង
- នៅកន្លែងផ្លូវកោង ឬផ្លូវឡើងទួល លើកលែងតែការជើងនេះអាចទុកឲ្យផ្នែកទ្រូងផ្លូវ ខាងឆ្វេងគំនូសបង្អួតកណ្តាលនៅទំនេរបាន
- នៅជិត ឬកន្លែងផ្លូវបត់ ផ្លូវខ្វែង ផ្លូវអិល
- នៅកន្លែងកំពូលផ្លូវចោត ផ្លូវតូចចង្អៀត ឬផ្លូវដាក់សញ្ញាបន្ថយល្បឿន
- នៅលើស្ពាន ឬពេលចុះចំណោត
- នៅកន្លែងការដ្ឋាន
- នៅជិត ឬកន្លែងកំណាត់ផ្លូវដែលទុកសម្រាប់ថ្មើរជើងឆ្លងកាត់



*(Handwritten mark)*

- នៅផ្លូវក្រោមស្ពាន ឬផ្លូវរូង
- នៅពេលមើលឃើញមិនច្បាស់ ដូចជាពេលភ្លៀងខ្លាំង ចុះអំពូខ្លាំង ដីហុយខ្លាំង ឬផ្សែងខ្លាំង
- នៅជិត ឬកន្លែងផ្លូវថ្នល់កាត់ផ្លូវថ្នល់ភ្លើងដែលគ្មានរបាំង
- នៅលើផ្លូវដែលមានទឹកលិច ។

**មាត្រា ២០.-**

**ក្នុងការជៀស ៖**

- ១- អ្នកបើកបរយានជំនិះគ្រប់ប្រភេទ ត្រូវជៀសគ្នាដោយប្រកាន់ស្តាំដៃរៀងៗខ្លួន ។
- ២- ពេលជៀសគ្នានៅលើផ្លូវចង្អៀត ឬនៅលើផ្លូវដែលអាចមានគ្រោះថ្នាក់ អ្នកបើកបរត្រូវបន្ថយល្បឿនរៀងៗខ្លួន ។ ក្នុងករណីចាំបាច់ យានជំនិះទាំងពីរត្រូវឈប់ ហើយបើជាយានជំនិះប្រភេទដូចគ្នា យានជំនិះណាចង់ទៅមុនត្រូវធ្វើសញ្ញាសុំផ្លូវដោយលើកដៃ ឬដោយស៊ីផ្លែនៅពេលថ្ងៃ ឬប្រើភ្លើងហ្វាកូតជាសញ្ញានៅពេលយប់ ហើយរង់ចាំយានជំនិះដែលមកពីមុខបញ្ចេញសញ្ញាយល់ព្រមឲ្យទៅមុន ទើបធ្វើដំណើរទៅបាន ។ ប៉ុន្តែបើជាយានជំនិះប្រភេទខុសគ្នា អ្នកបើកបរយានយន្តដែលមានទំហំធំត្រូវទុកផ្លូវឲ្យយានជំនិះដែលមានទំហំតូចជាងយានជំនិះរបស់ខ្លួនធ្វើដំណើរទៅមុន ។
- ៣- ពេលជៀសគ្នានៅលើផ្លូវតូចដែលបរបានយានជំនិះតែមួយ ហើយមានកន្លែងមួយដែលអាចជៀសគ្នាបាន យានជំនិះណាដែលមកដល់កន្លែងនេះមុន ត្រូវឈប់រង់ចាំនៅកន្លែងនេះ ដើម្បីទុកឲ្យយានជំនិះមួយទៀតជៀសបានស្រួល ។
- ៤- ក្នុងករណីទ្រូងផ្លូវចង្អៀត មិនអាចជៀសគ្នាបាន ហើយចាំបាច់មានយានជំនិះណាមួយត្រូវថយក្រោយ ត្រូវអនុវត្តដូចខាងក្រោម ៖
  - ក- ចំពោះយានជំនិះប្រភេទដូចគ្នា យានជំនិះណាចង់ទៅមុន ត្រូវធ្វើសញ្ញាសុំផ្លូវហើយត្រូវមានការយល់ព្រមថយក្រោយពីយានមួយទៀត ។
  - ខ- ចំពោះយានគ្មានសណ្តោង និងយានមានសណ្តោង យានគ្មានសណ្តោងត្រូវថយក្រោយ ។
  - គ- ចំពោះយានធុនស្រាល និងធុនធ្ងន់ យានធុនស្រាលត្រូវថយក្រោយ ។
  - ឃ- ចំពោះរថយន្តដឹកទំនិញ និងរថយន្តដឹកអ្នកដំណើរ រថយន្តដឹកទំនិញត្រូវថយក្រោយ ។
- ៥- ពេលជៀសគ្នានៅលើផ្លូវចោកហើយចង្អៀត យានជំនិះចុះចំណោតត្រូវឈប់ដើម្បីទុកឲ្យយានជំនិះឡើងចំណោតទៅមុន ។

ក្នុងការជៀសគ្នា យានជំនិះណាមើលឃើញនៅលើចំណែកផ្លូវរបស់ខ្លួនមានឧបសគ្គដូចជាគ្រឿងរាវ ឬយានជំនិះឈប់ស្ងៀម យានជំនិះនោះត្រូវឈប់ដើម្បីទុកឲ្យយានជំនិះមួយទៀតទៅមុន ។



*(Handwritten mark)*

៧- នៅលើស្ថានចង្អៀតដែលបើកបរបានតែរថយន្តមួយគ្រឿង យានយន្តធុនធំត្រូវទុកសិទ្ធិ  
ឲ្យយានយន្តធុនស្រាលទៅមុន ។

៨- មុនពេលជៀសគ្នានៅពេលយប់ក្រៅទីប្រជុំជន ហើយគ្មានចង្អៀងអគ្គិសនី យានជំនិះ  
ទាំងពីរត្រូវបិទភ្លើងហ្វារហើយបើកភ្លើងកូតវិញ ។

**មាត្រា ២១.-**

សិទ្ធិអាទិភាពនៅផ្លូវប្រសព្វ ត្រូវបានកំណត់ដូចខាងក្រោម ៖

១- គ្រប់អ្នកបើកបរនៅពេលទៅជិតដល់ផ្លូវប្រសព្វ ត្រូវបន្ថយល្បឿន និងពិនិត្យមើលចលនា  
ចរាចរណ៍នៅលើទ្រូងផ្លូវដែលខ្លួនត្រូវឆ្លងកាត់នោះហើយត្រូវធ្វើដំណើរឆ្លងកាត់ដោយប្រុងប្រយ័ត្នបំផុត  
បើផ្លូវខាងមុខមិនស្រលះល្អ ។ ក្នុងករណីចាំបាច់ ត្រូវធ្វើសញ្ញាឲ្យដំណឹងដល់អ្នកបើកបរដែលមកពីផ្លូវ  
ផ្សេងទៀត ដោយប្រើសញ្ញាសូរសព្ទពេលថ្ងៃ និងប្រើភ្លើងសញ្ញាកូត ហ្វារឆ្លាស់គ្នានៅពេលយប់ ។ នៅលើ  
ផ្លូវផ្តល់សិទ្ធិអាទិភាពឲ្យគេ អ្នកបើកបរត្រូវបើកបរក្នុងល្បឿនមួយដែលអាចបញ្ឈប់យានខ្លួនបានដើម្បី  
ផ្តល់សិទ្ធិដល់យានដែលនៅលើផ្លូវមានសិទ្ធិទៅមុន ។


២- ទោះបីនៅត្រង់ផ្លូវប្រសព្វ មានភ្លើងសញ្ញាចរាចរណ៍ណាមួយដែលអនុញ្ញាតឲ្យធ្វើ  
ចរាចរណ៍ទៅមុខបានក៏ដោយ ក៏អ្នកបើកបរមិនត្រូវបើកចូលទៅក្នុងផ្លូវប្រសព្វឡើយ ប្រសិនបើអំពើ  
នេះអាចតម្រូវឲ្យខ្លួនបញ្ឈប់យានជំនិះនៅក្នុងផ្លូវប្រសព្វដោយសារតែមានចរាចរណ៍ចង្អៀតខ្លាំង ។ ក្នុង  
ករណីបែបនេះ អ្នកបើកបរត្រូវឈប់នៅមុខផ្លូវប្រសព្វ ដើម្បីកុំឲ្យស្ទះចរាចរណ៍យានដែលមកពីទិស  
ផ្សេងទៀត ។

៣- នៅផ្លូវប្រសព្វដែលគ្មានសញ្ញាសិទ្ធិអាទិភាព អ្នកបើកបរត្រូវទុកសិទ្ធិឲ្យអ្នកបើកបរយាន  
ដែលមកពីស្តាំរបស់ខ្លួនទៅមុន ។ ប៉ុន្តែក្នុងករណីផ្លូវប្រសព្វបែកជាបីដែលគ្មានសញ្ញាសិទ្ធិអាទិភាព អ្នក  
បើកបរយាននៅផ្លូវដែលចប់ត្រូវទុកសិទ្ធិឲ្យអ្នកបើកបរយាននៅលើផ្លូវបន្តទៅមុន ។

៤- អ្នកបើកបរដែលទៅដល់រង្វង់មូល ទោះបីខ្លួនស្ថិតនៅលើផ្លូវប្រភេទណាក៏ដោយ ត្រូវផ្តល់  
សិទ្ធិអាទិភាពឲ្យអ្នកបើកបរដែលស្ថិតនៅក្នុងទ្រូងផ្លូវឯកទិសក្រវាត់រង្វង់មូលដែលមានសញ្ញាបង្ហាញ  
ទិសទៅមុន ។

៥- នៅពេលទៅដល់ផ្លូវប្រសព្វដែលមានដាក់សញ្ញាសម្គាល់សិទ្ធិអាទិភាព អ្នកបើកបរត្រូវ  
ទុកផ្លូវឲ្យយានជំនិះដែលស្ថិតនៅលើផ្លូវមានសិទ្ធិអាទិភាពធ្វើដំណើរទៅមុន ហើយអាចឆ្លងកាត់ផ្លូវប្រសព្វ  
នោះបានតែនៅពេលណាដែលខ្លួនជឿជាក់ថាពុំមានគ្រោះថ្នាក់អ្វីឡើយ ។

៦- នៅពេលទៅដល់ផ្លូវប្រសព្វដែលមានដាក់សញ្ញា "ឈប់" អ្នកបើកបរត្រូវឈប់ស្ងៀម  
នៅមុខគំនូរដាក់ទទឹងទ្រូងផ្លូវ ដើម្បីទុកឲ្យយានជំនិះនិងថ្មើរជើងដែលនៅលើផ្លូវមានសិទ្ធិធ្វើដំណើរ  
ទៅមុន ហើយអាចឆ្លងកាត់ផ្លូវប្រសព្វនោះបានតែនៅពេលណាដែលខ្លួនជឿជាក់ថាពុំមានគ្រោះថ្នាក់



0201

៧- ដោយឡែកអ្នកបើកបរត្រូវតែទុកឲ្យយានជំនិះបម្រើការរបស់នគរបាល យោធា កងរាជ អាវុធហត្ថ យានពន្ធដារអគ្គិភ័យ ឬយានសង្គ្រោះរបស់មន្ទីរពេទ្យដែលកំពុងបំពេញភារកិច្ចដោយឲ្យសញ្ញា សូរសព្ទ និងសញ្ញាភ្លើងពិសេសឲ្យដឹងពីការមកដល់របស់ខ្លួនទៅមុន ។

៨- យានជំនិះដែលកំពុងបំពេញភារកិច្ចដូចខាងក្រោមមានសិទ្ធិអាទិភាពតាមលំដាប់ ដូចតទៅ ៖

- យានពន្ធដារអគ្គិភ័យ
- យានសង្គ្រោះរបស់មន្ទីរពេទ្យ
- យាននគរបាល យោធា កងរាជអាវុធហត្ថ កូនគណៈប្រតិភូ កូនថ្នាក់ដឹកនាំជាន់ខ្ពស់ ឬកូនយានដែលមាននគរបាលចរាចរណ៍ផ្លូវគោកនាំមុខ ។

៩- មុននឹងបើកបរចេញពីផ្លូវឯកជនដែលមិនបើកឲ្យធ្វើចរាចរណ៍ជាសាធារណៈ ដូចជា ពី ច្រកគេហដ្ឋាន រោងចក្រ អគារ ឬទីលានផ្សេងៗ អ្នកបើកបរត្រូវមានការប្រុងប្រយ័ត្នខ្ពស់បំផុត និងត្រូវ ទុកសិទ្ធិអាទិភាពឲ្យយានជំនិះឬថ្មីរឹងដែលកំពុងធ្វើចរាចរណ៍លើផ្លូវសាធារណៈទៅមុន ។

១០- អ្នកបើកបរចេញមកពីផ្លូវលំ ឬផ្លូវដី ត្រូវទុកសិទ្ធិឲ្យអ្នកបើកបរលើផ្លូវផ្សេងទៀតដែល មិនមែនជាផ្លូវលំឬផ្លូវដីទៅមុន ។

១១- នៅត្រង់ផ្លូវប្រសព្វ បើទ្រូងផ្លូវមួយមានចែកជាច្រើនគន្លងផ្លូវ ហើយមានគន្លងផ្លូវមួយ ឬច្រើនត្រូវបម្រុងសម្រាប់យានជំនិះប្រភេទខ្លះធ្វើចរាចរណ៍ បទប្បញ្ញត្តិស្តីពីអាទិភាពចរាចរណ៍ដែល មានចែងក្នុងមាត្រានេះ ត្រូវអនុវត្តចំពោះអ្នកបើកបរដែលធ្វើចរាចរណ៍នៅលើគន្លងផ្លូវប្រភេទនេះ លើក លែងតែយានជំនិះដែលមានចែងក្នុងចំណុចទី ៧ និងចំណុចទី ៨ ខាងលើនេះ ។

**មាត្រា ២២.-**

ការបើកបរឆ្លងកាត់ផ្លូវថ្នល់ភ្លើង ៖

- ១- អ្នកបើកបរត្រូវបន្ថយល្បឿននៅពេលជិតដល់ផ្លូវថ្នល់ភ្លើង ។
- ២- នៅកន្លែងផ្លូវថ្នល់កាត់ផ្លូវថ្នល់ភ្លើងដែលមានដាក់របារ ឬរបាំង អ្នកបើកបរមិនត្រូវបរចូល ទៅទីនោះ នៅពេលដែលរបាំងនោះបិទ ឬកំពុងបិទ ឬកំពុងបើកឡើយ ។
- ៣- នៅកន្លែងមានឆ្នាំនៅត្រង់ផ្លូវថ្នល់ភ្លើងឆ្លងកាត់ អ្នកបើកបរត្រូវស្តាប់បញ្ជាឆ្នាំហើយមិនត្រូវ បង្កឲ្យមានឧបសគ្គដល់ការបិទបើករបារ ឬរបាំងឡើយ ។
- ៤- កាលណាមានរថភ្លើងមកជិតដល់ អ្នកប្រើប្រាស់ផ្លូវគ្រប់រូបត្រូវឈប់ជាបន្ទាន់ដើម្បីទុក ផ្លូវឲ្យរថភ្លើងធ្វើចរាចរណ៍ទៅមុន ។ គង្វាលសត្វទាំងអស់ត្រូវរកវិធីទប់ស្កាត់ហ្មុងសត្វពាហនៈ កុំឲ្យឆ្លង កាត់ផ្លូវថ្នល់ភ្លើងជាដាច់ខាត ។

៥- កាលណាមានរថភ្លើងបន្តិចសញ្ញាជិតមកដល់ អ្នកបើកបរគ្រប់រូបត្រូវឈប់យ៉ាងតិច ២ (ពីរ) ម៉ែត្រពីរបារ ឬរបាំង ហើយបើគ្មានរបារ ឬរបាំង ត្រូវឈប់យ៉ាងតិច ៥ (ប្រាំ) ម៉ែត្រពីផ្លូវថ្នល់ភ្លើង ។



201/



៦- ក្នុងករណីដែលយានជំនិះគាំងដំណើរ ឬហូងសត្វធ្វើដំណើរចូលមកជ្រុលទៅលើផ្លូវថេរក្លើង អ្នកបើកបរ ឬគង្វាលសត្វ ត្រូវរិះរកមធ្យោបាយកុំឲ្យមានកើតជាឧបសគ្គដល់ថេរក្លើង ឬត្រូវឲ្យដំណឹងដល់ភ្នាក់ងារទទួលខុសត្រូវផ្លូវថេរក្លើងដែលនៅជិតបំផុតអំពីគ្រោះថ្នាក់ដែលនឹងអាចកើតឡើងបាននោះប្រសិនបើខ្លួនមិនអាចបញ្ជ្រាសឧបសគ្គលើផ្លូវថេរក្លើងដោយខ្លួនឯងបាន ។

**មាត្រា ២៣.-**

ការឈប់និងការចតនៅលើផ្លូវថ្នល់ ត្រូវអនុវត្តដូចខាងក្រោម ៖

១- គ្រប់យានជំនិះដែលឈប់ ឬចត មិនត្រូវបង្កឲ្យរំខានដល់យានជំនិះផ្សេងៗ ទៀតដែលកំពុងធ្វើចរាចរណ៍ ។

២- នៅក្នុងទីប្រជុំជន គ្រប់យានជំនិះត្រូវឈប់ ឬចតនៅតាមទិសដែលខ្លួនកំពុងធ្វើចរាចរណ៍ដោយអនុវត្តតាមបទប្បញ្ញត្តិដូចខាងក្រោម ៖

- ចំពោះទ្រូងផ្លូវដែលមានទិសចរាចរណ៍ពីរ ត្រូវចត ឬឈប់ខាងស្តាំតាមទិសចរាចរណ៍របស់ខ្លួន
- ចំពោះទ្រូងផ្លូវឯកទិស ត្រូវចត ឬឈប់ខាងស្តាំ ឬខាងឆ្វេងតាមទិសចរាចរណ៍ ។

៣- នៅក្រៅទីប្រជុំជន យានជំនិះ ឬសត្វពាហនៈត្រូវឈប់ ឬចតនៅក្រៅទ្រូងផ្លូវ ។ បើគ្មានទីណាផ្សេងទៀតដែលយានជំនិះអាចចតបានក្រៅពីទ្រូងផ្លូវទេនោះ ត្រូវអនុវត្តតាមបទប្បញ្ញត្តិដែលមានចែងក្នុងចំណុចទី ១ ខាងលើនេះ ។


៤- នៅក្រៅទីប្រជុំជន គ្រប់យានជំនិះដែលខូចគាំង ឬត្រូវបង្ខំឲ្យឈប់ ឬចតនៅលើទ្រូងផ្លូវត្រូវប្រើភ្លើងសញ្ញាអាសន្ន ឬ/និងដាក់សញ្ញាត្រីកោណចម្ងាយយ៉ាងតិច ៣០ (សាមសិប) ម៉ែត្រ ដែលអាចមើលឃើញយ៉ាងតិច ១០០ (មួយរយ) ម៉ែត្រ ។ ក្នុងករណីបញ្ហាខាងលើនេះកើតឡើងនៅកន្លែងហាមឈប់ ឬចតត្រូវជូនដំណឹងដល់សមត្ថកិច្ចដែលនៅជិតដើម្បីមានវិធានការបន្ថែម ។

៥- នៅក្នុងទីប្រជុំជន គ្រប់យានជំនិះត្រូវឈប់ឬចតដាក់ទំនិញ ឬមនុស្សឡើងចុះនៅចម្ងាយមិនលើសពី ២៥ (ម្ភៃប្រាំ) សង់ទីម៉ែត្រពីគែមចិញ្ចើមផ្លូវ និងយ៉ាងតិច ៥ (ប្រាំ) ម៉ែត្រពីផ្លូវប្រសព្វ ឬផ្លូវបត់ ឬផ្លូវកោង និងចន្លោះយ៉ាងតិច ១០ (ដប់) ម៉ែត្រពីផ្លូវប្រសព្វ ឬផ្លូវបត់ ឬផ្លូវកោងនៃមហាវិថី ។ នៅក្រៅទីប្រជុំជន យានទាំងអស់ត្រូវឈប់ ឬចតយ៉ាងតិចបំផុត ១០ (ដប់) ម៉ែត្រពីផ្លូវប្រសព្វ ឬផ្លូវបត់ ឬផ្លូវកោង ។

៦- ក្នុងការចត មុនពេលដើរឆ្ងាយពីយានជំនិះរបស់ខ្លួន អ្នកបើកបរត្រូវចាប់ប្រ្រាំងដៃ ឬមានវិធានការផ្សេងៗ ដើម្បីការពារគ្រោះថ្នាក់ជាយថាហេតុ នៅពេលដែលខ្លួនអវត្តមាន ។

៧- ហាមឈប់ ឬចតយានជំនិះនៅទីកន្លែងដូចខាងក្រោម ៖

- ១- នៅលើទ្រូងផ្លូវ ចិញ្ចើមផ្លូវដែលទុកបម្រុងឲ្យប្រើរឿង និងក្នុងចន្លោះយ៉ាងតិច ៥ (ប្រាំ) ម៉ែត្រពីមុខគំនូសឆ្លុតកាត់ទទឹងទ្រូងផ្លូវសម្រាប់ប្រើរឿង ឬនៅលើគំនូសនេះ
- ២- នៅលើផ្លូវសម្រាប់ប្រើរឿង



1204

- លើកនៃឯកប្រែងទុកសម្រាប់ការឈប់ ឬចតនៃយានប្រភេទខ្លះ
- នៅចន្លោះគែមទ្រូងផ្លូវ និងខ្សែគំនូសបង្កត ប្រសិនបើនៅចន្លោះខ្សែគំនូសបង្កត និងយានចតនេះតិចជាង ៣(បី)ម៉ែត្រ ដែលមិនអាចឲ្យយានមួយផ្សេងទៀតបរបានដោយឥតឆ្លងកាត់ ឬជាន់លើខ្សែគំនូសបង្កត
- នៅជិតបង្គោលភ្លើងសញ្ញាចរាចរណ៍ ឬផ្លាកសញ្ញាចរាចរណ៍ ដែលធ្វើឲ្យបាំងភ្នែកអ្នកប្រើប្រាស់ផ្លូវមិនអាចមើលឃើញសញ្ញាចរាចរណ៍ទាំងនេះបាន
- នៅគ្រប់ទីកន្លែងដែលធ្វើឲ្យរាំងស្ទះដល់ច្រកចេញចូល ការចតឬការឈប់នៃយានដទៃទៀត
- នៅលើស្ពាន លើផ្លូវក្រោមស្ពាន លើផ្លូវរូង លើផ្លូវប្រសព្វ លើផ្លូវកាត់ផ្លូវថ្នល់ភ្លើង លើផ្លូវក្នុងរង្វង់មូល ផ្លូវកោងខ្លាំង ឬលើផ្លូវចោតខ្លាំង ដែលមិនអាចមើលយានផ្សេងទៀតពីចម្ងាយបាន
- នៅចន្លោះតិចជាង ២០ (ម្ភៃ) ម៉ែត្រពីផ្លូវថ្នល់ភ្លើងឆ្លងកាត់
- នៅចន្លោះតិចជាង ១០ (ដប់) ម៉ែត្រពីមុខ និងពីក្រោយទីតាំងបូមទឹករបស់យានពន្លត់អគ្គិភ័យ និងនៅមុខស្ថានីយពន្លត់អគ្គិភ័យ
- លើច្រកចេញចូលនៃអគារសាធារណៈ
- នៅលើទ្រូងផ្លូវមុខច្រកចេញចូលផ្ទះឯកជន លើកលែងតែយានរបស់ម្ចាស់ផ្ទះដែលជាកម្មសិទ្ធិតែមួយ
- ជាពីរជួរទន្ទឹមគ្នា
- នៅលើគែមទ្រូងផ្លូវម្ខាង បើនៅគែមម្ខាងទៀតដែលឈមមុខគ្នាជាកន្លែងទុកសម្រាប់ឲ្យយានជំនិះចត លើកលែងតែក្នុងករណីដែលអាចចតបានទាំងសងខាង
- នៅកន្លែងដែលមានសញ្ញាហាមឈប់ ឬហាមចត
- នៅលើទ្រូងផ្លូវថ្នល់លើសពី ២៤ ម៉ែត្រ
- នៅចន្លោះតិចជាង ១០ (ដប់) ម៉ែត្រពីមុខ និងពីក្រោយផ្លាកសញ្ញាកន្លែងរបស់រថយន្តក្រុងឈប់
- នៅចន្លោះតិចជាង ១ (មួយ) ម៉ែត្រពីមុខ ឬពីក្រោយរថយន្តដែលឈប់ ឬចតបន្តកន្ទុយគ្នា
- នៅជិតផ្លូវប្រសព្វ ឬផ្លូវបត់ ។

**មាត្រា ២៤.-**

ការបើកទារយានជំនិះដើម្បីចុះ ឬឡើងត្រូវមានការប្រុងប្រយ័ត្នជាប់ជានិច្ច ជាពិសេស ចំពោះការបើកទារចុះឬឡើងនៅផ្នែកខាងឆ្វេងយាន។



*dem*

**មាត្រា ២៥.-**

មុនពេលចេញដំណើរពីចំណត អ្នកបើកបរត្រូវឲ្យសញ្ញាយ៉ាងច្បាស់ និងគ្រប់គ្រាន់ជាដំណឹងដល់អ្នកដទៃដែលកំពុងប្រើប្រាស់ផ្លូវនោះ ដោយត្រូវជឿជាក់ថាការចេញដំណើររបស់យានយន្តគ្មានបណ្តាលឲ្យមានគ្រោះថ្នាក់ដល់អ្នកដទៃឡើយ ។

មុនពេលផ្លាស់ប្តូរទិសដោយមានជំនិះដូចជា ការបត់ធ្វេង ឬបត់ស្តាំ ការប្តូរគន្លងផ្លូវ ការបត់ត្រឡប់ក្រោយ ឬថយក្រោយ ការអែបខាងដើម្បីឈប់ ឬចត អ្នកបើកបរត្រូវបន្ថយល្បឿន និងឲ្យសញ្ញាយ៉ាងច្បាស់ និងគ្រប់គ្រាន់ជាដំណឹងដល់អ្នកដទៃដែលកំពុងប្រើប្រាស់ផ្លូវនោះ ។

ក្នុងការបត់ធ្វេង ឬបត់ស្តាំ ការបត់ត្រឡប់ក្រោយ ឬថយក្រោយ អ្នកបើកបរត្រូវអនុវត្តតាមវិធានដូចខាងក្រោម ៖


**១- ការបត់ធ្វេង**

- មុននឹងធ្វើការបត់ធ្វេង ត្រូវក្រឡេកមើលក្រោយតាមកញ្ចក់មើលក្រោយ ពិសេស តាមកញ្ចក់ខាងធ្វេង ដើម្បីឲ្យដឹងទីតាំង និងចលនាចរាចរណ៍នៅពីខាងក្រោយ
- ត្រូវធ្វើសញ្ញាប្តូរទិសទៅខាងធ្វេងឲ្យបានចម្ងាយគ្រប់គ្រាន់ពីកន្លែងដែលត្រូវបត់ និងបន្ថយល្បឿន ហើយបើគ្មានឧបសគ្គអ្វីទេ ត្រូវបើកអែបគំនូសបង្កូតកណ្តាលទ្រូងផ្លូវ
- នៅពេលរៀបនឹងបត់ធ្វេង ត្រូវមើលធ្វេង ស្តាំ និងមើលធ្វេងម្តងទៀត ពិសេស មើលចរាចរណ៍យានមកពីទិសផ្ទុយ ។ បើផ្លូវទំនេរ ត្រូវបត់ដោយប្រុងប្រយ័ត្ន ពិសេសចំពោះថ្មើរជើងដែលកំពុងឆ្លងកាត់ ។ បើផ្លូវមិនទំនេរ ត្រូវរង់ចាំដោយទុកឲ្យអ្នកបើកបរយានដែលមកពីទិសផ្ទុយ និងមកពីទិសខាងស្តាំទៅមុន
- ការបត់ធ្វេងត្រូវធ្វើតាមបែបសៀវភៅ គឺបត់ពីក្រោយយានមកពីទិសផ្ទុយ លើកលែងតែមានការណែនាំពីនគរបាលចរាចរណ៍ ។

**២- ការបត់ស្តាំ**

- មុននឹងធ្វើការបត់ស្តាំ ត្រូវក្រឡេកមើលតាមកញ្ចក់មើលក្រោយ ពិសេស តាមកញ្ចក់ខាងស្តាំ ដើម្បីឲ្យដឹងទីតាំង និងចលនាចរាចរណ៍យាននៅពីខាងក្រោយ
- បើគ្មានឧបសគ្គអ្វីទេ ត្រូវធ្វើសញ្ញាប្តូរទិសខាងស្តាំ ឲ្យបានចម្ងាយគ្រប់គ្រាន់ពីទីកន្លែងដែលត្រូវបត់ និងបន្ថយល្បឿន ហើយបើកអែបមកស្តាំ
- នៅពេលរៀបនឹងបត់ស្តាំ ត្រូវមើលធ្វេងស្តាំ ហើយត្រូវមើលក្រោយតាមកញ្ចក់ខាងស្តាំម្តងទៀត ជាពិសេសត្រូវជឿជាក់ថា គ្មានឧបសគ្គនៅខាងស្តាំផ្នែកខាងក្រោយឡើយ ។ បើទំនេរ ត្រូវបើកឲ្យក្លែកស្តាំបំផុតដែលអាចធ្វើទៅបាន និងត្រូវប្រុងប្រយ័ត្នចំពោះថ្មើរជើងដែលកំពុងឆ្លងកាត់ ។

**៣- ការបត់ត្រឡប់ក្រោយ និងថយក្រោយ**



- អ្នកបើកបរដែលមានបំណងបត់ត្រឡប់ក្រោយ ឬថយក្រោយ ត្រូវជឿជាក់ថា ទង្វើនេះ មិនធ្វើឲ្យខានខ្លាំង ឬបណ្តាលឲ្យមានគ្រោះថ្នាក់ដល់អ្នកប្រើប្រាស់ផ្លូវផ្សេងទៀតឡើយ
- ចំពោះការបើកបរថយក្រោយ អ្នកបើកបរត្រូវប្រុងប្រយ័ត្ន និងក្រឡេកមើលចលនា ចរាចរណ៍ខាងក្រោយយានគ្រប់វិនាទី ពិសេសមុននឹងថយក្រោយ ត្រូវប្រុងប្រយ័ត្ន មើលឲ្យបានសព្វជ្រុងជ្រោយចំពោះកុមារតូច ឬសត្វតូចៗនៅខាងក្រោយ
- ហាមបត់ត្រឡប់ក្រោយ នៅក្នុងករណីដូចខាងក្រោម ៖
  - នៅជិតផ្លូវប្រសព្វ ឬជិតផ្លូវថ្នល់ឆ្លងកាត់
  - នៅត្រង់ផ្លូវកោងដែលអ្នកបើកបរមិនអាចមើលឃើញយានផ្សេងៗ ទៀតបាន ក្នុងចម្ងាយ ១៥០ (មួយរយហាសិប) ម៉ែត្រ
  - នៅជិតដល់កំពូលខ្ពស់ និងនៅពេលចុះពីកំពូលខ្ពស់
  - នៅកន្លែងដែលមានសញ្ញាហាមបត់ត្រឡប់ក្រោយ
  - នៅលើទ្រូងផ្លូវឯកទិស ។

វិធានខាងលើនេះ ត្រូវបានលើកលែង ពេលមានសញ្ញាបញ្ជារបស់នគរបាលចរាចរណ៍ផ្លូវគោក ឬគំនូសសញ្ញាចរាចរណ៍នៅលើទ្រូងផ្លូវ ។

**មាត្រា ២៦.-**

នៅពេលមានថ្មើរជើងឆ្លងកាត់ អ្នកបើកបរត្រូវអនុវត្តដូចខាងក្រោម ៖

- ១- គ្រប់ករណីទាំងអស់ អ្នកបើកបរត្រូវតែឈប់នៅពេលថ្មើរជើងកំពុងឆ្លងកាត់ ឬរៀបនឹង ឆ្លងកាត់នៅកន្លែងដែលមានគំនូសសញ្ញាសម្រាប់ថ្មើរជើងឆ្លងកាត់ ។
- ២- នៅត្រង់កន្លែងផ្លូវប្រសព្វ ឬនៅជិតកៀកផ្លូវប្រសព្វ អ្នកបើកបរត្រូវហាមឃាត់ក្នុងការ ធ្វើឲ្យអាក់ខាន ឬរាំងស្ទះដល់ថ្មើរជើងដែលកំពុងឆ្លងកាត់ទ្រូងផ្លូវ ទោះបីគ្មានគំនូសសញ្ញាសម្រាប់ថ្មើរ ជើងឆ្លងកាត់ក៏ដោយ ។
- ៣- ក្នុងករណីមានគំនូសសញ្ញាសម្រាប់ថ្មើរជើងឆ្លងកាត់នៅត្រង់ផ្លូវប្រសព្វដែលមានភ្លើង សញ្ញាចរាចរណ៍ ឬមានភ្នាក់ងារបញ្ជាចរាចរណ៍នៅទីនោះ ទោះបីមានភ្លើងពណ៌បៃតង ឬមានបញ្ជា ភ្នាក់ងារឲ្យទៅមុខក៏ដោយ អ្នកបើកបរមិនត្រូវធ្វើឲ្យខាន ឬធ្វើឲ្យរាំងស្ទះដល់ថ្មើរជើងដែលកំពុងឆ្លង កាត់នៅលើគំនូសសញ្ញាថ្មើរជើងឆ្លងកាត់ឡើយ ។ ចំពោះអ្នកបើកបរដែលបត់ចូលទ្រូងផ្លូវផ្សេងទៀត ហើយនៅទ្រូងផ្លូវនោះមានថ្មើរជើងកំពុងឆ្លងកាត់ អ្នកបើកបរត្រូវបន្ថយល្បឿន បើចាំបាច់ត្រូវឈប់ដើម្បី ផ្តល់សិទ្ធិឲ្យថ្មើរជើងឆ្លងកាត់រួចរាល់សិន ។

ក្នុងករណីមានគំនូសសញ្ញាសម្រាប់ថ្មើរជើងឆ្លងកាត់នៅត្រង់ផ្លូវប្រសព្វដែលគ្មានភ្លើង សញ្ញាចរាចរណ៍ ឬគ្មានភ្នាក់ងារបញ្ជាចរាចរណ៍នៅទីនោះ អ្នកបើកបរត្រូវបន្ថយល្បឿន ឬត្រូវឈប់ដើម្បី ផ្តល់សិទ្ធិឲ្យថ្មើរជើងដែលកំពុងឆ្លងកាត់ ឬរៀបនឹងឆ្លងកាត់ទៅមុន ។



*Handwritten mark*

**ជំពូកទី ៤**

**ការប្រើភ្លើង និងសូរសព្ទយានជំនិះ**

**មាត្រា ២៧.-**

នៅពេលយប់ ឬពេលថ្ងៃ កាលណាមើលមិនឃើញច្បាស់គ្រប់គ្រាន់ ដូចជានៅពេលភ្លៀងខ្លាំង ចុះអំពូ ឬឆ្លងកាត់ផ្លូវរូង អ្នកបើកបរយាននៅលើទ្រូងផ្លូវត្រូវប្រើប្រាស់ភ្លើងសញ្ញាតាមលក្ខខណ្ឌ ដូចខាងក្រោម ៖

១- ក្នុងករណីកំពុងបើកបរយានយន្ត ៖

ក- ភ្លើងហ្វារ : នៅពេលយប់ នៅលើទ្រូងផ្លូវដែលគ្មានអគ្គិសនីបំភ្លឺ ជាទូទៅត្រូវប្រើភ្លើងហ្វារដើម្បីមើលទៅមុខឲ្យបានឆ្ងាយ តែត្រូវប្រុងប្រយ័ត្នកុំឲ្យខានដល់ចរាចរណ៍ដែលមកពីទិសផ្ទុយ ។

ហាមបើកភ្លើងហ្វារនៅក្នុងទីក្រុង ឬទីប្រជុំជនដែលមានភ្លើងអគ្គិសនីបំភ្លឺគ្រប់គ្រាន់ លើកលែងតែករណីធ្វើសញ្ញាសុំជែង ឬសុំបើកផ្លូវដោយប្រើឆ្នាស់គ្នាជាមួយភ្លើងកូត ។


ខ- ភ្លើងកូត : ត្រូវប្រើភ្លើងកូត ក្នុងករណីដូចខាងក្រោម ៖

- នៅពេលយប់ នៅក្នុងទីប្រជុំជន និងក្រៅទីប្រជុំជនដែលមានភ្លើងអគ្គិសនីបំភ្លឺតាមផ្លូវ
- នៅពេលយប់ នៅក្រៅទីប្រជុំជនដែលគ្មានភ្លើងអគ្គិសនីបំភ្លឺតាមផ្លូវ ក្នុងករណីរៀបនឹងរៀសយានមួយផ្សេងទៀត និងនៅពេលបើកបរពីក្រោយជិតយានជំនិះមួយទៀត
- នៅពេលថ្ងៃ កាលណាមើលមិនឃើញច្បាស់គ្រប់គ្រាន់ដូចជានៅពេលភ្លៀងខ្លាំង ឬចុះអំពូ ឬឆ្លងកាត់ផ្លូវរូង
- ភ្លើងកូតអាចប្រើប្រាស់ឆ្នាស់គ្នានឹងភ្លើងហ្វារធ្វើឲ្យមានពន្លឺភ្លឺបក្លែងបក្លែង ជាសញ្ញាជំនួសស៊ីផ្លេនៅពេលយប់ ។

គ- ភ្លើងទីតាំង : នៅពេលយប់ក្នុងទីប្រជុំជន យានជំនិះទាំងឡាយដែលកំពុងបើកបរយ៉ាងហោចណាស់ក៏ត្រូវមានភ្លើងទីតាំងដែរ ដោយមិនបាច់ប្រើភ្លើងកូត ប្រសិនបើទ្រូងផ្លូវមានពន្លឺភ្លើងអគ្គិសនីគ្រប់គ្រាន់ ។ ភ្លើងទីតាំងនេះប្រើប្រាស់សម្រាប់ប្រាប់វត្តមានយាន និងទំហំយានដល់អ្នកប្រើប្រាស់ផ្លូវដែលមើលពីមុខ ។

ឃ- ភ្លើងផ្សេងៗ : នៅពេលយប់ ឬនៅពេលថ្ងៃដែលមានអាកាសធាតុមិនល្អ មិនអាចមើលទៅមុខឃើញច្បាស់ អ្នកបើកបរត្រូវប្រើ ៖

- ភ្លើងក្រហម : សម្រាប់ប្រាប់វត្តមាននៃយានជំនិះ និងទំហំទទឹងយានដល់អ្នកប្រើប្រាស់ផ្លូវដែលមើលពីក្រោយ
- ភ្លើងបំភ្លឺផ្លាកលេខ : សម្រាប់ឲ្យគេមើលលេខសម្គាល់យានជំនិះឃើញច្បាស់ពីខាងក្រោយ
- ភ្លើងទទឹងយាន : បង្ហាញទំហំទទឹងយាន ឬបន្ទុកច្រងេងច្រងាងដល់អ្នកប្រើប្រាស់ផ្លូវផ្សេងទៀត



*(Handwritten mark)*


- ភ្លើងសញ្ញាប្តូរទិស : សម្រាប់ប្រាប់ដំណឹងដល់អ្នកប្រើប្រាស់ផ្លូវផ្សេងទៀត នៅពេលប្តូរទិសទៅឆ្វេង ឬទៅស្តាំ
- ភ្លើងសញ្ញាថយក្រោយ : សម្រាប់ប្រាប់ដំណឹងដល់អ្នកប្រើប្រាស់ផ្លូវនៅខាងក្រោយយាននៅពេលធ្វើចលនាថយក្រោយ
- ភ្លើងស្តុប : សម្រាប់ប្រាប់ដំណឹងដល់អ្នកប្រើប្រាស់ផ្លូវខាងក្រោយយាននៅពេលជាន់ឬចាប់ប្រាំង ដើម្បីបន្ថយល្បឿន ឬបញ្ឈប់យាន
- ភ្លើងសញ្ញាអាសន្ន : សម្រាប់ប្រាប់ដំណឹងដល់អ្នកប្រើប្រាស់ផ្លូវផ្សេងទៀតអំពីគ្រោះថ្នាក់ដែលអាចកើតមានឡើង ដូចជានៅពេលអ្នកបើកបរត្រូវបង្ខំចិត្តបើកបរក្នុងល្បឿនយឺត ដោយមូលហេតុអូសសណ្តោងរថយន្តខូច ឬផ្ទុកវត្ថុច្រងេងច្រងាង និងនៅពេលឈប់ ឬចតលើទ្រូងផ្លូវក្រៅទីប្រជុំជន ដោយមូលហេតុយានខូច ឬជាប់ទាក់ទងនឹងគ្រោះថ្នាក់ ឬធ្លាក់ទំនិញមិនអាចលើកវិញបានភ្លាមៗ
- ភ្លើងចុះអំពូ : សម្រាប់ប្រើនៅពេលចុះអំពូ ឬភ្លៀងខ្លាំង ។ ភ្លើងចុះអំពូអាចប្រើជំនួសភ្លើងកូត ឬអាចប្រើបន្ថែមលើភ្លើងកូតបាន
- ភ្លើងពេលថ្ងៃ : សម្រាប់ប្រើប្រាស់នៅពេលថ្ងៃ ។ យានយន្តគ្រប់ប្រភេទអាចប្រើប្រាស់ភ្លើងនេះបានដើម្បីឲ្យយានជំនិះផ្សេងទៀតងាយស្រួលមើលឃើញ ។

២-ក្នុងករណីកំពុងបើកបរយានដែលមិនមែនជាយានយន្ត អ្នកបើកបរយានប្រភេទដូចខាងក្រោម ត្រូវអនុវត្តដូចតទៅ ៖

- រទេះអូសទាញដោយមនុស្ស ត្រូវមានភ្លើង ឬកញ្ចក់ចាំងពន្លឺពណ៌ស ឬលឿងដាក់នៅខាងមុខ និងភ្លើង ឬកញ្ចក់ចាំងពន្លឺពណ៌ក្រហមមួយដាក់នៅខាងក្រោយ ។ ភ្លើងទាំងពីរនេះដាក់នៅជ្រុងរទេះឈមនឹងទ្រូងផ្លូវ
- រទេះអូសទាញដោយសត្វ ត្រូវមានភ្លើង ឬកញ្ចក់ចាំងពន្លឺពណ៌ស ឬលឿងពីរដាក់នៅខាងមុខជ្រុងរទេះសងខាង និងត្រូវមានភ្លើង ឬកញ្ចក់ចាំងពន្លឺពណ៌ក្រហមពីរដាក់នៅខាងក្រោយជ្រុងរទេះសងខាង
- ទោចក្រយាន និងត្រីចក្រយាន ត្រូវមានភ្លើង ឬកញ្ចក់ចាំងពន្លឺពណ៌សយ៉ាងតិចមួយនៅខាងមុខ និងត្រូវមានភ្លើង ឬកញ្ចក់ចាំងពន្លឺពណ៌ក្រហមយ៉ាងតិចមួយនៅខាងក្រោយ
- រ៉ឺម៉កសណ្តោងដោយទោចក្រយានយន្ត ឬដោយកង់ ត្រូវមានកញ្ចក់ចាំងពន្លឺ ឬភ្លើងពណ៌ក្រហមពីរដាក់នៅខាងក្រោយជ្រុងរ៉ឺម៉កសងខាង

ក្នុងករណីឈប់ ឬចត យានយន្តនៅលើទ្រូងផ្លូវដែលគ្មានភ្លើងអគ្គិសនីសាធារណៈបំភ្លឺ

- ភ្លើងទីតាំង : សម្រាប់ប្រាប់ដំណឹងដល់អ្នកប្រើប្រាស់ផ្លូវដែលមកពីខាងមុខឲ្យដឹងពីវត្តមានយាន និងទំហំទទឹងយាន



004

- ភ្លើងក្រហម : សម្រាប់ប្រាប់ដំណឹងដល់អ្នកប្រើប្រាស់ផ្លូវដែលមកពីខាងក្រោយឲ្យដឹងពីវត្តមានយាន និងទំហំទទឹងយាន

- ភ្លើងបំភ្លឺផ្លាកលេខ : សម្រាប់ឲ្យគេមើលលេខសម្គាល់យានជំនិះ ឃើញច្បាស់ពីខាងក្រោយ ។

នៅទីប្រជុំជន ការប្រើប្រាស់ភ្លើងសញ្ញាដែលបានចែងក្នុងចំណុច៣នេះ មិនចាំបាច់ប្រើប្រាស់ទេបើមានភ្លើងអគ្គិសនីបំភ្លឺ ហើយមានពន្លឺគ្រប់គ្រាន់អាចឲ្យអ្នកប្រើប្រាស់ផ្លូវមើលយានបានច្បាស់ពីចម្ងាយយ៉ាងតិច ២០ ( ម៉ែត្រ ) ម៉ែត្រ ។

៤- ក្នុងករណីចតរ៉ឺម៉ក ឬស៊ីម៉ង់កដែលផ្តាច់ចេញពីថយន្ត ត្រូវចតអែបចិញ្ចើមផ្លូវ ឬជាយផ្លូវហើយត្រូវប្រើភ្លើងស ឬល្បឿងមួយនៅខាងមុខ និងភ្លើងក្រហមមួយនៅខាងក្រោយ ។ ភ្លើងនីមួយៗត្រូវដាក់នៅជ្រុងនៃយាន "ជ្រុងរ៉ឺម៉ក" ដែលឈមមុខទៅនឹងទ្រូងផ្លូវដែលរ៉ឺម៉ក ឬស៊ីម៉ង់កតម្រៀបគ្នាតាមបណ្តោយនោះ ។ នៅក្នុងទីប្រជុំជន ការប្រើប្រាស់ភ្លើងនេះមិនចាំបាច់ទេ ប្រសិនបើមានភ្លើងអគ្គិសនីបំភ្លឺតាមទ្រូងផ្លូវដែលមានពន្លឺគ្រប់គ្រាន់អាចឲ្យអ្នកប្រើប្រាស់ផ្លូវមើលឃើញយានជំនិះដែលចតនៅលើទ្រូងផ្លូវពីចម្ងាយយ៉ាងតិច ១០០ ( មួយរយ ) ម៉ែត្រ ។


៥- ក្នុងករណីដែលយានជំនិះត្រូវបង្ខំឲ្យឈប់ ឬចតនៅលើទ្រូងផ្លូវដែលអាចបង្កជាឧបសគ្គឬគ្រោះថ្នាក់ចរាចរណ៍ ដូចជានៅជិតផ្លូវប្រសព្វ ផ្លូវបត់ ផ្លូវកោង ផ្លូវចុះទួល និងផ្លូវចង្កូងឆ្នងកាត់ ដោយមូលហេតុយានខូចខាត ឬជាប់ទាក់ទិននឹងគ្រោះថ្នាក់ចរាចរណ៍ ហើយមិនអាចរំកិលយានចេញពីទ្រូងផ្លូវបាននោះ អ្នកបើកបរត្រូវប្រាប់ដំណឹងអំពីឧបសគ្គដល់អ្នកបើកបរផ្សេងទៀតដោយប្រើភ្លើងសញ្ញាអាសន្ន ឬ/និងដាក់សញ្ញាត្រីកោណយ៉ាងតិចចម្ងាយ ៣០ ( សាមសិប ) ម៉ែត្រពីខាងក្រោយយានដែលអាចមើលឃើញក្នុងចម្ងាយយ៉ាងតិច ១០០ ( មួយរយ ) ម៉ែត្រ ។ ក្នុងករណីដែលយានមានទំនិញធ្លាក់លើទ្រូងផ្លូវហើយមិនអាចលើកទំនិញបានភ្លាមៗនោះ ត្រូវធ្វើសញ្ញាប្រាប់ដំណឹងដល់អ្នកបើកបរផ្សេងទៀតដោយប្រើសញ្ញាត្រីកោណ និងភ្លើងសញ្ញាអាសន្នព្រមគ្នា ឬយ៉ាងហោចណាស់ក៏ប្រើសញ្ញាត្រីកោណមួយនៅចម្ងាយយ៉ាងតិច ៣០ ( សាមសិប ) ម៉ែត្រពីទំនិញនោះ ។

៦- ភ្លើងសញ្ញាពិសេសអាចប្រើបានគ្រប់ពេលវេលាក្នុងពេលកំពុងបំពេញភារកិច្ច ចំពោះយានពន្លត់អគ្គិភ័យ យានសង្គ្រោះរបស់មន្ទីរពេទ្យ យាននគរបាល យោធា កងរាជអាវុធហត្ថ កូនគណៈប្រតិភូ កូនថ្នាក់ដឹកនាំជាន់ខ្ពស់ ឬកូនយានដែលមាននគរបាលចរាចរណ៍ផ្លូវគោកនាំមុខ ។

**មាត្រា ២៨.-**

ការប្រើប្រាស់សូរសព្ទយានជំនិះ ត្រូវអនុវត្តដូចខាងក្រោម ៖

ការប្រើប្រាស់សញ្ញាសូរសព្ទ "ស៊ីផ្លេ" ត្រូវអនុញ្ញាតឲ្យប្រើប្រាស់តែនៅពេលថ្ងៃ ដើម្បីឲ្យដំណឹងដល់អ្នកប្រើប្រាស់ផ្លូវដទៃទៀត ជៀសវាងនូវគ្រោះថ្នាក់ដែលអាចកើតមានឡើងជាមួយថាហេតុនិងដើម្បីស៊ីផ្លេនៅក្រៅទីប្រជុំជន ។



*del.*

២- នៅពេលយប់សញ្ញាសូរសព្ទស៊ីផ្លេ ត្រូវជំនួសដោយសញ្ញាភ្លើងហ្វូកូត ឆ្លាស់គ្នាសម្រាប់ឲ្យ  
ដំណឹងដល់អ្នកប្រើប្រាស់ផ្លូវដទៃទៀតដើម្បីជៀសវាងនូវគ្រោះថ្នាក់ និងសុវែង ។

៣- សញ្ញាសូរសព្ទពិសេសអាចប្រើបានគ្រប់ពេលវេលាក្នុងពេលកំពុងបំពេញភារកិច្ចចំពោះ  
យានពន្លត់អគ្គិភ័យ យានសង្គ្រោះរបស់មន្ទីរពេទ្យ យាននគរបាល យោធា កងរាជអាវុធហត្ថ ក្បួនគណៈ-  
ប្រតិភូ ក្បួនថ្នាក់ដឹកនាំជាន់ខ្ពស់ ឬក្បួនយានដែលមាននគរបាលចរាចរណ៍ផ្លូវគោកនាំមុខ ។

៤- សញ្ញាសូរសព្ទ ត្រូវប្រើក្នុងរយៈពេលខ្លី គឺមិនយូរជាងការចាំបាច់ឡើយលើកលែងតែមាន  
ការប្រកាសអាសន្ន ។

៥- សញ្ញាសូរសព្ទស៊ីផ្លេខ្យល់ត្រូវហាមប្រើនៅក្នុងទីក្រុង ទីប្រជុំជន ឬនៅជិតមន្ទីរពេទ្យ ។

**មាត្រា ២៩.-**

ការប្រើភ្លើងសញ្ញាពិសេស និងសូរសព្ទពិសេសត្រូវអនុវត្តដូចខាងក្រោម ៖

១- ភ្លើងសញ្ញាពិសេស គឺជាភ្លើងបន្ថែមមានជះពន្លឺផ្អែកបន្ទោរភ្លឺបត្រូតៗវិលជុំវិញ និងមាន  
ច្រើនពណ៌ ដែលមានអត្ថន័យដូចខាងក្រោម ៖

ក- ភ្លើងសញ្ញាពិសេសពណ៌ខៀវ ឬក្រហម ត្រូវប្រើសម្រាប់តែយានដែលមានសិទ្ធិអាទិភាព  
ដូចជាយានពន្លត់អគ្គិភ័យ យានសង្គ្រោះរបស់មន្ទីរពេទ្យ យាននគរបាល យោធា កងរាជអាវុធហត្ថ  
ក្បួនគណៈប្រតិភូ ក្បួនថ្នាក់ដឹកនាំជាន់ខ្ពស់ ឬក្បួនយានដែលមាននគរបាលចរាចរណ៍ផ្លូវគោកនាំមុខ  
នៅពេលកំពុងបំពេញភារកិច្ច ដើម្បីឲ្យដំណឹងពីវត្តមានយានដល់អ្នកប្រើប្រាស់ផ្លូវផ្សេងទៀត ។

ខ- ភ្លើងសញ្ញាពិសេសពណ៌លឿងទុំ ត្រូវប្រើសម្រាប់តែយានបម្រើការងារសាធារណៈដូច  
ជាយានលាងសម្អាតផ្លូវ យានថែទាំជួសជុលផ្លូវ និងយានដឹកជញ្ជូនពិសេសដែលបំពាក់ភ្លើងសញ្ញា  
ពិសេសនេះ ហើយត្រូវបើកបរក្នុងល្បឿនយឺត ។

២- សញ្ញាសូរសព្ទពិសេស គឺជាសញ្ញាសូរសព្ទបន្ថែមដែលប្រើប្រាស់សម្រាប់យានមានសិទ្ធិ  
អាទិភាព ដូចជាយានពន្លត់អគ្គិភ័យ យានសង្គ្រោះរបស់មន្ទីរពេទ្យ យាននគរបាល យោធា កងរាជអាវុធហត្ថ  
ក្បួនគណៈប្រតិភូ ក្បួនថ្នាក់ដឹកនាំជាន់ខ្ពស់ ឬក្បួនយានដែលមាននគរបាលចរាចរណ៍ផ្លូវគោកនាំមុខ  
ដែលមានបន្ថែមសំឡេងស៊ីវីលពាទី ។ ចំណែកឯយានសង្គ្រោះបន្ទាន់សម្រាប់មន្ទីរពេទ្យមានបន្ថែម  
សំឡេងពាទីពីរដងឡើងចុះៗ ។

៣- នៅពេលជួបយានដែលបញ្ចេញភ្លើងសញ្ញាពិសេសពណ៌លឿងទុំកំពុងបំពេញភារកិច្ច  
អ្នកបើកបរត្រូវប្រុងប្រយ័ត្នក្នុងការជៀស និងជែងយានទាំងនេះ ។

៤- នៅពេលជួបយានមានសិទ្ធិអាទិភាពកំពុងបំពេញភារកិច្ចដោយប្រើភ្លើងសញ្ញាពិសេស  
និងសញ្ញាសូរសព្ទពិសេស អ្នកប្រើប្រាស់ផ្លូវដទៃទៀត ត្រូវបន្ថយល្បឿនអបខាងស្តាំ ឬឈប់ដើម្បីទុក  
ឲ្យយានទាំងនេះជៀស ឬឆ្លងកាត់ដោយងាយស្រួល ។



2020



ដោយឡែកនៅពេលកំពុងបំពេញភារកិច្ច យានមានសិទ្ធិអាទិភាពដូចជាយានពន្លត់អគ្គិភ័យ យានសង្គ្រោះរបស់មន្ទីរពេទ្យ យាននគរបាល យោធា កងរាជអាវុធហត្ថ កូនគណៈប្រតិភូ កូនថ្នាក់ ដឹកនាំជាន់ខ្ពស់ ឬកូនយានដែលមាននគរបាលចរាចរណ៍ផ្លូវគោកនាំមុខ អាចបើកបរ ៖

- បញ្ជាសទិសនៅលើផ្លូវឯកទិស
- នៅពេលភ្លើងសញ្ញាចរាចរណ៍ បញ្ចេញពន្លឺពណ៌ក្រហម
- ក្នុងល្បឿនមិនកំណត់
- ដោយមានសិទ្ធិអាទិភាពលើផ្លូវប្រសព្វ
- កាត់ ឬជាន់ខ្សែគំនូសបង្អួតជាប់ ។

ទោះបីក្នុងករណីណាក៏ដោយ អ្នកបើកបរយានប្រភេទនេះត្រូវបើកបរដោយប្រុងប្រយ័ត្នជានិច្ច ដើម្បីជៀសវាងគ្រោះថ្នាក់ដល់អ្នកប្រើប្រាស់ផ្លូវផ្សេងទៀត និងត្រូវគោរពសញ្ញាបញ្ជាដោយភ្នាក់ងារ ចរាចរណ៍ជាដាច់ខាត ។

**មាត្រា ៣០.-**

ការបំពាក់សញ្ញាសូរសព្ទ ភ្លើងបំភ្លឺ ឬភ្លើងលំអផ្សេងៗទៀត ក្រៅពីការកំណត់លក្ខណៈបច្ចេកទេសរបស់យានជំនិះត្រូវហាមឃាត់ ។

**ជំពូកទី ៥**

**ថ្មើរជើង និងអ្នកជិះ ឬអ្នកដឹកសត្វ**

**មាត្រា ៣១.-**

ថ្មើរជើង និងអ្នកអូស ឬអ្នករុញរទេះដៃ ត្រូវគោរពភ្លើងសញ្ញាចរាចរណ៍ ផ្លាកសញ្ញាចរាចរណ៍ ឬសញ្ញាបញ្ជារបស់ភ្នាក់ងារចរាចរណ៍ ។

ថ្មើរជើង និងអ្នកអូស ឬអ្នករុញរទេះដៃ ត្រូវអនុវត្តដូចខាងក្រោម ៖


១- ហាមប្រើប្រាស់ទ្រូងផ្លូវ បើនៅសងខាងទ្រូងផ្លូវមានចិញ្ចឹមផ្លូវ ឬជាយផ្លូវដែលជាកន្លែងបម្រុងទុកឲ្យថ្មើរជើងទៅមក ។

២- អនុញ្ញាតឲ្យប្រើប្រាស់ទ្រូងផ្លូវ បើចិញ្ចឹមផ្លូវ ឬជាយផ្លូវគ្មានលទ្ធភាពឲ្យថ្មើរជើងប្រើប្រាស់បាន អំឡើយត្រូវដើរឲ្យកៀកជិតចិញ្ចឹមផ្លូវតាមទិសចរាចរណ៍ ។

ត្រូវឆ្លងកាត់តាមគំនូសសញ្ញា ប្រសិនបើមានគំនូសសញ្ញានៅជិតនោះ ។

៣- នៅកន្លែងដែលមានគំនូសសញ្ញាសម្រាប់ថ្មើរជើងឆ្លងកាត់ ៖

ថ្មើរជើងត្រូវគោរពតាមបញ្ជាភ្នាក់ងារចរាចរណ៍ ឬតាមសញ្ញាភ្លើងសញ្ញាចរាចរណ៍



- នៅកន្លែងដែលគ្មានភ្លើងសញ្ញាចរាចរណ៍ ឬគ្មានភ្នាក់ងារចរាចរណ៍បញ្ជាទេ ថ្មើរជើងត្រូវមានការប្រុងប្រយ័ត្នមុននឹងឆ្លងកាត់ទ្រូងផ្លូវ ។

៥- នៅកន្លែងដែលគ្មានគំនូសសញ្ញាសម្រាប់ថ្មើរជើងឆ្លងកាត់ ៖

- ថ្មើរជើងមុននឹងឆ្លងកាត់ទ្រូងផ្លូវ ត្រូវជឿជាក់ថាទង្វើនេះអាចធ្វើទៅបាន ដោយគ្មានការរំខានចរាចរណ៍យាន ឬធ្វើឲ្យមានគ្រោះថ្នាក់អ្វីឡើយ
- នៅពេលឆ្លងកាត់ទ្រូងផ្លូវ ហាមថ្មើរជើងឆ្លងកាត់កន្លែងប្រសព្វនៃទ្រូងផ្លូវ តែថ្មើរជើងត្រូវឆ្លងកាត់តាមបន្ទាត់កែងនៃអ័ក្សទ្រូងផ្លូវ និងហាមបង្អែបង្អង់ ឬឈប់នៅលើទ្រូងផ្លូវ បើគ្មានការចាំបាច់ ។

៦- ហាមកុមារអាយុតិចជាង ៦ (ប្រាំមួយ) ឆ្នាំ ដើររហេតរហូតលើផ្លូវថ្នល់ ។

៧- ចំពោះជនងងឹតភ្នែកទាំងពីរដែលធ្វើដំណើរលើផ្លូវថ្នល់ និងឆ្លងកាត់ផ្លូវថ្នល់ត្រូវមានមនុស្ស ឬសត្វ ឬឧបករណ៍សម្រាប់នាំផ្លូវ ។

**មាត្រា ៣២.-**

ក្បួនដង្ហែរផ្សេងៗ និងការប្រើប្រាស់ផ្លូវសម្រាប់គោលបំណងផ្សេងទៀតដែលមានការអនុញ្ញាតពីអាជ្ញាធរមានសមត្ថកិច្ច ត្រូវគោរពតាមការណែនាំដូចខាងក្រោម ៖

ក- ក្បួនដង្ហែរផ្សេងៗ ៖

- ត្រូវហែនៅអែបទ្រូងផ្លូវខាងស្តាំតាមទិសចរាចរណ៍ ហើយត្រូវទុកទ្រូងផ្លូវផ្នែកខាងឆ្វេងឲ្យនៅទំនេរទាំងស្រុង
- អាចដើរហែក្បួនជាពីរ បី ឬបួនជួរបាន ដោយប្រមាណដល់ទទឹងទ្រូងផ្លូវ ហើយត្រូវគោរពបទបញ្ជាចរាចរណ៍
- ត្រូវកាន់ភ្លើងពណ៌សនៅខាងមុខ និងត្រូវកាន់ភ្លើងពណ៌ក្រហមនៅខាងក្រោយនៅពេលយប់ ឬពេលថ្ងៃកាលណាមើលមិនឃើញច្បាស់គ្រប់គ្រាន់ ។

ខ- ការប្រើប្រាស់ផ្លូវសម្រាប់គោលបំណងផ្សេងទៀតតាមការចាំបាច់ អាចអនុញ្ញាតឲ្យបានតាមការកំណត់នៃប្រកាសអន្តរក្រសួងរវាងរដ្ឋមន្ត្រីក្រសួងមហាផ្ទៃ និងរដ្ឋមន្ត្រីក្រសួងសាធារណការ និងដឹកជញ្ជូន ឬប្រកាសអន្តរក្រសួងរវាងរដ្ឋមន្ត្រីក្រសួងមហាផ្ទៃ និងរដ្ឋមន្ត្រីក្រសួងអភិវឌ្ឍន៍ជនបទ ។

**មាត្រា ៣៣.-**

អ្នកជិះ អ្នកដឹក ឬអ្នកបរសត្វ ត្រូវអនុវត្តដូចខាងក្រោម ៖

មិនត្រូវបង្អួចមានឧបសគ្គ ឬគ្រោះថ្នាក់ដល់អ្នកប្រើប្រាស់ផ្លូវផ្សេងទៀត ដោយត្រូវដាក់



2021

២-នៅពេលយប់ឬពេលថ្ងៃ កាលណាមើលមិនឃើញច្បាស់ ត្រូវប្រើភ្លើងពណ៌សនៅខាងមុខ និងភ្លើងពណ៌ក្រហមនៅខាងក្រោយ ។

៣-នៅពេលឈប់នៅលើទ្រូងផ្លូវ មិនត្រូវបង្កឲ្យខ្លាចដល់យានជំនិះផ្សេងៗទៀតដែលកំពុងធ្វើចរាចរណ៍ ។

៤-នៅក្នុងទីប្រជុំជន អ្នកជិះ អ្នកដឹក ឬអ្នកបរសេត្វនៅលើទ្រូងផ្លូវត្រូវឈប់នៅតាមទិសដែលខ្លួនកំពុងធ្វើចរាចរណ៍ ដោយអនុវត្តដូចខាងក្រោម ៖

- ចំពោះទ្រូងផ្លូវដែលមានទិសចរាចរណ៍ពីរ ត្រូវឈប់ខាងស្តាំតាមទិសចរាចរណ៍របស់ខ្លួន
- ចំពោះទ្រូងផ្លូវឯកទិស ត្រូវឈប់ខាងស្តាំ ឬខាងឆ្វេងតាមទិសចរាចរណ៍លើកលែងតែមានផ្លាកសញ្ញាហាមឃាត់ ។

៥-ហាមលែងសត្វឲ្យដើររហេតរហូតលើផ្លូវ ។

### ជំពូកទី ៦

### ករណីមានគ្រោះថ្នាក់ចរាចរណ៍

#### មាត្រា ៣៤.-

គ្រប់ករណីគ្រោះថ្នាក់ចរាចរណ៍ ជាសមត្ថកិច្ចរបស់នគរបាលចរាចរណ៍ផ្លូវគោក ។ នៅរាល់ករណីគ្រោះថ្នាក់ចរាចរណ៍ នគរបាលចរាចរណ៍ផ្លូវគោកត្រូវខិតខំឲ្យអស់សមត្ថភាពដើម្បី ៖

- ១- រក្សាសណ្តាប់ធ្នាប់សាធារណៈនៅកន្លែងកើតហេតុ ។
- ២- ចាត់វិធានការសង្គ្រោះជនរងគ្រោះជាបន្ទាន់ ។
- ៣- រក្សាសន្តិសុខឲ្យដល់គ្រប់ភាគីពាក់ព័ន្ធ ទប់ស្កាត់ជម្លោះដែលបណ្តាលមកពីគ្រោះថ្នាក់ចរាចរណ៍ ។
- ៤- ចាត់វិធានការជំនាញ ប្រមូលភស្តុតាង និងព័ត៌មានដើម្បីធ្វើកំណត់ហេតុស្តីពីគ្រោះថ្នាក់ចរាចរណ៍ ។

#### មាត្រា ៣៥.-

ក្នុងករណីមានគ្រោះថ្នាក់ចរាចរណ៍ ភាគីពាក់ព័ន្ធនឹងគ្រោះថ្នាក់ ត្រូវអនុវត្តដូចខាងក្រោម ៖

- ១- បញ្ឈប់យានរបស់ខ្លួនជាបន្ទាន់ ដោយមិនធ្វើឲ្យខ្លាច ឬបង្កឲ្យមានគ្រោះថ្នាក់ដល់អ្នក
- ២- មិនត្រូវធ្វើឲ្យមានការប្រែប្រួលដល់ទីកន្លែងកើតហេតុ ឬឲ្យចាត់ជាន ឬស្នាម ដែលជាកន្លែងប្រយោជន៍ដល់ការស្វែងរកអ្នកទទួលខុសត្រូវក្នុងរឿងគ្រោះថ្នាក់ ។



- ៣- ជូនដំណឹងជាបន្ទាន់ទៅអាជ្ញាធរដែនដី ឬនគរបាលចរាចរណ៍ផ្លូវគោកនៅជិតបំផុត ។
- ៤- មិនត្រូវប្រើហិង្សា ឬបង្កជម្លោះរវាងភាគីពាក់ព័ន្ធ ។
- ៥- មិនត្រូវចាកចេញពីកន្លែងកើតហេតុមុនការព្រមព្រៀងគ្នា ឬដោយគ្មានការអនុញ្ញាតពីនគរបាលចរាចរណ៍ផ្លូវគោក ។

ចំពោះអ្នកឃើញហេតុការណ៍ ត្រូវជូនដំណឹងជាបន្ទាន់ទៅអាជ្ញាធរដែនដី ឬនគរបាលចរាចរណ៍ផ្លូវគោកនៅជិតបំផុត ។

**មាត្រា ៣៦.\_**

បើគ្រោះថ្នាក់កើតឡើងបណ្តាលឲ្យខូចខាតតែទ្រព្យសម្បត្តិ ភាគីទាំងពីរអាចសម្រួលគ្នាបានដោយមិនចាំបាច់សុំអន្តរកម្មនីតិមន្ត្រីនគរបាលចរាចរណ៍ផ្លូវគោកឡើយ ។

**មាត្រា ៣៧.\_**

ក្នុងករណីមានមនុស្សរងរបួស ឬបាត់បង់ជីវិត អ្នកបើកបរ ឬអ្នកប្រើប្រាស់ផ្លូវគ្រប់រូបដែលពាក់ព័ន្ធនឹងគ្រោះថ្នាក់ ឬអ្នកឃើញហេតុការណ៍នេះ ត្រូវចាត់ចែងជូនព័ត៌មានទៅអាជ្ញាធរដែនដី ឬនគរបាលចរាចរណ៍ផ្លូវគោក ឬបញ្ជូនជនរងគ្រោះជាបន្ទាន់ទៅមន្ទីរពេទ្យដែលនៅជិតកន្លែងកើតហេតុបំផុត ។

**មាត្រា ៣៨.\_**

ចំពោះគ្រោះថ្នាក់ចរាចរណ៍ដែលភាគីម្ខាងជាភ្នាក់ងារទូត ឬបេសកកម្មទូត នគរបាលចរាចរណ៍ផ្លូវគោកត្រូវចម្លងកំណត់ហេតុ និងធ្វើរបាយការណ៍ស្តីពីគ្រោះថ្នាក់នេះធ្វើទៅក្រសួងការបរទេស និងសហប្រតិបត្តិការអន្តរជាតិ ដើម្បីចាត់ចែងឲ្យអ្នកតំណាងមកចូលរួមសហការជាមួយនគរបាលចរាចរណ៍ផ្លូវគោកដើម្បីពិនិត្យ និងលើកវិធានការសមស្រប ។

**ជំពូកទី ៧**

**ការគ្រប់គ្រងយាន និងការដឹកជញ្ជូន**

**មាត្រា ៣៩.\_**

បណ្តាបើកបរជាតិ និងបណ្តាបើកបរអន្តរជាតិសម្រាប់អ្នកបើកបរយានយន្តគ្រប់ប្រភេទ ត្រូវចេញដោយក្រសួងសាធារណការ និងដឹកជញ្ជូន លើកលែងតែបណ្តាបើកបរសម្រាប់អ្នកបើកបរយានយន្តយោធា និងនគរបាលគ្រប់ប្រភេទ ជាពិសេសសម្រាប់បម្រើជំនាញដូចជា រថគ្រោះ រថពាសដែក រថយន្តបំបែកបរាបករណ៍ យានយន្តប្រដេញ ម៉ូតូកង់បី ម៉ូតូហែហាម ដែលជាទ្រព្យសម្បត្តិរដ្ឋ ក្រោមការគ្រប់គ្រងរបស់ក្រសួងមហាផ្ទៃ ឬក្រសួងការពារជាតិ ដែលត្រូវចេញដោយក្រសួងសាមី ។



ក្នុងករណីដែលការចេញបណ្តាបើកបរអន្តរជាតិ ត្រូវកំណត់ដោយប្រកាសរបស់រដ្ឋមន្ត្រីក្រសួងសាធារណការ

219

ក្រសួងសាធារណការ និងដឹកជញ្ជូន ត្រូវផ្តល់បញ្ជីស្ថិតិអ្នកមានបណ្ណបើកបរមេកក្រសួងមហាផ្ទៃ មួយខែម្តង ។

**មាត្រា ៤០.-**

បណ្ណបើកបរជាតិសម្រាប់បើកបរយានយន្តក្នុងព្រះរាជាណាចក្រកម្ពុជា មាន ៥(ប្រាំ) ប្រភេទ ដូចខាងក្រោម ៖

**ប្រភេទ ក :** ទោចក្រយានយន្ត និងត្រីចក្រយានយន្តមាន ៖

**ក១-** ទោចក្រយានយន្តដែលមានទំហំស៊ីឡាំងចាប់ពី ៤៩ (សែសិបប្រាំបួន) ដល់ ១២៥ (មួយរយម្ភៃប្រាំ) សង់ទីម៉ែត្រគូប ឬទោចក្រយានយន្តប្រើប្រាស់ថាមពលអគ្គិសនី ដែលគ្មានឈ្នានំណាក់ ដូចទោចក្រយាន ។

**ក២-** ទោចក្រយានយន្តដែលមានទំហំស៊ីឡាំងលើសពី ១២៥ (មួយរយម្ភៃប្រាំ) សង់ទីម៉ែត្រគូប ។

- ទោចក្រយានយន្តមានសណ្តោង និងត្រីចក្រយានយន្ត ។

**ប្រភេទ ខ :** រថយន្តដឹកអ្នកដំណើរមិនលើសពី ៩ (ប្រាំបួន) នាក់ ដោយគិតទាំងអ្នកបើកបរ

- រថយន្តដឹកទំនិញដែលមានទម្ងន់សរុបអតិបរមាមិនលើសពី ៣,៥ (បីក្បៀសប្រាំ) តោន

- រថយន្តក្នុងប្រភេទ ខ នេះ អាចសណ្តោងរ៉ឺម៉កដែលមានទម្ងន់សរុបអតិបរមាមិនលើស ពី ០,៧៥ (សូន្យក្បៀសចិតសិបប្រាំ) តោន ។

**ប្រភេទ គ :** រថយន្តដឹកទំនិញដែលមានទម្ងន់សរុបអតិបរមាលើសពី ៣,៥ (បីក្បៀសប្រាំ) តោន និងអាចសណ្តោងរ៉ឺម៉កដែលមានទម្ងន់សរុបអតិបរមាមិនលើសពី ០,៧៥ (សូន្យក្បៀសចិតសិបប្រាំ) តោន ។

**ប្រភេទ ឃ :** រថយន្តដឹកអ្នកដំណើរ ៖

**ឃ១ :** រថយន្តដឹកអ្នកដំណើរចាប់ពី ១០ (ដប់) នាក់ ដល់ ២០ (ម្ភៃ) នាក់ ដោយគិតទាំង អ្នកបើកបរ និងអាចមានសណ្តោងរ៉ឺម៉កដែលមានទម្ងន់សរុបអតិបរមាមិនលើសពី ០,៧៥ (សូន្យក្បៀស ចិតសិបប្រាំ) តោន ។

**ឃ២ :** រថយន្តដឹកអ្នកដំណើរលើសពី ២០ (ម្ភៃ) នាក់ ដោយគិតទាំងអ្នកបើកបរ និងអាច មានសណ្តោងរ៉ឺម៉កដែលមានទម្ងន់សរុបអតិបរមាមិនលើសពី ០,៧៥ (សូន្យក្បៀសចិតសិបប្រាំ) តោន ។

**ប្រភេទ ង :** រថយន្តប្រភេទ គ និង ឃ មានសណ្តោងរ៉ឺម៉កដែលមានទម្ងន់សរុបអតិបរមា លើសពី ០,៧៥ (សូន្យក្បៀសចិតសិបប្រាំ) តោន ត្រូវចែកជាបីប្រភេទ គឺប្រភេទ ង(ខ) ប្រភេទ ង(គ)

និងប្រភេទ ង(ឃ) ។



**មាត្រា ៤១.-**

លក្ខខណ្ឌផ្សេងៗទាក់ទងនឹងបណ្ណបើកបរ ត្រូវកំណត់ដូចខាងក្រោម ៖

១- អ្នកបើកបរម្នាក់មានសិទ្ធិកាន់បណ្ណបើកបរតែមួយគត់ដែលចេញដោយក្រសួងសាធារណការ និងដឹកជញ្ជូន ។ បណ្ណបើកបរត្រូវបានបែងចែកច្បាស់លាស់តាមប្រភេទយានយន្តដែលអ្នកបើកបរ មានសិទ្ធិបើកបរ ។ បណ្ណបើកបរនីមួយៗត្រូវប្រើប្រាស់ភ្ជាប់ជាមួយនូវបណ្ណពិន្ទុ ។ បែបបទ និងនីតិវិធី នៃការចេញបណ្ណបើកបរ និងបណ្ណពិន្ទុ ត្រូវកំណត់ដោយប្រកាសរបស់រដ្ឋមន្ត្រីក្រសួងសាធារណការ និង ដឹកជញ្ជូន ។

២- ជនពិការមានសិទ្ធិបើកបរយានយន្តពិសេសសម្រាប់តែជនពិការ និងលក្ខខណ្ឌនៃការចេញ បណ្ណបើកបរសម្រាប់ជនពិការ ត្រូវកំណត់ដោយប្រកាសរបស់រដ្ឋមន្ត្រីក្រសួងសាធារណការ និងដឹក ជញ្ជូន ។

៣- អាយុអ្នកបើកបរត្រូវកំណត់តាមប្រភេទបណ្ណបើកបរ ដូចខាងក្រោម ៖

- អាយុ ១៦ (ដប់ប្រាំមួយ) ឆ្នាំ យ៉ាងតិច ចំពោះប្រភេទ **ក១**
- អាយុ ១៨ (ដប់ប្រាំបី) ឆ្នាំ យ៉ាងតិច ចំពោះប្រភេទ **ក២** និង **ខ**
- អាយុ ២២ (ម្ភៃពីរ) ឆ្នាំ យ៉ាងតិច ចំពោះប្រភេទ **គ** និង **ឃ១**
- អាយុ ២៤ (ម្ភៃបួន) ឆ្នាំ យ៉ាងតិច ចំពោះប្រភេទ **ឃ២** និង **ង**។

៤- អ្នកមានបណ្ណប្រភេទ **ក២** អាចបើកបរយានយន្តប្រភេទ **ក១** បាន ។

៥- អ្នកមានបណ្ណបើកបរប្រភេទ **ខ** អាចបើកបរយានយន្តប្រភេទ **ក១** យានយន្តកសិកម្ម ឬ យានយន្តបករណ៍ដែលមានល្បឿនអតិបរមាមិនលើសពី ៤០ (សែសិប) គីឡូម៉ែត្រក្នុងមួយម៉ោង តែ មិនអាចបើកបរយានយន្តប្រភេទផ្សេងទៀតបានទេ ។

៦- ចំពោះអ្នកបើកបរយានយន្តបករណ៍ដែលមានល្បឿនអតិបរមាលើសពី ៤០ (សែសិប) គីឡូម៉ែត្រក្នុងមួយម៉ោង ត្រូវមានបណ្ណបើកបរប្រភេទ **គ** ។

៧- ដើម្បីមានសិទ្ធិប្រឡងយកបណ្ណបើកបរប្រភេទ **គ** ត្រូវមានបណ្ណបើកបរប្រភេទ **ខ** ឬ **ឃ១** សិន ។

៨- អ្នកបើកបរយានយន្តប្រភេទ **គ** ឬ **ឃ** អាចបើកបរយានយន្តប្រភេទ **ខ** បាន ។

៩- អ្នកមានបណ្ណបើកបរប្រភេទ **គ** មិនអាចបើកបរយានយន្តប្រភេទ **ឃ២** បានទេ ប៉ុន្តែអ្នក មានបណ្ណបើកបរប្រភេទ **ឃ២** អាចបើកបរយានយន្តប្រភេទ **ខ** ឬ **គ** ឬ **ឃ១** បាន ។

១០- ដើម្បីមានសិទ្ធិប្រឡងយកបណ្ណបើកបរប្រភេទ **ឃ១** ត្រូវមានបណ្ណបើកបរប្រភេទ **ខ** សិន ។

១១- ដើម្បីមានសិទ្ធិប្រឡងយកបណ្ណបើកបរប្រភេទ **ឃ២** ត្រូវមានបណ្ណបើកបរប្រភេទ **ខ** ឬ **គ**

១២- ដើម្បីមានសិទ្ធិប្រឡងយកបណ្ណបើកបរប្រភេទ **ង** ត្រូវមានបណ្ណបើកបរប្រភេទ **ខ** ឬ **គ** ឬ **ឃ១**



204

១៣-អ្នកមានបណ្ណបើកបរប្រភេទ ១ អាចមានសិទ្ធិបើកបររថយន្តសណ្តោងរ៉ឺម៉កដែលមាន ទម្ងន់សរុបអតិបរមាលើសពី ០,៧៥ (សូន្យក្បៀសចិតសិបប្រាំ)តោន បានទៅតាមប្រភេទបណ្ណបើកបរ ដូចជា ១(ខ) ឬ ១(គ) ឬ ១(ឃ) ។

**មាត្រា ៤២.-**

អ្នកកាន់បណ្ណបើកបរគ្រប់ប្រភេទមានសិទ្ធិបើកបរយានយន្តបានរហូតដល់អាយុ ៦៥ (ហុកសិបប្រាំ) ឆ្នាំ ។ ចាប់ពីអាយុ ៦៥ (ហុកសិបប្រាំ) ឆ្នាំឡើងទៅ អ្នកកាន់បណ្ណបើកបរអាចអនុញ្ញាតឱ្យបើកបរបាន ប៉ុន្តែត្រូវពិនិត្យសុខភាព និងប្តូរបណ្ណបើកបរដែលមានសុពលភាពរយៈពេល ២ (ពីរ) ឆ្នាំម្តង ។

សុពលភាពនៃប្រភេទបណ្ណបើកបរ ក ខ គ ឃ និង ១ មានរយៈពេល ដូចខាងក្រោម ៖

- ១-បណ្ណបើកបរប្រភេទ ក និងប្រភេទ ខ មានសុពលភាពរយៈពេល ១០ (ដប់) ឆ្នាំ ។
- ២-បណ្ណបើកបរប្រភេទ គ ឃ និង ១ មានសុពលភាពរយៈពេល ៥ (ប្រាំ) ឆ្នាំ ។

៣-អ្នកកាន់បណ្ណបើកបរ ត្រូវសុំប្តូរបណ្ណបើកបរមុនអស់សុពលភាពដោយភ្ជាប់មកជាមួយនូវ លិខិតពិនិត្យសុខភាពដែលបញ្ជាក់ថាអាចបើកបរបាន ។ ការមិនបានមកប្តូរបណ្ណបើកបរថ្មី ត្រូវទទួល ការពិន័យស្របតាមបទប្បញ្ញត្តិនៃច្បាប់នេះ ។


ការពិនិត្យសុខភាពត្រូវមានលិខិតបញ្ជាក់ថាអាចបើកបរបានពីគ្រូពេទ្យនៅតាមមន្ទីរពេទ្យ ឬ មណ្ឌលសុខភាពដែលត្រូវកំណត់ដោយក្រសួងសុខាភិបាល ។

**មាត្រា ៤៣.-**

គ្រប់បណ្ណបើកបរត្រូវមានបណ្ណពិន្ទុដែលមានពិន្ទុសរុបចំនួន ១២ (ដប់ពីរ) ពិន្ទុ ហើយចំនួនពិន្ទុ នេះត្រូវកាត់បន្ថយនៅពេលប្រព្រឹត្តបទល្មើសចរាចរណ៍ ដែលមានដូចខាងក្រោម ៖

- ក- ត្រូវកាត់បន្ថយ ១ (មួយ) ពិន្ទុ ៖
  - មិនពាក់ខ្សែក្រវាត់ ឬមួកសុវត្ថិភាព
  - ប្រើភ្លើងហ្វារនៅពេលជួបនឹងយានមកពីទិសផ្ទុយ
  - បើកបរជាន់តាមខ្សែគំនូសបង្អួកកណ្តាលទ្រូងផ្លូវ
  - បើកបរលើសល្បឿនកំណត់ចាប់ពី ១ (មួយ) ទៅ ១៩ (ដប់ប្រាំបួន) គីឡូម៉ែត្រក្នុង មួយម៉ោង
  - បើកបរនៅពេលយប់ដោយគ្មានភ្លើងគ្រប់គ្រាន់តាមប្រភេទយានយន្ត
  - ផ្ទុកមនុស្សលើសកំណត់ ។

- ខ- ត្រូវកាត់បន្ថយ ២ (ពីរ) ពិន្ទុ ៖
  - បើកបរលើសល្បឿនកំណត់ចាប់ពី ២០ (ម្ភៃ) ទៅ ២៩ (ម្ភៃប្រាំបួន) គីឡូម៉ែត្រក្នុង មួយម៉ោង
  - បើកបររម្មើនល្បឿននៅពេលគេកំពុងជែងខ្លួន




*Handwritten mark*

- បត់ធ្ងន់ ស្តាំ មិនបានត្រឹមត្រូវ
- បត់ត្រឡប់ក្រោយនៅកន្លែងហាមឃាត់
- មិនគោរពលក្ខខណ្ឌនៃបណ្ណបើកបរ
- បត់ធ្ងន់ ស្តាំ ឬឈប់មិនបានឲ្យសញ្ញាជាដំណឹង
- ជែង ឬជៀសមិនបានត្រឹមត្រូវ
- បើកបរដោយគ្មានទុកចន្លោះសុវត្ថិភាពគ្រប់គ្រាន់ដែលបង្កឲ្យមានគ្រោះថ្នាក់
- បើកបរដោយធ្វេសប្រហែស ធ្វើឲ្យខានដល់អ្នកប្រើប្រាស់ផ្លូវដទៃទៀត
- មិនបានឲ្យសញ្ញាជាដំណឹងត្រឹមត្រូវនៅពេលចេញដំណើរ
- យានមានលក្ខណៈបច្ចេកទេសមិនត្រឹមត្រូវ
- ផ្ទុកទំនិញមិនបានត្រឹមត្រូវ
- ចតយាននៅលើគំនូសសម្រាប់ថ្មើរជើងឆ្លងកាត់
- ឈប់ ឬចតនៅលើគំនូសតម្រឹមទ្រូងផ្លូវ
- ដាក់កុមារអាយុក្រោម ១០ (ដប់) ឆ្នាំ ឲ្យអង្គុយនៅកៅអីផ្នែកខាងមុខនៃរថយន្ត
- មិនបានដាក់កុមារអាយុក្រោម ៥ (ប្រាំ) ឆ្នាំ ឲ្យអង្គុយក្នុងកៅអីសម្រាប់កុមារអង្គុយ ឬដេកក្នុងរថយន្ត
- គេចពីមន្ត្រីនគរបាលចរាចរណ៍ដែលធ្វើការត្រួតពិនិត្យ ។

គ- ត្រូវកាត់បន្ថយ ៣ (បី) ពិន្ទុ ៖

- ឈប់ ឬចតនៅកន្លែងដែលគ្រោះថ្នាក់
- ជែងដែលប្រកបដោយគ្រោះថ្នាក់
- បើកបរជែងគ្នានៅកន្លែងហាមឃាត់
- ប្តូរទិសគ្មានឲ្យសញ្ញាជាដំណឹង
- បើកបរធ្លងកាត់គំនូសបង្កូតជាប់កណ្តាលទ្រូងផ្លូវ
- បើកបរលើសល្បឿនកំណត់ចាប់ពី ៣០ (សាមសិប) ទៅ ៣៩ (សាមសិបប្រាំបួន) គីឡូម៉ែត្រក្នុងមួយម៉ោង
- បើកបរក្នុងពេលមានអត្រាជាតិស្រវឹងចាប់ពី ០,២៥ (សូន្យក្បៀសម្ភៃប្រាំ) ទៅ ០,៣៩ (សូន្យក្បៀសសាមសិបប្រាំបួន) មីលីក្រាមក្នុងមួយលីត្រខ្យល់ ឬចាប់ពី ០,៥០ (សូន្យក្បៀសហាសិប) ទៅ ០,៧៩ (សូន្យក្បៀសចិតសិបប្រាំបួន) ក្រាមក្នុងមួយលីត្រឈាម

បើកបរប្រណាំងគ្នាតាមផ្លូវដោយគ្មានច្បាប់អនុញ្ញាត  
កំហុសនៃការឈប់ ឬការមិនផ្តល់សិទ្ធិអាទិភាពនៅកន្លែងថ្មើរជើងឆ្លងកាត់  
មិនគោរពភ្លើងសញ្ញាចរាចរណ៍ពណ៌ក្រហម



1201



- មិនគោរពផ្អាកសញ្ញាឈប់ ឬសញ្ញាសិទ្ធិអាទិភាព
- មិនគោរពសញ្ញាបញ្ជាចរាចរណ៍របស់នគរបាលចរាចរណ៍ ។

ឃ- ត្រូវកាត់បន្ថយ ៤ (បួន) ពិន្ទុ ៖

- បើកបរលើសល្បឿនកំណត់ចាប់ពី ៤០ (សែសិប) ទៅ ៤៩ (សែសិបប្រាំបួន) គឺឡើយម៉ែត្រក្នុងមួយម៉ោង
- បើកបរមិនគោរពសិទ្ធិអាទិភាពនៅត្រង់ផ្លូវប្រសព្វ
- បើកបរទន្ទឹមគ្នា
- ធ្វើឲ្យស្ទះចរាចរណ៍
- មិនបានផ្តល់សិទ្ធិអាទិភាពឲ្យយានយន្តមានសិទ្ធិអាទិភាព
- ទំនិញធ្លាក់ពីលើយានពេលកំពុងបើកបរ
- បើកបរបញ្ជាសទិសចរាចរណ៍
- បើកបរបង្ហោះ រេចុះឡើង ឆាបឬកៀរ ។

ង- ត្រូវកាត់បន្ថយ ៦ (ប្រាំមួយ) ពិន្ទុ ៖

- បើកបរលើសល្បឿនកំណត់ចាប់ពី ៥០ (ហាសិប) គឺឡើយម៉ែត្រក្នុងមួយម៉ោងឡើងទៅ
- បើកបរក្នុងពេលមានអត្រាជាតិស្រវឹងចាប់ពី ០,៤០ (សូន្យក្បៀសសែសិប) មីលីក្រាមក្នុងមួយលីត្រខ្យល់ ឬចាប់ពី ០,៨០ (សូន្យក្បៀសប៉ែតសិប) ក្រាមក្នុងមួយលីត្រឈាមឡើងទៅ ឬមានឥទ្ធិពលគ្រឿងញៀន
- រត់គេចខ្លួនពេលមានគ្រោះថ្នាក់ចរាចរណ៍
- ប្រើប្រាស់ផ្លាកលេខ និងបណ្ណសម្គាល់យានយន្តក្លែងក្លាយ
- បើកបរលើសច្បាប់ចរាចរណ៍ ហើយបង្កឲ្យមានរបួសដល់អ្នកដទៃដោយអចេតនា ហើយបណ្តាលឲ្យអ្នករងគ្រោះមានអសមត្ថភាពធ្វើការងារក្នុងរយៈពេលស្មើ ឬលើសពី ៨ (ប្រាំបី) ថ្ងៃ គិតពីថ្ងៃកើតហេតុ ឬស្លាប់
- កំហុសមិនរាងចាលនៃការប្រើប្រាស់បណ្ណបើកបរហួសសុពលភាព ឬមិនត្រឹមត្រូវតាមប្រភេទយាន
- បដិសេធមិនឲ្យធ្វើតេស្តជាតិអាល់កុល ឬសារធាតុញៀន
- ផ្ទុកមនុស្សលើទំនិញ ។

ក្នុងករណីប្រព្រឹត្តបទល្មើសម្តង ការកាត់ពិន្ទុមិនត្រូវឲ្យលើសពី ៨ (ប្រាំបី) ពិន្ទុឡើយ ។



កំណើតលេខពាក់ព័ន្ធនឹងបណ្ណពិន្ទុ ៖

029/

- ក្នុងករណីអស់ពិន្ទុ បណ្ណបើកបរត្រូវទុកជាមោឃៈ ។ បើអ្នកបើកបរមានបំណងចង់បាន បណ្ណបើកបរថ្មី ត្រូវរៀន និងប្រឡងយកបណ្ណបើកបរឡើងវិញក្នុងរយៈពេលយ៉ាងតិច ៦ (ប្រាំមួយ)ខែ ចាប់ពីថ្ងៃដែលបណ្ណបើកបរត្រូវទុកជាមោឃៈ លើកលែងតែអ្នកបើកបរបង្ក ឲ្យមានរបួសដល់អ្នកដទៃដោយអចេតនា ហើយបណ្ណាល្បឿនអ្នករងគ្រោះមានអសមត្ថភាព ធ្វើការងារក្នុងរយៈពេលស្មើ ឬលើសពី ៨(ប្រាំបី)ថ្ងៃ គិតពីថ្ងៃកើតហេតុ ឬស្លាប់ អ្នកបើកបរ អាចរៀន និងប្រឡងយកបណ្ណបើកបរជាថ្មីឡើងវិញក្នុងរយៈពេលយ៉ាងតិច ៥ (ប្រាំ) ឆ្នាំ ចាប់ពីថ្ងៃដែលបណ្ណបើកបរត្រូវទុកជាមោឃៈ

- ក្នុងករណីដែលពិន្ទុត្រូវបានកាត់បន្ថយមួយចំនួនហើយ ប៉ុន្តែក្នុងរយៈពេល ៣ (បី) ឆ្នាំ បន្ទាប់ពីការដកពិន្ទុចុងក្រោយ អ្នកបើកបរមិនបានធ្វើឲ្យមានកំហុសអ្វីមួយថែមទៀត ដើម្បីឲ្យកាត់បន្ថយពិន្ទុនោះអ្នកបើកបរត្រូវទទួលបានបណ្ណពិន្ទុថ្មីដែលមានចំនួន ១២(ដប់ពីរ) ពិន្ទុដោយស្វ័យប្រវត្តិ


- ក្នុងករណីដែលពិន្ទុត្រូវបានកាត់បន្ថយមួយចំនួនហើយ ប៉ុន្តែអ្នកបើកបរចង់បង្កើនពិន្ទុ ឡើងវិញ ត្រូវធ្វើការរៀនបំប៉នរយៈពេល ២(ពីរ) ថ្ងៃ ដែលរៀបចំឡើងដោយក្រសួង សាធារណការ និងដឹកជញ្ជូន ។ ក្នុងការរៀននេះពិន្ទុអាចកើនឡើង ៤(បួន) ពិន្ទុ ប៉ុន្តែមិន អនុញ្ញាតឲ្យមានចំនួនសរុបលើសពី ១១(ដប់មួយ) ពិន្ទុឡើយ ។ អ្នកបើកបរអាចរៀន បានច្រើនដង ដើម្បីបង្កើនក្នុងរយៈពេល ២(ពីរ) ឆ្នាំយ៉ាងយូរ ។

នីតិវិធីនៃការដក និងបំពេញពិន្ទុឡើងវិញសម្រាប់បណ្ណបើកបរ ត្រូវកំណត់ដោយប្រកាស អន្តរក្រសួងរបស់រដ្ឋមន្ត្រីក្រសួងសាធារណការ និងដឹកជញ្ជូន និងរដ្ឋមន្ត្រីក្រសួងមហាផ្ទៃ ។

**មាត្រា ៤៥.-**

លើកលែងតែមានកិច្ចព្រមព្រៀង ឬអនុសញ្ញាអន្តរជាតិទទួលស្គាល់បណ្ណបើកបរទៅវិញទៅមក ជាទ្វេភាគី ឬពហុភាគីជាមួយព្រះរាជាណាចក្រកម្ពុជា ជនបរទេសដែលចូលមកស្នាក់នៅស្របច្បាប់ ហើយមានបំណងបើកបរលើផ្លូវថ្នល់ក្នុងព្រះរាជាណាចក្រកម្ពុជា ត្រូវមានបណ្ណបើកបរកម្ពុជាតាម មធ្យោបាយពីរយ៉ាង ៖

- ១- ត្រូវប្រឡងយកបណ្ណបើកបរដូចប្រជាពលរដ្ឋខ្មែរដែរ ។
- ២- ត្រូវយកបណ្ណបើកបររបស់ប្រទេសខ្លួនមកប្តូរយកបណ្ណបើកបរកម្ពុជាដោយដាក់ពាក្យសុំ នៅក្រសួងសាធារណការ និងដឹកជញ្ជូន និងត្រូវបំពេញលក្ខខណ្ឌដូចខាងក្រោម ៖
  - ក- ត្រូវមានលិខិតឆ្លងដែន និងទិដ្ឋាការមានសុពលភាព ។
  - ខ- ត្រូវមានបណ្ណបើកបរមានសុពលភាព ។
  - គ- មានអាសយដ្ឋានច្បាស់លាស់ដោយមានសេចក្តីបញ្ជាក់របស់មេឃុំ ឬចៅសង្កាត់ ។
  - ឃ- មានលិខិតបញ្ជាក់កាយសម្បទា ។



0081

ង- ក្នុងករណីដែលបណ្ណបើកបរមិនសរសេរជាភាសាអង់គ្លេស ឬភាសាបារាំង ត្រូវតែបកប្រែជាភាសាខ្មែរ ឬភាសាអង់គ្លេស ឬភាសាបារាំងដោយមានការបញ្ជាក់ទទួលស្គាល់ពីស្ថានទូត ឬទីស្ថានកុងស៊ុល ឬទីស្ថានរបស់បេសកកម្មរបស់ខ្លួន ។

សុពលភាពបណ្ណបើកបររបស់ជនបរទេស ដែលត្រូវបានប្តូរយកបណ្ណបើកបរកម្ពុជាមានរយៈពេល ១(មួយ)ឆ្នាំ ។ សុពលភាពបណ្ណបើកបររបស់ជនបរទេសដែលបានប្រឡងជាប់មានរយៈពេលដូចគ្នានឹងពេលរដ្ឋខ្មែរដែរ ។

ជនបរទេសដែលមានបណ្ណបើកបរប្រភេទ គ ឃ និង ង មិនអាចប្តូរយកបណ្ណបើកបរកម្ពុជាប្រភេទ គ ឃ និង ង បានឡើយ ប៉ុន្តែអាចប្តូរយកបណ្ណបើកបរប្រភេទ ក និង ខ បាន ។

**មាត្រា ៤៦.-**

គ្រប់សាលាបង្រៀនបើកបរយានយន្ត ត្រូវមានលិខិតអនុញ្ញាតឲ្យធ្វើអាជីវកម្មសាលាបង្រៀនបើកបរយានយន្ត ត្រូវមានកម្មវិធីសិក្សា និងត្រូវស្ថិតនៅក្រោមការគ្រប់គ្រង និងត្រួតពិនិត្យរបស់ក្រសួងសាធារណការ និងដឹកជញ្ជូន ។

គ្រប់គ្រូបង្រៀននៅសាលាបង្រៀនបើកបរយានយន្ត ត្រូវមានវិញ្ញាបនបត្របញ្ជាក់សមត្ថភាពគ្រូបង្រៀនបើកបរយានយន្តដែលចេញដោយក្រសួងសាធារណការ និងដឹកជញ្ជូន ។

លក្ខខណ្ឌ និងនីតិវិធីនៃការចេញលិខិតអនុញ្ញាតឲ្យធ្វើអាជីវកម្មសាលាបង្រៀនបើកបរយានយន្ត និងការប្រឡងយកវិញ្ញាបនបត្របញ្ជាក់សមត្ថភាពគ្រូបង្រៀនបើកបរយានយន្ត ព្រមទាំងកម្មវិធីសិក្សានៅសាលាបង្រៀនបើកបរយានយន្ត ត្រូវកំណត់ដោយប្រកាសរបស់រដ្ឋមន្ត្រីក្រសួងសាធារណការ និងដឹកជញ្ជូន ។

ក្នុងករណីចាំបាច់ ក្រសួងមហាផ្ទៃមានសិទ្ធិត្រួតពិនិត្យគ្រប់សាលាបង្រៀនបើកបរយានយន្តទាំងអស់ ។

**មាត្រា ៤៧.-**

គ្រប់យានយន្តនៅពេលដាក់ឲ្យធ្វើចរាចរណ៍នៅលើផ្លូវថ្នល់ត្រូវមានបណ្ណសម្គាល់យានយន្ត និងមានពាក់ផ្លាកលេខសម្គាល់យានយន្ត ។

គ្រប់យានយន្តត្រូវចុះបញ្ជីផ្តល់បណ្ណសម្គាល់យានយន្ត និងបំពាក់ផ្លាកលេខសម្គាល់យានយន្តដោយក្រសួងសាធារណការ និងដឹកជញ្ជូន លើកលែងតែយានយន្តដែលជាទ្រព្យសម្បត្តិរបស់រដ្ឋសម្រាប់បម្រើការសន្តិសុខជាតិ សណ្តាប់ធ្នាប់សង្គម និងការពារជាតិ គ្រប់គ្រងដោយក្រសួងមហាផ្ទៃ ឬក្រសួងព្រៃឈើ និងការពារជីវមណ្ឌល ត្រូវចុះបញ្ជីយានយន្តផ្តល់បណ្ណសម្គាល់យានយន្ត និងបំពាក់ផ្លាកលេខដោយក្រសួងមហាផ្ទៃ ។

យានយន្តដែលពុំទាន់ចុះបញ្ជីយានយន្តសុំបណ្ណសម្គាល់ និងគ្មានផ្លាកលេខ ត្រូវផ្អាកលើយានដែលមានផ្លាកលេខនៅពេលធ្វើចរាចរណ៍ ។ ចំពោះរ៉ឺម៉ក ឬស៊ីម៉ីរ៉ឺម៉កមានទម្ងន់សរុបលើសពី ៧៥០



1201

(ប្រាំពីររយហាសិប) គឺឡូក្រាម ត្រូវចុះបញ្ជីរ៉ឺម៉ក ឬសីមីរ៉ឺម៉កសុំបណ្ណសម្គាល់រ៉ឺម៉ក ឬសីមីរ៉ឺម៉កនិងសុំផ្អាកលេខដូចយានយន្តដែរ ។

ក្រសួងសាធារណការ និងដឹកជញ្ជូន ត្រូវផ្តល់បញ្ជីស្ថិតិយានយន្តគ្រប់ប្រភេទដែលបានចុះបញ្ជីរួចជូនក្រសួងមហាផ្ទៃមួយខែម្តង ។

ក្រសួងមហាផ្ទៃ និងក្រសួងការពារជាតិ ត្រូវផ្តល់ព័ត៌មានអំពីចំនួនរថយន្ត ទោចក្រយានយន្ត ត្រីចក្រយានយន្ត ឬគ្រឿងចក្រដែលជាទ្រព្យសម្បត្តិរបស់រដ្ឋ ដែលស្ថិតក្រោមការគ្រប់គ្រងរបស់ខ្លួនជូនក្រសួងសាធារណការ និងដឹកជញ្ជូន ៣ (បី) ខែម្តង លើកលែងព័ត៌មានសម្ងាត់ដែលពាក់ព័ន្ធនឹងសន្តិសុខជាតិ ។

ការចេញផ្អាកលេខសម្គាល់យានជំនិះ ត្រូវកំណត់ដោយអនុក្រឹត្យ ។

**មាត្រា ៤៨.-**

គ្រប់ម្ចាស់ហាងលក់យានយន្តគ្រប់ប្រភេទ មានកាតព្វកិច្ចបំពេញបែបបទចុះបញ្ជីយានយន្តសុំបណ្ណសម្គាល់យានយន្ត និងសុំផ្អាកលេខសម្គាល់យានយន្តឲ្យបានចប់សព្វគ្រប់មុននិងប្រគល់ឲ្យអ្នកទិញ ។

ការលក់ទិញ ការធ្វើអំណោយ និងរាល់ទម្រង់ផ្សេងទៀតដែលនាំឲ្យមានការផ្លាស់ប្តូរកម្មសិទ្ធិករនៃយានយន្ត ត្រូវបំពេញសំណុំបែបបទដើម្បីផ្ទេរកម្មសិទ្ធិយានយន្តមិនឲ្យលើសពីរយៈពេល ៩០(កៅសិប) ថ្ងៃ ។


ម្ចាស់យានយន្តគ្រប់ប្រភេទ មានកាតព្វកិច្ចបំពេញបែបបទលុបចេញពីបញ្ជីយានយន្តនូវយានយន្តទាំងឡាយដែលឈប់ប្រើប្រាស់ ។

បែបបទនិងនីតិវិធីនៃការចុះបញ្ជីយានយន្ត ការផ្តល់ផ្អាកលេខសម្គាល់យានយន្ត ការផ្ទេរកម្មសិទ្ធិយានយន្ត និងការលុបចេញពីបញ្ជីយានយន្ត ត្រូវកំណត់ដោយប្រកាសរបស់រដ្ឋមន្ត្រីក្រសួងសាធារណការ និងដឹកជញ្ជូន ។

**មាត្រា ៤៩.-**

គ្រប់រថយន្ត រ៉ឺម៉ក និងសីមីរ៉ឺម៉កដែលធ្វើចរាចរណ៍លើផ្លូវថ្នល់ត្រូវមានវិញ្ញាបនបត្រត្រួតពិនិត្យលក្ខណៈបច្ចេកទេសយានជំនិះ ចេញដោយក្រសួងសាធារណការ និងដឹកជញ្ជូន ឬក្រុមហ៊ុនដែលមានការអនុញ្ញាតពីក្រសួងសាធារណការ និងដឹកជញ្ជូន ។

សុពលភាពនៃវិញ្ញាបនបត្រត្រួតពិនិត្យលក្ខណៈបច្ចេកទេសយានជំនិះ ត្រូវកំណត់ដូចខាងក្រោម ៖  
រថយន្តថ្មីជាប្រភេទរថយន្តគ្រួសារដែលមិនទាន់ប្រើប្រាស់ ត្រូវសុំវិញ្ញាបនបត្រត្រួតពិនិត្យលក្ខណៈបច្ចេកទេសយានយន្តលើកទី ១ ដែលមានសុពលភាព ៤(បួន) ឆ្នាំ ។ បន្ទាប់មកត្រូវធ្វើការត្រួតពិនិត្យលក្ខណៈបច្ចេកទេសរៀងរាល់ ២(ពីរ) ឆ្នាំម្តង ។



*(Handwritten mark)*

២-រថយន្តចាស់ជាប្រភេទរថយន្តគ្រួសារដែលបានប្រើប្រាស់រួចហើយ ត្រូវធ្វើការត្រួតពិនិត្យលក្ខណៈបច្ចេកទេសរៀងរាល់ ២ (ពីរ) ឆ្នាំម្តង ។

៣-រថយន្តថ្មីធ្វើអាជីវកម្មដឹកអ្នកដំណើរ ដឹកទំនិញ និងរថយន្តបករណ៍ថ្មី ដែលមិនទាន់ប្រើប្រាស់ ត្រូវសុំវិញ្ញាបនបត្រត្រួតពិនិត្យលក្ខណៈបច្ចេកទេសយានយន្តលើកទី ១ ដែលមានសុពលភាព ២ (ពីរ) ឆ្នាំ ។ បន្ទាប់មកត្រូវធ្វើការត្រួតពិនិត្យលក្ខណៈបច្ចេកទេសរៀងរាល់ ១ (មួយ) ឆ្នាំម្តង ។

៤-រថយន្តចាស់ធ្វើអាជីវកម្មដឹកអ្នកដំណើរ ដឹកទំនិញ និងរថយន្តបករណ៍ចាស់ដែលបានប្រើប្រាស់រួចហើយ ត្រូវធ្វើការត្រួតពិនិត្យលក្ខណៈបច្ចេកទេសរៀងរាល់ ១ (មួយ) ឆ្នាំម្តង ។

៥-រ៉ឺម៉កថ្មី និងស៊ីម៉ិរ៉ឺម៉កថ្មីដែលមិនទាន់ប្រើប្រាស់ ត្រូវសុំវិញ្ញាបនបត្រត្រួតពិនិត្យលក្ខណៈបច្ចេកទេសយានយន្តដែលមានសុពលភាព ២ (ពីរ) ឆ្នាំ ។ បន្ទាប់មកត្រូវធ្វើការត្រួតពិនិត្យលក្ខណៈបច្ចេកទេសរៀងរាល់ ១ (មួយ) ឆ្នាំម្តង ។

៦-រ៉ឺម៉កចាស់ និងស៊ីម៉ិរ៉ឺម៉កចាស់ដែលបានប្រើប្រាស់រួចហើយ ត្រូវធ្វើការត្រួតពិនិត្យលក្ខណៈបច្ចេកទេសរៀងរាល់ ១ (មួយ) ឆ្នាំម្តង ។

៧-ត្រីចក្រយានយន្ត និងទោចក្រយានយន្តសណ្តោងរ៉ឺម៉ក ត្រូវធ្វើការត្រួតពិនិត្យលក្ខណៈបច្ចេកទេសរៀងរាល់ ១ (មួយ) ឆ្នាំម្តង ។

៨-គ្រប់រថយន្តរ៉ឺម៉ក និងស៊ីម៉ិរ៉ឺម៉កដែលទើបបានកែច្នៃក្នុងប្រទេសរួច មុននឹងចុះបញ្ជីសុំបណ្ណសម្គាល់ និងសុំផ្លាកលេខ ត្រូវធ្វើការត្រួតពិនិត្យលក្ខណៈបច្ចេកទេសជាមុនសិន ។ បន្ទាប់មកត្រូវធ្វើការត្រួតពិនិត្យលក្ខណៈបច្ចេកទេសរៀងរាល់ ១ (មួយ) ឆ្នាំម្តង ។

ការកំណត់លក្ខណៈបច្ចេកទេសយានជំនិះ និងការត្រួតពិនិត្យលក្ខណៈបច្ចេកទេសយានជំនិះ គ្រប់ប្រភេទ ត្រូវកំណត់ដោយប្រកាសរបស់រដ្ឋមន្ត្រីក្រសួងសាធារណការ និងដឹកជញ្ជូន ។


**មាត្រា ៥០.-**

គ្រប់មជ្ឈមណ្ឌលត្រួតពិនិត្យលក្ខណៈបច្ចេកទេសយានយន្ត ត្រូវមានលិខិតអនុញ្ញាតឲ្យធ្វើអាជីវកម្មត្រួតពិនិត្យលក្ខណៈបច្ចេកទេសយានយន្តចេញដោយក្រសួងសាធារណការ និងដឹកជញ្ជូន ។

លក្ខខណ្ឌ និងនីតិវិធីនៃការចេញលិខិតអនុញ្ញាតឲ្យធ្វើអាជីវកម្មត្រួតពិនិត្យលក្ខណៈបច្ចេកទេសយានយន្ត ត្រូវកំណត់ដោយប្រកាសរបស់រដ្ឋមន្ត្រីក្រសួងសាធារណការ និងដឹកជញ្ជូន ។

**មាត្រា ៥១.-**

ម្ចាស់យានយន្តដែលតម្រូវឲ្យមានការធានារ៉ាប់រងជាភាគព្វកិច្ច ត្រូវបំពេញភាគព្វកិច្ចធានារ៉ាប់រង លើប្រតិបត្តិការធានារ៉ាប់រង និងបទប្បញ្ញត្តិដែលពាក់ព័ន្ធនឹងការធានារ៉ាប់រង នៅពេលដែលយានយន្តត្រូវបានយកទៅធ្វើចរាចរណ៍នៅលើផ្លូវថ្នល់ ។



204

**មាត្រា ៥២.-**

គ្រប់យានដ្ឋានជួសជុលយានយន្ត និងយានដ្ឋានកែច្នៃដំឡើងយានយន្ត ត្រូវមានលិខិតអនុញ្ញាត ឲ្យធ្វើអាជីវកម្មចេញដោយក្រសួងសាធារណការ និងដឹកជញ្ជូន ក្រសួងឧស្សាហកម្ម និងសិប្បកម្ម និង ក្នុងករណីចាំបាច់ត្រូវមានការត្រួតពិនិត្យពីក្រសួងមហាផ្ទៃ ។

ការគ្រប់គ្រងយានដ្ឋានជួសជុល និងយានដ្ឋានកែច្នៃដំឡើងយានយន្ត ត្រូវកំណត់ដោយអនុក្រឹត្យ ។

**មាត្រា ៥៣.-**

នីតិបុគ្គលដែលធ្វើអាជីវកម្មដឹកជញ្ជូនទំនិញ និងអ្នកដំណើរនៅក្នុងប្រទេស ឬឆ្លងដែនត្រូវមាន លិខិតអនុញ្ញាតឲ្យធ្វើអាជីវកម្មចេញដោយក្រសួងសាធារណការ និងដឹកជញ្ជូន ។

លក្ខខណ្ឌ និងនីតិវិធីនៃការចេញលិខិតអនុញ្ញាតឲ្យនីតិបុគ្គលធ្វើអាជីវកម្មដឹកជញ្ជូនផ្លូវគោក ក្នុងប្រទេស ឬឆ្លងដែន ត្រូវកំណត់ដោយប្រកាសរបស់រដ្ឋមន្ត្រីក្រសួងសាធារណការ និងដឹកជញ្ជូន ។

**មាត្រា ៥៤.-**

គ្រប់យានយន្ត រ៉ឺម៉ក ដែលយកទៅប្រើប្រាស់ក្នុងការធ្វើអាជីវកម្មដឹកជញ្ជូនទំនិញ ឬអ្នកដំណើរ ត្រូវមានលិខិតអនុញ្ញាតឲ្យធ្វើអាជីវកម្មដឹកជញ្ជូនចេញដោយក្រសួងសាធារណការ និងដឹកជញ្ជូន ។

លក្ខខណ្ឌ និងនីតិវិធីនៃការចេញលិខិតអនុញ្ញាតឲ្យយានយន្តធ្វើអាជីវកម្មដឹកជញ្ជូនផ្លូវគោក ក្នុងប្រទេស ឬឆ្លងដែន ត្រូវកំណត់ដោយប្រកាសរបស់រដ្ឋមន្ត្រីក្រសួងសាធារណការ និងដឹកជញ្ជូន ។

**មាត្រា ៥៥.-**

គ្រប់យានយន្ត ឬរ៉ឺម៉កដែលកំពុងធ្វើសកម្មភាពអាជីវកម្មដឹកជញ្ជូន ត្រូវមាន ៖

- ក-បណ្ណសម្គាល់យានយន្ត ឬបណ្ណសម្គាល់រ៉ឺម៉ក និងផ្លាកលេខ
- ខ-បណ្ណបើកបរត្រឹមត្រូវតាមប្រភេទយានយន្ត
- គ-វិញ្ញាបនបត្រត្រួតពិនិត្យលក្ខណៈបច្ចេកទេសយានយន្ត
- ឃ-លិខិតអនុញ្ញាតឲ្យយានយន្ត ឬរ៉ឺម៉កធ្វើអាជីវកម្មដឹកជញ្ជូន
- ង-វិញ្ញាបនបត្រធានារ៉ាប់រងចេញដោយក្រុមហ៊ុនធានារ៉ាប់រង
- ច-លិខិតអនុញ្ញាតផ្សេងទៀតចេញដោយស្ថាប័នមានសមត្ថកិច្ចពាក់ព័ន្ធ ។

**មាត្រា ៥៦.-**


ការរៀបចំផ្ទុកទំនិញ និងមនុស្ស ត្រូវអនុវត្តដូចខាងក្រោម៖

ការផ្ទុកទំនិញលើយានជំនិះ ត្រូវរៀបចំឲ្យត្រឹមត្រូវដើម្បីការពារនឹង ៖

ការបង្កគ្រោះថ្នាក់ដល់មនុស្ស ឬការធ្វើឲ្យខូចទ្រព្យសម្បត្តិសាធារណៈ ឬឯកជនដោយ

ការអូស ឬធ្លាក់តាមផ្លូវ

ការបាំងភ្នែកអ្នកបើកបរ ឬការធ្វើឲ្យអស់ថយដល់លំនឹងយាន និងការបើកបរយាន



1001

- ការបង្កឲ្យមានសំឡេង ឬការបង្កើនធូលី ឬការធ្វើឲ្យវាខាតផ្សេងៗទៀតដែលអាចជៀសវាងបាន

- ការធ្វើឲ្យបាំងភ្លើងស្កុប ភ្លើងសញ្ញាប្តូរទិស កញ្ចក់ចាំងពន្លឺ និងផ្លាកលេខយានយន្ត ។

២- គ្រប់ឧបករណ៍ការពារបន្ថែមដូចជាខ្សែនីឡុង ខ្សែកាបប្រាក់ និងកម្រាលសំពត់តង់ដែលប្រើប្រាស់សម្រាប់សុវត្ថិភាព ឬការពារទំនិញ ត្រូវគ្រប និងចងឲ្យបានជាប់ល្អ ។

៣- ក្នុងគ្រប់ករណីនៃការផ្ទុកវត្ថុផ្សេងៗដែលមានបណ្តោយវែង បន្ទុកនោះមិនត្រូវឲ្យលូតហួសពីគែមខាងមុខនៃយាន និងមិនត្រូវឲ្យហួសពីគែមខាងក្រោយនៃយានប្រវែង ៣(បី)ម៉ែត្រ ឬធ្លាក់អូសដីឡើយ ។

៤- ប្រសិនបើបន្ទុកត្រូវលូតហួស ១(មួយ)ម៉ែត្រពីគែមខាងក្រោយនៃយាន ពេលថ្ងៃត្រូវចងក្រណាត់ពណ៌ក្រហម ពេលយប់ត្រូវដាក់កញ្ចក់ចាំងពន្លឺពណ៌ក្រហមនៅចុងបន្ទុក ។ ទទឹងបន្ទុកមិនត្រូវឲ្យលើសហួសពីគែមទទឹងយាន ហើយកម្ពស់មិនត្រូវឲ្យលើសពីដំបូលយានឡើយ លើកលែងតែរថយន្តផ្ទុកមនុស្សចំនួនអតិបរមាត្រឹម ២០(ម្ភៃ)នាក់ ដែលអាចផ្ទុកទំនិញកម្ពស់អតិបរមាត្រឹម ០,៥០(សូន្យក្បៀសហាសិប)ម៉ែត្រពីលើដំបូល និងត្រូវមានជើងទម្រ ឬរនាំងចាប់ភ្ជាប់ដំបូល យ៉ាងរឹងមាំ ។

៥- ក្នុងករណីផ្ទុកទំនិញគ្រោះថ្នាក់ ត្រូវរៀបចំទុកដាក់ ឬរេចខ្ចប់ឲ្យមានសុវត្ថិភាពល្អ ហើយត្រូវសរសេរឈ្មោះប្រភេទ និងបិទផ្លាកសញ្ញាសម្គាល់វត្ថុគ្រោះថ្នាក់នោះ ។

៦- ការដឹកជញ្ជូនមនុស្សត្រូវមានកៅអីអង្គុយ ឬមានបង្គាន់ដៃ ឬប្រដាប់តោងឈររឹងមាំ ហើយត្រូវឲ្យមានសុវត្ថិភាពល្អ ។

**ការផ្ទុកមនុស្សត្រូវហាមឃាត់ ដូចខាងក្រោម ៖**

- ហាមផ្ទុកមនុស្សលើសពីចំនួនកន្លែងអង្គុយដែលកំណត់ដោយក្រសួងសាធារណការ និងដឹកជញ្ជូន
- ហាមផ្ទុកមនុស្សនៅលើដំបូលកាប៊ីន ឬដំបូលរថយន្ត
- ហាមតោងពីមុខ ពីក្រោយ ឬពីចំហៀងរថយន្ត
- ហាមផ្ទុកមនុស្សនៅលើរ៉ឺម៉ក ឬស៊ីម៉ីម៉ក
- ហាមផ្ទុកវត្ថុដែលមានភ្លើងអាក្រក់ ឬមានជាតិពុលក្នុងរថយន្តដឹកមនុស្ស ។

៧- បច្ចេកទេសផ្ទុក ត្រូវកំណត់ដោយប្រកាសរបស់រដ្ឋមន្ត្រីក្រសួងសាធារណការ និងដឹកជញ្ជូន ។

**មាត្រា ៥៧.-**



ការផ្ទុកទំនិញលើរថយន្ត រ៉ឺម៉ក ឬស៊ីម៉ីម៉ក មិនត្រូវឲ្យលើសទម្ងន់សរុបអតិបរមារបស់យានដែលកំណត់ដោយក្រសួងសាធារណការ និងដឹកជញ្ជូន និងមិនត្រូវឲ្យលើសទម្ងន់អតិបរមាសង្កត់លើភ្លៅ និងទម្ងន់សរុបអតិបរមារបស់យានដែលបានអនុញ្ញាតដូចមានចែងក្នុងច្បាប់ស្តីពីផ្លូវថ្នល់ ។

124

នៅពេលឆ្លងកាត់ស្ថាន គ្រប់អ្នកបើកបររថយន្ត រថយន្តសណ្តោងរ៉ឺម៉ក ឬស៊ីម៉ីម៉ក ត្រូវគោរពតាម ទម្ងន់សរុបអនុញ្ញាតអតិបរមាដែលកំណត់ក្នុងស្លាកសញ្ញាដាក់តាំងនៅពីមុខស្ថាន ។

ទំហំរថយន្ត និងរថយន្តសណ្តោងរ៉ឺម៉ក ឬស៊ីម៉ីម៉ក ត្រូវកំណត់ដូចខាងក្រោម ៖

- ប្រវែងទទឹងអតិបរមាមិនត្រូវឲ្យលើសពី ២,៥០ (ពីរក្បៀសហាសិប) ម៉ែត្រ លើកលែង តែយានយន្តបករណ៍ដែលមិនត្រូវឲ្យលើសពី ៣ (បី) ម៉ែត្រ
- ប្រវែងកម្ពស់អតិបរមាមិនត្រូវឲ្យលើសពី ៤,២០ (បួនក្បៀសម្ភៃ) ម៉ែត្រ
- ប្រវែងបណ្តោយអតិបរមានៃរថយន្តនីមួយៗមិនត្រូវឲ្យលើសពី ១២,២០ (ដប់ពីរក្បៀសម្ភៃ) ម៉ែត្រ
- ប្រវែងបណ្តោយអតិបរមានៃរថយន្តនីមួយៗដែលមានសណ្តោងរ៉ឺម៉ក មិនត្រូវឲ្យ លើសពី ១៦ (ដប់ប្រាំមួយ) ម៉ែត្រ
- ប្រវែងបណ្តោយអតិបរមានៃរថយន្តនីមួយៗដែលមានសណ្តោងរ៉ឺម៉ក មិនត្រូវឲ្យលើសពី ១៨ (ដប់ប្រាំបី) ម៉ែត្រ

ទំហំអតិបរមារថយន្ត និងរថយន្តសណ្តោងរ៉ឺម៉ក ឬស៊ីម៉ីម៉កដែលគ្មានចែងនៅក្នុងចំណុចខាងលើ នេះត្រូវសុំលិខិតអនុញ្ញាតពិសេសពីរដ្ឋមន្ត្រីក្រសួងសាធារណការ និងដឹកជញ្ជូន ។

បទដ្ឋានបច្ចេកទេសលម្អិតស្តីពីទំហំ និងទម្ងន់យានជំនិះ ត្រូវកំណត់ដោយប្រកាសរបស់រដ្ឋមន្ត្រី ក្រសួងសាធារណការ និងដឹកជញ្ជូន ។

**មាត្រា ៥៨.-**

ការបង់ប្រាក់សម្រាប់ថ្លៃសេវាចេញបណ្ណបើកបរ បណ្ណសម្គាល់ ផ្លាកលេខ វិញ្ញាបនបត្រត្រួតពិនិត្យ លក្ខណៈបច្ចេកទេស និងលិខិតអនុញ្ញាតឲ្យយានយន្តធ្វើអាជីវកម្ម ប្រាក់ពិន័យក្នុងការយឺតយ៉ាវផ្សេងៗ និងសេវាផ្សេងៗ ត្រូវកំណត់ដោយប្រកាសអន្តរក្រសួងរបស់រដ្ឋមន្ត្រីក្រសួងសេដ្ឋកិច្ច និងហិរញ្ញវត្ថុ និង រដ្ឋមន្ត្រីក្រសួងសាធារណការ និងដឹកជញ្ជូន ។

**ជំពូកទី ៨**

**យន្តការអនុវត្តច្បាប់ស្តីពីចរាចរណ៍ផ្លូវគោក**



គណៈកម្មាធិការជាតិសុវត្ថិភាពចរាចរណ៍ផ្លូវគោក មានតួនាទីរៀបចំគោលនយោបាយស្តីពី សុវត្ថិភាពចរាចរណ៍ផ្លូវគោក និងដឹកនាំត្រួតពិនិត្យការអនុវត្តច្បាប់ និងលិខិតបទដ្ឋានគតិយុត្តផ្សេងៗ ទៀត ពាក់ព័ន្ធនឹងសុវត្ថិភាពចរាចរណ៍ផ្លូវគោក ។

*(Handwritten mark)*



គណៈកម្មាធិការជាតិសុវត្ថិភាពចរាចរណ៍ផ្លូវគោក ដឹកនាំដោយរដ្ឋមន្ត្រីក្រសួងមហាផ្ទៃជាប្រធាន រដ្ឋមន្ត្រីក្រសួងសាធារណការ និងដឹកជញ្ជូន ជាអនុប្រធានអចិន្ត្រៃយ៍ និងសមាសភាពមកពីក្រសួង ស្ថាប័នពាក់ព័ន្ធ ។

គណៈកម្មាធិការជាតិសុវត្ថិភាពចរាចរណ៍ផ្លូវគោក មានអគ្គលេខាធិការដ្ឋានមួយជាសេនាធិការ ដឹកនាំដោយក្រសួងសាធារណការ និងដឹកជញ្ជូន និងអនុគណៈកម្មការមួយចំនួនជាជំនួយការ ។

ការបង្កើត ការរៀបចំ និងការប្រព្រឹត្តទៅរបស់គណៈកម្មាធិការជាតិសុវត្ថិភាពចរាចរណ៍ផ្លូវគោក ត្រូវកំណត់ដោយអនុក្រឹត្យ ។

**ជំពូកទី ៩**

**សមត្ថកិច្ច និងសិទ្ធិអំណាចរបស់មន្ត្រីអនុវត្តច្បាប់ស្តីពីចរាចរណ៍ផ្លូវគោក**

**មាត្រា ៦០.-**

មន្ត្រីអនុវត្តច្បាប់ចរាចរណ៍ផ្លូវគោករួមមាន ៖


- ១-មន្ត្រីមកពីក្រសួងសាធារណការ និងដឹកជញ្ជូន
- ២-អង្គភាពនគរបាល ឬកងរាជអាវុធហត្ថដែលទទួលបន្ទុករៀបចំសណ្តាប់ធ្នាប់ សុវត្ថិភាព ចរាចរណ៍ មានភារកិច្ច ៖

- ចាត់ចែងចរាចរណ៍ឲ្យមានសណ្តាប់ធ្នាប់ល្អ
- តាមដាន ល្បាត និងពិនិត្យអំពើល្មើសនឹងបទប្បញ្ញត្តិចរាចរណ៍ដោយផ្ទាល់ ឬដោយ ឧបករណ៍បច្ចេកទេស
- ធ្វើរបាយការណ៍ស្តីពីសភាពការណ៍សណ្តាប់ធ្នាប់ចរាចរណ៍ បទល្មើសចរាចរណ៍ និង គ្រោះថ្នាក់ចរាចរណ៍ដែលកើតមានឡើង ។

ដោយឡែក អង្គភាពនគរបាលដែលទទួលបន្ទុករៀបចំសណ្តាប់ធ្នាប់ សុវត្ថិភាពចរាចរណ៍ មានភារកិច្ចបន្ថែម ៖

- ពិន័យជាប្រាក់ចំពោះអំពើល្មើសដែលត្រូវផ្តន្ទាទោសពិន័យអន្តរការណ៍
- សម្រុះសម្រួលក្នុងករណីគ្រោះថ្នាក់ចរាចរណ៍ដូចមានចែងក្នុងមាត្រា ៦៥ នៃច្បាប់នេះ
- ត្រួតពិនិត្យ និងកត់ត្រាដំណើរហេតុនៅពេលមានគ្រោះថ្នាក់ចរាចរណ៍ ក្នុងករណីចាំបាច់ ធ្វើការដកហូតជាបណ្តោះអាសន្ននូវបណ្ណបើកបរ និងយាត់យានជំនិះតាមមាត្រា ៦២ មាត្រា ៦៦ និងមាត្រា ៦៧ នៃច្បាប់នេះ ។

រៀបចំ និងបញ្ជូនកំណត់ហេតុព្រមទាំងវត្តមានទៅអយ្យការអមសាលាដំបូង ក្នុងករណី កំណត់ដោយច្បាប់នេះ ។



*(Handwritten mark)*

**មាត្រា ៦១.-**

ក្នុងការឃាត់ឃានជំនិះដើម្បីត្រួតពិនិត្យ នគរបាលចរាចរណ៍ផ្លូវគោកត្រូវអនុវត្តដោយជឿសវាង ការធ្វើឲ្យស្ទះចរាចរណ៍ ឬការបង្កឲ្យមានគ្រោះថ្នាក់ចរាចរណ៍ ។

**មាត្រា ៦២.-**

មន្ត្រីនគរបាលចរាចរណ៍ផ្លូវគោកមានសិទ្ធិដកបណ្ណបើកបរព្យួរទុក ក្នុងរយៈពេលមិនលើសពី ៧ (ប្រាំពីរ) ថ្ងៃ និងដកពិន្ទុដូចមានចែងក្នុងមាត្រា ៤៣ នៃច្បាប់នេះ ចំពោះបទល្មើសណាមួយដូចខាងក្រោម ៖

- ១-បើកបរខុសទិសចរាចរណ៍ ឬបើកបរតាមទិសចរាចរណ៍ដែលមានដាក់សញ្ញាហាមឃាត់ ។
- ២-បើកបរដោយល្បឿនលើសចាប់ពី ៤០ (សែសិប) គីឡូម៉ែត្រក្នុងមួយម៉ោងឡើងទៅពីល្បឿន ដែលបានកំណត់ក្នុងច្បាប់នេះ ។
- ៣-មិនគោរពសិទ្ធិអាទិភាព ។
- ៤-មិនគោរពស្លាកសញ្ញាលឿង ឬភ្លើងសញ្ញាចរាចរណ៍ពណ៌ក្រហម ឬពណ៌ក្រហមភ្លឺបន្តិច ។
- ៥-បើកបរឃានដែលមានកង់ច្រវាក់ដែកផ្ទាល់នៅលើផ្លូវថ្នល់ក្រាលកៅស៊ូ ។

មន្ត្រីនគរបាលចរាចរណ៍ មិនត្រូវដកហូតបណ្ណបើកបរ និងឯកសារផ្សេងៗរបស់ឃានយន្តក្នុងករណីពុំមានចែងក្នុងច្បាប់នេះ ។

**មាត្រា ៦៣.-**

ក្នុងករណីមានគ្រោះថ្នាក់ចរាចរណ៍អាស្រ័យទៅតាមករណីនីមួយៗនោះ ការឃាត់ឃានជំនិះការឃាត់ខ្លួនអ្នកបើកបរដើម្បីសាកសួរព័ត៌មាន និងការធ្វើកំណត់ហេតុជាសមត្ថកិច្ចរបស់មន្ត្រីនគរបាលចរាចរណ៍ផ្លូវគោកនៅកន្លែងកើតហេតុ ។ ក្នុងករណីដែលអ្នកបើកបរស្ថិតនៅក្រោមឥទ្ធិពលគ្រឿងស្រវឹង ឬគ្រឿងញៀន មន្ត្រីនគរបាលយុត្តិធម៌ផ្នែកចរាចរណ៍ ឬមន្ទីរពេទ្យត្រូវត្រួតពិនិត្យ និងចេញលិខិតបញ្ជាក់អត្រាជាតិអាល់កុល ឬសារធាតុញៀនដើម្បីភ្ជាប់ជាមួយកំណត់ហេតុគ្រោះថ្នាក់ចរាចរណ៍ទៅអយ្យការអមសាលាដំបូង ។

**មាត្រា ៦៤.-**

បទល្មើសចរាចរណ៍ផ្លូវគោកដែលត្រូវផ្ដន្ទាទោសដាក់ពន្ធនាគារ និងត្រូវផ្ដន្ទាទោសពិន័យជាប្រាក់ជាសមត្ថកិច្ចរបស់តុលាការ ។ ក្នុងករណីនេះ មន្ត្រីនគរបាលចរាចរណ៍ផ្លូវគោកដែលមានសមត្ថកិច្ចត្រួតពិនិត្យបទល្មើសចរាចរណ៍ផ្លូវគោក ត្រូវបញ្ជូនកំណត់ហេតុស្តីពីបទល្មើសចរាចរណ៍ផ្លូវគោកទៅអយ្យការអមសាលាដំបូង ។



1007


**មាត្រា ៦៥.-**

បទល្មើសចរាចរណ៍ដែលត្រូវផ្ដន្ទាទោសពិន័យអន្តរការណ៍ ជាសមត្ថកិច្ចរបស់មន្ត្រីនគរបាល ចរាចរណ៍ផ្លូវគោក ។ មន្ត្រីនគរបាលចរាចរណ៍ផ្លូវគោក អាចសម្រុះសម្រួលក្នុងករណីមានគ្រោះថ្នាក់ ដែលបណ្ដាលឲ្យសង្កែតសំណងខូចខាត ។ ប្រសិនបើការសម្រុះសម្រួលមិនបានសម្រេច មន្ត្រីនគរបាល ចរាចរណ៍ផ្លូវគោកត្រូវធ្វើកំណត់ហេតុ កត់ត្រាស្លាកស្នាមផ្សេងៗ ហើយក្នុងករណីចាំបាច់ដើម្បីធានា ការពារផលប្រយោជន៍តាមផ្លូវច្បាប់របស់ភាគីមន្ត្រីនគរបាលចរាចរណ៍ផ្លូវគោកអាចរក្សាទុកយានយន្ត ជាបណ្ដោះអាសន្នមិនឲ្យលើសពីមួយសប្តាហ៍ ។

**មាត្រា ៦៦.-**

មន្ត្រីនគរបាលចរាចរណ៍ផ្លូវគោក ត្រូវឃាត់យានជំនិះមិនឲ្យធ្វើចរាចរណ៍ ឬឃាំងទុកយានជំនិះ រយៈពេលមិនលើសពី ៣ (បី) ថ្ងៃ ដើម្បីធ្វើការពិន័យ និងកែតម្រូវលក្ខណៈបច្ចេកទេសទៅតាមករណី ដែលអ្នកបើកបរបានប្រព្រឹត្តល្មើសនឹងបទប្បញ្ញត្តិចរាចរណ៍ ដូចខាងក្រោម ៖

- ១- យានជំនិះដែលអ្នកបើកបរកំពុងស្ថិតនៅក្នុងភាពស្រវឹង ដោយមានអត្រាជាតិអាល់កុល ចាប់ពី ០,២៥(សូន្យក្បៀសម្ភៃប្រាំ) ដល់ ០,៣៩(សូន្យក្បៀសសាមសិបប្រាំបួន) មីលីក្រាមក្នុងមួយ លីត្រខ្យល់ ឬចាប់ពី ០,៥០(សូន្យក្បៀសហាសិប) ដល់ ០,៧៩(សូន្យក្បៀសចិតសិបប្រាំបួន) ក្រាម ក្នុងមួយលីត្រឈាម ឬស្ថិតនៅក្រោមឥទ្ធិពលនៃគ្រឿងញៀន ។
- ២- យានជំនិះដែលអ្នកបើកបរមិនព្រមឲ្យសមត្ថកិច្ចត្រួតពិនិត្យអត្រាជាតិអាល់កុល ឬសារ ធាតុញៀន ។
- ៣- យានជំនិះដែលមានលក្ខណៈបច្ចេកទេសមិនគ្រប់គ្រាន់ អាចបង្កឲ្យមានគ្រោះថ្នាក់ ចរាចរណ៍ ។
- ៤- យានជំនិះដែលបញ្ចេញផ្សែងខ្លាំង ឬសំឡេងម៉ាស៊ីនខ្លាំងលើសបទដ្ឋានបច្ចេកទេស ឬ បំពាក់ប្រព័ន្ធក្លាំងបំភ្លឺខុសស្តង់ដារកំណត់ធ្វើឲ្យខានដល់អ្នកប្រើប្រាស់ផ្លូវផ្សេងទៀត ឬអ្នកដែលរស់នៅ ជាប់ជងផ្លូវថ្នល់ ។
- ៥- យានជំនិះផ្ទុកទំនិញ ឬអ្នកដំណើរនាំឲ្យបាំង ឬទើសទែងដល់អ្នកបើកបរ ឬហួសកម្រិត កំណត់ ។
- ៦- យានជំនិះដែលចតចោលនៅលើទ្រូងផ្លូវក្នុងទីប្រជុំជនលើសពី ២៤ ម៉ោង ។
- ៧- យានយន្តដែលបើកបរហួសពេលកំណត់ត្រួតពិនិត្យលក្ខណៈបច្ចេកទេស ។
- ៨- យានយន្តដែលបើកបរលើសល្បឿនកំណត់ចាប់ពី ៤០ (សែសិប) គីឡូម៉ែត្រក្នុងមួយ



*Handwritten mark or signature.*

**មាត្រា ៦៧.\_**

មន្ត្រីនគរបាលចរាចរណ៍ផ្លូវគោក មានសិទ្ធិស្តាប់យានជំនិះដែលចតធ្វើឲ្យខាន ឬអាចនាំឲ្យមានគ្រោះថ្នាក់ដល់យានជំនិះ យកទៅរក្សាទុកនៅអង្គភាពនគរបាលចរាចរណ៍ផ្លូវគោក ក្នុងករណីដែលម្ចាស់យានជំនិះមិនព្រមទទួលការពិន័យ ឬគ្មានវត្តមាន ។

ការស្តាប់យានជំនិះយកទៅរក្សាទុកនៅអង្គភាពនគរបាលចរាចរណ៍ផ្លូវគោក ក៏ត្រូវអនុវត្តផងដែរចំពោះយានជំនិះពាក់ព័ន្ធនឹងគ្រោះថ្នាក់ចរាចរណ៍ដែលពុំអាចដោះស្រាយបាន ។

ម្ចាស់យានជំនិះត្រូវទទួលខុសត្រូវបង់សោហ៊ុយថ្លៃស្តុច និងថ្លៃរក្សាទុកបន្ថែមលើប្រាក់ពិន័យ ។  
សោហ៊ុយថ្លៃស្តុច និងថ្លៃរក្សាទុក ត្រូវកំណត់ដោយប្រកាសអន្តរក្រសួងរបស់រដ្ឋមន្ត្រីក្រសួងមហាផ្ទៃ និងរដ្ឋមន្ត្រីក្រសួងសេដ្ឋកិច្ច និងហិរញ្ញវត្ថុ ។

**មាត្រា ៦៨.\_**

មន្ត្រីនគរបាលចរាចរណ៍ផ្លូវគោក ដែលមានសមត្ថកិច្ចត្រួតពិនិត្យបទល្មើសចរាចរណ៍ ត្រូវពិនិត្យអង្កេត កត់ត្រាបទល្មើសស្របតាមបែបបទនៃការពិនិត្យ ការអង្កេត ការកត់ត្រាបទល្មើស និងការធ្វើកំណត់ហេតុគ្រោះថ្នាក់ចរាចរណ៍ដែលកំណត់ដោយប្រកាសអន្តរក្រសួងរបស់រដ្ឋមន្ត្រីក្រសួងមហាផ្ទៃ រដ្ឋមន្ត្រីក្រសួងយុត្តិធម៌ និងរដ្ឋមន្ត្រីក្រសួងសាធារណការ និងដឹកជញ្ជូន ។

**មាត្រា ៦៩.\_**

មន្ត្រីនគរបាលចរាចរណ៍ផ្លូវគោក ដែលមានសមត្ថកិច្ចផ្អាកពិន័យបទល្មើសចរាចរណ៍ ត្រូវចេញបង្គាន់ដៃផ្អាកពិន័យដែលមានគល់បញ្ជីត្រឹមត្រូវ ។ ទម្រង់បែបបទនៃបង្គាន់ដៃផ្អាកពិន័យ និងការគ្រប់គ្រងប្រាក់ចំណូលដែលបានមកពីការផ្អាកពិន័យ ត្រូវកំណត់ដោយប្រកាសអន្តរក្រសួងរបស់រដ្ឋមន្ត្រីក្រសួងមហាផ្ទៃ រដ្ឋមន្ត្រីក្រសួងសេដ្ឋកិច្ច និងហិរញ្ញវត្ថុ និងរដ្ឋមន្ត្រីក្រសួងសាធារណការ និងដឹកជញ្ជូន ។

**មាត្រា ៧០.\_**

បុគ្គលដែលមិនសុខចិត្តនឹងសេចក្តីសម្រេចរបស់មន្ត្រីអនុវត្តច្បាប់ដូចមានចែងក្នុងមាត្រា ៦០ នៃច្បាប់នេះ មានសិទ្ធិប្តឹងតវ៉ាទៅប្រធានអង្គភាពដែលគ្រប់គ្រងផ្ទាល់លើមន្ត្រីនោះ ។ ប្រធានអង្គភាពត្រូវសម្រេចលើបណ្តឹងតវ៉ា ១៥ (ដប់ប្រាំ) ថ្ងៃ យ៉ាងយូរគិតពីថ្ងៃទទួលបណ្តឹង ។ បុគ្គលដែលមិនសុខចិត្តនឹងសេចក្តីសម្រេចរបស់ប្រធានអង្គភាពខាងលើ មានសិទ្ធិប្តឹងទៅតុលាការតាមនីតិវិធី ។



**ជំពូកទី ១០**  
**ទោសប្បញ្ញត្តិ**

**មាត្រា ៧១.\_**

បទល្មើសដែលត្រូវផ្ដន្ទាទោសពិន័យអន្តរការណ៍ ត្រូវកំណត់ដោយអនុក្រឹត្យ ។

**មាត្រា ៧២.\_**

អ្នកបើកបរត្រូវទទួលខុសត្រូវព្រហ្មទណ្ឌចំពោះបទល្មើសដែលខ្លួនបានប្រព្រឹត្តក្នុងការបើកបរយានជំនិះ ។

អ្នកគ្រប់គ្រង ឬកម្មសិទ្ធិករ ត្រូវទទួលខុសត្រូវផ្នែករដ្ឋប្បវេណី ក្នុងករណីយានជំនិះរបស់ខ្លួនបានបង្កឲ្យមានគ្រោះថ្នាក់ដល់អ្នកដទៃ ។

**មាត្រា ៧៣.\_**

ការរំលោភលើរាងកាយ កិត្តិយស សេចក្ដីថ្លៃថ្នូររបស់មន្ត្រីអនុវត្តច្បាប់ចរាចរណ៍ផ្លូវគោកដែលកំពុងបំពេញភារកិច្ច ត្រូវផ្ដន្ទាទោសតាមក្រមព្រហ្មទណ្ឌជាធរមាន ។

**មាត្រា ៧៤.\_**

មន្ត្រីនគរបាលចរាចរណ៍ផ្លូវគោកណា ដែលនៅក្នុងក្របខ័ណ្ឌមុខងារ ឬក្នុងឱកាសបំពេញមុខងាររបស់ខ្លួន ដែលបានដកហូតយកបណ្ណបើកបរ ផ្លាកលេខ បណ្ណសម្គាល់យានជំនិះ ឬយាត់ទុកយានជំនិះដោយបំពានច្បាប់ ត្រូវផ្ដន្ទាទោសដាក់ពន្ធនាគារពី ៦ (ប្រាំមួយ) ថ្ងៃ ទៅ ១ (មួយ) ខែ និងពិន័យជាប្រាក់ពី ១០០ ០០០ (មួយសែន) រៀល ទៅ ៨០០ ០០០ (ប្រាំបីសែន) រៀល ។

ក្នុងករណីដែលមន្ត្រីនគរបាលចរាចរណ៍ផ្លូវគោក ធ្វើឲ្យមានការខូចខាត ឬបាត់បង់ផ្នែកណាមួយនៃយានជំនិះដែលបានយាត់ទុក អង្គការពសាមីត្រូវទទួលខុសត្រូវក្នុងការសងការខូចខាត ឬបាត់បង់នោះ ។

**មាត្រា ៧៥.\_**

ត្រូវផ្ដន្ទាទោសដាក់ពន្ធនាគារពី ៦(ប្រាំមួយ)ថ្ងៃ ទៅ ១(មួយ)ខែ និងពិន័យជាប្រាក់ពី ១០០ ០០០ (មួយសែន) រៀល ទៅ ៨០០ ០០០ (ប្រាំបីសែន) រៀល ចំពោះជនណាបើកបរយានយន្តដោយគ្មានបណ្ណបើកបរ ឬក្នុងរយៈពេលដែលបណ្ណបើកបរត្រូវបានដកហូត ព្យួរទុក ឬទុកជាមោឃៈ លើកលែងតែជនមិនបរទោចក្រយានយន្ត ឬត្រីចក្រយានយន្ត ។



**មាត្រា ៧៦.\_**  
ជនណាបើកបរយានយន្តមិនព្រមបញ្ឈប់យានយន្តតាមការបញ្ជារបស់មន្ត្រីនគរបាលចរាចរណ៍ផ្លូវគោកដើម្បីធ្វើតេស្តពិនិត្យជាតិអាល់កុល ឬសារធាតុញៀន ត្រូវផ្ដន្ទាទោសដាក់ពន្ធនាគារពី ៦ (ប្រាំមួយ)

1204

ថ្ងៃទៅ ១ (មួយ) ខែ និងពិន័យជាប្រាក់ពី ១០០ ០០០ (មួយសែន) រៀល ទៅ ៨០០ ០០០ (ប្រាំបីសែន) រៀល ។

ត្រូវផ្ដន្ទាទោសដូចកថាខណ្ឌទី ១ ខាងលើ ចំពោះអ្នកបើកបរណាដែលមិនព្រមឲ្យធ្វើការត្រួតពិនិត្យផ្ទៀងផ្ទាត់យាន ឬធ្វើតេស្តពិនិត្យជាតិអាល់កុល ឬសារធាតុញៀន ។

**មាត្រា ៧៧.-**

ជនណាបើកបរយានយន្តនៅពេលដែលខ្លួនស្ថិតនៅក្នុងភាពស្រវឹង ដោយមានជាតិអាល់កុលចាប់ពី ០,៤០ (សូន្យក្បៀសសែសិប)មីលីក្រាមក្នុងមួយលីត្រខ្យល់ ឬចាប់ពី ០,៨០ (សូន្យក្បៀសប៉ែតសិប) ក្រាមក្នុងមួយលីត្រឈាមឡើងទៅ ត្រូវផ្ដន្ទាទោសដាក់ពន្ធនាគារពី ១(មួយ)ខែ ទៅ ៦(ប្រាំមួយ)ខែ និងពិន័យជាប្រាក់ពី ៨០០ ០០០(ប្រាំបីសែន)រៀល ទៅ ៤ ០០០ ០០០(បួនលាន)រៀល ។

**មាត្រា ៧៨.-**

ជនណាដែលចរាចរយានជំនិះ ដោយប្រើប្រាស់បណ្ណបើកបរ បណ្ណសម្គាល់យានជំនិះ ផ្លាកលេខសម្គាល់យានជំនិះ ឬលិខិតអនុញ្ញាតផ្សេងៗដោយដឹងថាជាឯកសារ ឬវត្ថុក្លែងក្លាយ ត្រូវផ្ដន្ទាទោសតាមបញ្ញត្តិមាត្រា ៦៣០ (បទប្រើប្រាស់ឯកសារសាធារណៈក្លែង) នៃក្រមព្រហ្មទណ្ឌ ។

**មាត្រា ៧៩.-**

ជនណាក្លែងបណ្ណបើកបរ បណ្ណសម្គាល់យានជំនិះ ផ្លាកលេខសម្គាល់យានជំនិះ ឬលិខិតអនុញ្ញាតផ្សេងៗ ដែលចេញដោយអ្នករាជការសាធារណៈ ត្រូវផ្ដន្ទាទោសតាមបញ្ញត្តិមាត្រា ៦២៩ (បទក្លែងបន្លំឯកសារសាធារណៈ) នៃក្រមព្រហ្មទណ្ឌ ។

**មាត្រា ៨០.-**

ជនណារារាំង ឬប្រើប្រាស់មធ្យោបាយណាមួយដើម្បីជាឧបសគ្គដល់ចរាចរណ៍សាធារណៈ ត្រូវផ្ដន្ទាទោសដាក់ពន្ធនាគារពី ១(មួយ)ខែ ទៅ ១(មួយ)ឆ្នាំ និងពិន័យជាប្រាក់ពី ៨០០ ០០០ (ប្រាំបីសែន) រៀល ទៅ ៨ ០០០ ០០០(ប្រាំបីលាន) រៀល ។

**មាត្រា ៨១.-**

ជនណាបើកបរមិនគោរពសញ្ញាបញ្ជារបស់មន្ត្រីមានសមត្ថកិច្ចការពារក្បួនដំណើរគណៈប្រតិភូ ឬថ្នាក់ដឹកនាំជាន់ខ្ពស់បង្កការខូចខាតដល់យានយន្តរបស់ក្បួន ត្រូវផ្ដន្ទាទោសដាក់ពន្ធនាគារពី ១(មួយ) ខែ ទៅ ៦ (ប្រាំមួយ) ខែ និងពិន័យជាប្រាក់ពី ៨០០ ០០០(ប្រាំបីសែន) រៀល ទៅ ៤ ០០០ ០០០



cmh

**មាត្រា ៨២.-**

ជនណាប្រើប្រាស់ថវិកាដោយគ្មានបណ្ណសម្គាល់ថវិកា ឬគ្មានផ្លាកលេខសម្គាល់ថវិកា ត្រូវផ្ដន្ទាទោសដាក់ពន្ធនាគារពី ៦ (ប្រាំមួយ) ថ្ងៃ ទៅ ១ (មួយ) ខែ និងពិន័យជាប្រាក់ពី ១០០ ០០០ (មួយសែន) រៀល ទៅ ៨០០ ០០០ (ប្រាំបីសែន) រៀល ។


**មាត្រា ៨៣.-**

ជនណាបើកបរដោយធ្វេសប្រហែស ខ្លីខ្លា មិនប្រុងប្រយ័ត្ន ឬមិនគោរពកាតព្វកិច្ចដែលបទប្បញ្ញត្តិស្តីពីចរាចរណ៍ផ្លូវគោកតម្រូវ បណ្ដាលឲ្យមានរបួសដល់អ្នកដទៃ ហើយបណ្ដាលឲ្យអ្នករងគ្រោះអសមត្ថភាពធ្វើការងារក្នុងរយៈពេលស្មើ ឬលើសពី ៨ (ប្រាំបី) ថ្ងៃ គិតពីថ្ងៃកើតហេតុ ត្រូវផ្ដន្ទាទោសដាក់ពន្ធនាគារពី ៦ (ប្រាំមួយ) ខែទៅ ២ (ពីរ) ឆ្នាំ និងពិន័យជាប្រាក់ពី ២ ០០០ ០០០ (ពីរលាន) រៀល ទៅ ១០ ០០០ ០០០ (ដប់លាន) រៀល និងអាចត្រូវផ្ដន្ទាទោសដោយទោសបន្ថែមមួយ ឬច្រើនដូចមានចែងក្នុងមាត្រា ៥៣ (ប្រភេទនៃទោសបន្ថែម) នៃក្រមព្រហ្មទណ្ឌ ។

អំពើល្មើសខាងលើនេះត្រូវផ្ដន្ទាទោសដាក់ពន្ធនាគារពី ១ (មួយ) ឆ្នាំ ទៅ ៣ (បី) ឆ្នាំ និងពិន័យជាប្រាក់ពី ៤ ០០០ ០០០ (បួនលាន) រៀល ទៅ ១៥ ០០០ ០០០ (ដប់ប្រាំលាន) រៀល កាលបើអំពើនេះបានប្រព្រឹត្ត ក្នុងករណីណាមួយ ដូចខាងក្រោម ៖

- ក- បើកបរដោយគ្មានបណ្ណបើកបរ ឬមានបណ្ណបើកបរតែមិនត្រឹមត្រូវតាមប្រភេទយានយន្ត ។
  - ខ- ស្ថិតក្នុងស្ថានភាពស្រវឹងដោយមានអត្រាជាតិអាល់កុលចាប់ពី ០,៤០ (សូន្យក្បៀសសែសិប) មីលីក្រាមក្នុងមួយលីត្រខ្យល់ ឬចាប់ពី ០,៨០ (សូន្យក្បៀសប៉ែតសិប) ក្រាមក្នុងមួយលីត្រឈាមឡើងទៅ ។
  - គ- បណ្ដាលឲ្យមានរបួសមនុស្សច្រើននាក់ ។
  - ឃ- រត់គេចខ្លួនពីកន្លែងកើតហេតុក្នុងគោលបំណងគេចវេសពីការទទួលខុសត្រូវ ។
- ចំពោះបទល្មើសដែលមានចែងក្នុងមាត្រានេះទោសបន្ថែម ដូចតទៅនេះអាចត្រូវបានប្រកាស ៖
- ១- ការហាមឃាត់ចំពោះការប្រកបវិជ្ជាជីវៈ កាលបើបទល្មើសនេះបានប្រព្រឹត្តនៅក្នុងការប្រកបវិជ្ជាជីវៈ ឬនៅក្នុងឱកាសនៃការប្រកបវិជ្ជាជីវៈនេះ ជាស្ថាពរ ឬសម្រាប់រយៈពេល ៥ (ប្រាំ) ឆ្នាំយ៉ាងច្រើន ។
  - ២- ការហាមឃាត់ចំពោះការបើកបរយានយន្ត ទោះបីជាប្រភេទណាក៏ដោយសម្រាប់រយៈពេល ៥ (ប្រាំ) ឆ្នាំ យ៉ាងច្រើន ។

- ៣- ការព្យួរលិខិតបើកបរ សម្រាប់រយៈពេល ៥ (ប្រាំ) ឆ្នាំ យ៉ាងច្រើន ។
- ៤- ការបិទផ្សាយសេចក្ដីសម្រេចផ្ដន្ទាទោស សម្រាប់រយៈពេល ២ (ពីរ) ខែ យ៉ាងច្រើន ។
- ៥- ការផ្សាយសេចក្ដីសម្រេចផ្ដន្ទាទោសនៅក្នុងសារព័ត៌មាន ។



*(Handwritten mark)*

៦- ការផ្សាយសេចក្តីសម្រេចផ្ដន្ទាទោស តាមគ្រប់មធ្យោបាយទូរគមនាគមន៍ សោតទស្សន៍ សម្រាប់រយៈពេល ៨ (ប្រាំបី) ថ្ងៃ យ៉ាងច្រើន ។

**មាត្រា ៨៤.-**

នីតិបុគ្គលអាចត្រូវប្រកាសថាត្រូវទទួលខុសត្រូវព្រហ្មទណ្ឌតាមលក្ខខណ្ឌដែលមានចែងក្នុង មាត្រា ៤២ (ការទទួលខុសត្រូវព្រហ្មទណ្ឌរបស់នីតិបុគ្គល) នៃក្រមព្រហ្មទណ្ឌចំពោះបទល្មើសដែល មានចែងក្នុងមាត្រា ៨៣ នៃច្បាប់នេះ ។

នីតិបុគ្គលត្រូវផ្ដន្ទាទោសជាប្រាក់ពី ៥ ០០០ ០០០ (ប្រាំលាន) រៀល ទៅ ២០ ០០០ ០០០ (ម្ភៃលាន) រៀល ព្រមទាំងទោសបន្ថែមមួយ ឬច្រើន ដូចតទៅនេះ ៖

១- ការរំលាយតាមបែបបទកំណត់ដោយមាត្រា ១៧០ (ការរំលាយនិងការជម្រះបញ្ជីនៃ នីតិបុគ្គល) នៃក្រមព្រហ្មទណ្ឌ ។

២- ការដាក់ឲ្យស្ថិតក្រោមការត្រួតពិនិត្យតាមដានរបស់តុលាការ តាមបែបបទកំណត់ដោយ មាត្រា ១៧១ (ការដាក់ឲ្យស្ថិតនៅក្រោមការត្រួតពិនិត្យតាមដានរបស់តុលាការ) នៃក្រមព្រហ្មទណ្ឌ ។

៣- ការហាមឃាត់ចំពោះការធ្វើសកម្មភាពណាមួយ ឬច្រើនតាមបែបបទកំណត់ដោយ មាត្រា ១៧២ (ការហាមឃាត់ចំពោះការធ្វើសកម្មភាព) នៃក្រមព្រហ្មទណ្ឌ ។

៤- ការបិទគ្រឹះស្ថានដែលប្រើប្រាស់សម្រាប់ប្រព្រឹត្តបទល្មើសតាមបែបបទកំណត់ដោយ មាត្រា ១៧៦ (ការបិទគ្រឹះស្ថាន) នៃក្រមព្រហ្មទណ្ឌ ។

៥- ការហាមឃាត់ចំពោះការធ្វើអាជីវកម្មលើគ្រឹះស្ថានដែលបើកចំហដល់សាធារណជន ឬដែលប្រើប្រាស់ដល់សាធារណជន តាមបែបបទកំណត់ដោយមាត្រា ១៧៧ (ការហាមឃាត់ចំពោះ ការធ្វើអាជីវកម្មលើគ្រឹះស្ថាន) នៃក្រមព្រហ្មទណ្ឌ ។

៦- ការបិទផ្សាយសេចក្តីសម្រេចផ្ដន្ទាទោស តាមបែបបទកំណត់ដោយមាត្រា ១៨០ (ការបិទផ្សាយសេចក្តីសម្រេច) នៃក្រមព្រហ្មទណ្ឌ ។

៧- ការផ្សាយសេចក្តីសម្រេចផ្ដន្ទាទោសនៅក្នុងសារព័ត៌មានសរសេរ ឬការផ្សាយតាមគ្រប់ មធ្យោបាយទូរគមនាគមន៍ សោតទស្សន៍ តាមបែបបទកំណត់ដោយមាត្រា ១៨១ (ការផ្សាយសេចក្តី សម្រេចតាមមធ្យោបាយទូរគមនាគមន៍ សោតទស្សន៍ជាអាទិ៍) នៃក្រមព្រហ្មទណ្ឌ ។

**មាត្រា ៨៥.-**

ជនណាបើកបរដោយធ្វេសប្រហែស ខ្លីខ្លា មិនប្រុងប្រយ័ត្ន ឬមិនគោរពកាតព្វកិច្ចដែលបទប្បញ្ញត្តិ ស្តីពីចរាចរណ៍ផ្លូវគោកតម្រូវបណ្តាលឲ្យស្លាប់អ្នកដទៃ ត្រូវផ្ដន្ទាទោសដាក់ពន្ធនាគារពី ១(មួយ)ឆ្នាំ ទៅ ៣ (បី) ឆ្នាំ និងទោសប្រាក់ពី ៤ ០០០ ០០០ (បួនលាន) រៀល ទៅ ១៥ ០០០ ០០០ (ដប់ប្រាំលាន) រៀល និងអាចត្រូវផ្ដន្ទាទោសដោយទោសបន្ថែមមួយ ឬច្រើន ដូចមានចែងក្នុងមាត្រា ៥៣ (ប្រភេទនៃ ទោសបន្ថែម) នៃក្រមព្រហ្មទណ្ឌ ។



004



អំពើល្មើសខាងលើនេះ ត្រូវផ្ដន្ទាទោសដាក់ពន្ធនាគារពី ២(ពីរ) ឆ្នាំ ទៅ ៥(ប្រាំ) ឆ្នាំ និងពិន័យ ជាប្រាក់ពី ១០ ០០០ ០០០(ដប់លាន) រៀល ទៅ ២៥ ០០០ ០០០(ម្ភៃប្រាំលាន) រៀល កាលបើអំពើ នេះបានប្រព្រឹត្តក្នុងករណីណាមួយ ដូចក្រោម ៖

- ក-បើកបរដោយគ្មានបណ្ណបើកបរ ឬមានបណ្ណបើកបរតែមិនត្រឹមត្រូវតាមប្រភេទយានយន្ត ។
- ខ-ស្ថិតក្នុងស្ថានភាពស្រវឹង ដោយមានអត្រាជាតិអាល់កុលចាប់ពី ០,៤០ (សូន្យក្បៀស សែសិប) មីលីក្រាមក្នុងមួយលីត្រខ្យល់ ឬចាប់ពី ០,៨០ (សូន្យក្បៀសប៉ែតសិប) ក្រាមក្នុងមួយលីត្រ ឈាមឡើងទៅ ។

- គ- បណ្តាលឲ្យមានស្លាប់មនុស្សច្រើននាក់ ។
- ឃ- រត់គេចខ្លួនពីកន្លែងកើតហេតុក្នុងគោលបំណងគេចវេសពីការទទួលខុសត្រូវ ។

ចំពោះបទល្មើសដែលមានចែងក្នុងមាត្រានេះ ទោសបន្ថែមដូចតទៅនេះអាចត្រូវបានប្រកាស ៖

- ១- ការហាមឃាត់ចំពោះការប្រកបវិជ្ជាជីវៈ កាលបើបទល្មើសនេះបានប្រព្រឹត្តនៅក្នុងការ ប្រកបវិជ្ជាជីវៈ ឬនៅក្នុងឱកាសនៃការប្រកបវិជ្ជាជីវៈនេះជាស្ថាពរ ឬសម្រាប់រយៈពេល ៥ (ប្រាំ) ឆ្នាំ យ៉ាងច្រើន ។
- ២- ការហាមឃាត់ចំពោះការបើកបរយានយន្ត ទោះបីជាប្រភេទណាក៏ដោយសម្រាប់រយៈ ពេល ៥ (ប្រាំ)ឆ្នាំ យ៉ាងច្រើន ។
- ៣- ការព្យួរលិខិតបើកបរ សម្រាប់រយៈពេល ៥ (ប្រាំ) ឆ្នាំ យ៉ាងច្រើន ។
- ៤- ការបិទផ្សាយសេចក្ដីសម្រេចផ្ដន្ទាទោស សម្រាប់រយៈពេល ២ (ពីរ) ខែ យ៉ាងច្រើន ។
- ៥- ការផ្សាយសេចក្ដីសម្រេចផ្ដន្ទាទោសនៅក្នុងសារព័ត៌មាន ។
- ៦- ការផ្សាយសេចក្ដីសម្រេចផ្ដន្ទាទោស តាមគ្រប់មធ្យោបាយទូរគមនាគមន៍ សោតទស្សន៍ សម្រាប់រយៈពេល ៨(ប្រាំបី)ថ្ងៃ យ៉ាងច្រើន ។

**មាត្រា ៨៦.-**

នីតិបុគ្គលអាចត្រូវប្រកាសថាត្រូវទទួលខុសត្រូវព្រហ្មទណ្ឌតាមលក្ខខណ្ឌដែលមានចែងក្នុង មាត្រា ៤២ (ការទទួលខុសត្រូវព្រហ្មទណ្ឌរបស់នីតិបុគ្គល) នៃក្រមព្រហ្មទណ្ឌចំពោះបទល្មើសដែល មានចែងក្នុងមាត្រា ៨៥ នៃច្បាប់នេះ ។

នីតិបុគ្គលត្រូវផ្ដន្ទាទោសជាប្រាក់ពី ១០ ០០០ ០០០(ដប់លាន)រៀល ទៅ៥០ ០០០ ០០០ (ហាសិបលាន)រៀល ព្រមទាំងទោសបន្ថែមមួយ ឬច្រើនដូចតទៅនេះ ៖

- ១-ការរំលាយតាមបែបបទកំណត់ដោយមាត្រា ១៧០ (ការរំលាយ និងការជម្រះបញ្ជីនៃ នីតិបុគ្គល)នៃក្រមព្រហ្មទណ្ឌ ។
- ២-ការដាក់ឲ្យស្ថិតក្រោមការត្រួតពិនិត្យតាមដានរបស់តុលាការ តាមបែបបទកំណត់ដោយ មាត្រា ១៧១ (ការដាក់ឲ្យស្ថិតនៅក្រោមការត្រួតពិនិត្យតាមដានរបស់តុលាការ) នៃក្រមព្រហ្មទណ្ឌ ។



៣- ការហាមឃាត់ចំពោះការធ្វើសកម្មភាពណាមួយ ឬច្រើនតាមបែបបទកំណត់ដោយ មាត្រា ១៧២ (ការហាមឃាត់ចំពោះការធ្វើសកម្មភាព) នៃក្រមព្រហ្មទណ្ឌ ។

៤- ការបិទគ្រឹះស្ថានដែលប្រើប្រាស់សម្រាប់ប្រព្រឹត្តបទល្មើសតាមបែបបទកំណត់ដោយ មាត្រា ១៧៦ (ការបិទគ្រឹះស្ថាន) នៃក្រមព្រហ្មទណ្ឌ ។

៥- ការហាមឃាត់ចំពោះការធ្វើអាជីវកម្មលើគ្រឹះស្ថានដែលបើកចំហដល់សាធារណជន ឬ ដែលប្រើប្រាស់ដល់សាធារណជន តាមបែបបទកំណត់ដោយមាត្រា ១៧៧ (ការហាមឃាត់ចំពោះ ការធ្វើអាជីវកម្មលើគ្រឹះស្ថាន) នៃក្រមព្រហ្មទណ្ឌ ។

៦- ការបិទផ្សាយសេចក្តីសម្រេចផ្ដន្ទាទោស តាមបែបបទកំណត់ដោយមាត្រា ១៨០ (ការបិទផ្សាយសេចក្តីសម្រេច) នៃក្រមព្រហ្មទណ្ឌ ។

៧- ការផ្សាយសេចក្តីសម្រេចផ្ដន្ទាទោសនៅក្នុងសារព័ត៌មានសរសេរ ឬការផ្សាយតាមគ្រប់ មធ្យោបាយទូរគមនាគមន៍ សោតទស្សន៍ តាមបែបបទកំណត់ដោយមាត្រា ១៨១ (ការផ្សាយសេចក្តី សម្រេចតាមមធ្យោបាយទូរគមនាគមន៍ សោតទស្សន៍ជាអាទិ៍) នៃក្រមព្រហ្មទណ្ឌ ។

**មាត្រា ៨៧.-**

ការបង់ប្រាក់ពិន័យអន្តរការណ៍នាំឲ្យរំលត់បណ្តឹងអាជ្ញា ។

អំពើល្មើសដែលត្រូវទទួលរងពិន័យអន្តរការណ៍ ហើយជនពាក់ព័ន្ធមិនព្រមបង់ប្រាក់ពិន័យ អន្តរការណ៍តាមកាលកំណត់ មន្ត្រីនគរបាលចរាចរណ៍ផ្លូវគោក ត្រូវបញ្ជូនកំណត់ហេតុព្រមទាំងវត្ថុតាង ទៅអយ្យការអមសាលាដំបូង ។

**ជំពូកទី ១១**

**អន្តរប្បញ្ញត្តិ**

**មាត្រា ៨៨.-**

រាល់លិខិតបទដ្ឋានគតិយុត្តិដែលបានបង្កើតឡើងដើម្បីអនុវត្តច្បាប់ស្តីពីចរាចរណ៍ផ្លូវគោក ដែលបានប្រកាសឲ្យប្រើតាមព្រះរាជក្រមលេខ នស/រកម/០២០៧/០០៧ ចុះថ្ងៃទី ០៨ ខែ កុម្ភៈ ឆ្នាំ ២០០៧ ត្រូវនៅមានអានុភាពអនុវត្តតទៅទៀតរហូតមានអត្ថបទថ្មីមកកែប្រែ ឬលុបចោល លើកលែង តែបទប្បញ្ញត្តិដែលផ្ទុយនឹងស្មារតីនៃច្បាប់នេះ ។

**មាត្រា ៨៩.-**

ការកាន់បណ្ណបើកបរដែលត្រឹមត្រូវតាមបទប្បញ្ញត្តិនៃច្បាប់ស្តីពីចរាចរណ៍ផ្លូវគោក ដែលបាន ប្រកាសឲ្យប្រើតាមព្រះរាជក្រមលេខ នស/រកម/០២០៧/០០៧ ចុះថ្ងៃទី ០៨ ខែ កុម្ភៈ ឆ្នាំ២០០៧ អាចប្រើប្រាស់រហូតអស់សុពលភាព ។



2017

អ្នកកាន់បណ្ណបើកបរដែលមិនត្រឹមត្រូវតាមបទប្បញ្ញត្តិនៃច្បាប់ ស្តីពីចរាចរណ៍ផ្លូវគោក ដែលបានប្រកាសឲ្យប្រើតាមព្រះរាជក្រមលេខ នស/រកម/០២០៧/០០៧ ចុះថ្ងៃទី ០៨ ខែ កុម្ភៈ ឆ្នាំ ២០០៧ ត្រូវបំពេញបែបបទសុំប្តូរបណ្ណបើកបរឲ្យបានចប់សព្វគ្រប់ក្នុងរយៈពេល ១(មួយ) ឆ្នាំ បន្ទាប់ពីច្បាប់នេះចូលជាធរមាននៅទូទាំងប្រទេស។

**មាត្រា ៩០..**

នៅក្រៅទីប្រជុំជនអ្នកបើកបរ និងអ្នករួមដំណើរទាំងអស់តាមរថយន្តដែលមានចំណុះលើសពី ៩ (ប្រាំបួន)នាក់ ដោយគិតទាំងអ្នកបើកបរត្រូវពាក់ខ្សែត្រវាត់សុវត្ថិភាព និងបទប្បញ្ញត្តិដែលមានចែងក្នុងកថាខណ្ឌទី ២ មាត្រា ៧ និងចំណុចទី ១១ និងទី ១២ មាត្រា ៨ នៃច្បាប់នេះ ត្រូវចាប់អនុវត្តក្នុងរយៈពេល ៥ (ប្រាំ) ឆ្នាំ បន្ទាប់ពីច្បាប់នេះចូលជាធរមាននៅទូទាំងប្រទេស។

**មាត្រា ៩១..**

បទប្បញ្ញត្តិដែលមានចែងក្នុងមាត្រា ៤៣ និងមាត្រា ៤៤ ជំពូកទី ៧ នៃច្បាប់នេះ ត្រូវចាប់អនុវត្តក្នុងរយៈពេល ៥ (ប្រាំ) ឆ្នាំ បន្ទាប់ពីច្បាប់នេះចូលជាធរមាននៅទូទាំងប្រទេស។

**ជំពូកទី១២  
អវសានប្បញ្ញត្តិ**

**មាត្រា ៩២..**

ច្បាប់ស្តីពីចរាចរណ៍ផ្លូវគោក ដែលត្រូវបានប្រកាសឲ្យប្រើដោយព្រះរាជក្រមលេខ នស/រកម/០២០៧/០០៧ ចុះថ្ងៃទី ០៨ ខែ កុម្ភៈ ឆ្នាំ ២០០៧ ត្រូវទុកជានិរាករណ៍ ហើយត្រូវជំនួសដោយច្បាប់នេះ។

ធ្វើនៅព្រះបរមរាជវាំង ថ្ងៃទី ១៩ ខែ មករា ឆ្នាំ ២០១៥

**ព្រះហស្តលេខា និងព្រះរាជលញ្ឆករ  
នរោត្តម សីហមុនី**

ពសល. ១៥០១-០៣៧

បានយកសេចក្តីក្រាបបង្គំទូលថ្វាយព្រះមហាក្សត្រ  
សូមឡាយព្រះហស្តលេខា  
**នាយករដ្ឋមន្ត្រី**  
**ហត្ថលេខា**  
**សម្តេចអគ្គមហាសេនាបតីតេជោ ហ៊ុន សែន**

បានយកសេចក្តីគោរពជម្រាបជូន  
សម្តេចអគ្គមហាសេនាបតីតេជោ ហ៊ុន សែន នាយករដ្ឋមន្ត្រី  
**រដ្ឋមន្ត្រីក្រសួងសាធារណការ និងដឹកជញ្ជូន**  
**ហត្ថលេខា**  
**ត្រាំ អ៊ឹមតឹក**

ប្រចាំ ៥២ ស.ណ  
សំណៅដល់ហត្ថលេខាក្រសួងសាធារណការ និងដឹកជញ្ជូន  
រាជធានីភ្នំពេញ ថ្ងៃទី ១៩ ខែ មករា ឆ្នាំ ២០១៥  
អគ្គនាយកដ្ឋានការពាររថយន្តជាតិបាល  
  
៥១/៥១

