

# របាយការណ៍

## ស្តីពី

ការឃ្លាំមើល និងការផ្តល់ពិន្ទុលើលទ្ធផល  
នៃការបំពេញ/អនុវត្តន៍គោលនយោបាយ  
របស់រាជរដ្ឋាភិបាលនីតិកាលទី៥ ឆ្នាំទី២

ខែ កុម្ភៈ ឆ្នាំ ២០១៥

**មាតិកា**

I. ខ្លឹមសារសង្ខេប.....1

II. សេចក្តីផ្តើម .....2

III. ការប្រែប្រួលសមាសភាពសមាជិករាជរដ្ឋាភិបាល .....2

IV. អនុក្រឹត្យ និងប្រកាសរបស់រាជរដ្ឋាភិបាលឆ្នាំ២០១៥ .....4

V. ការអមើញ និងការផ្តល់ពិន្ទុលើលទ្ធផលនៃការបំពេញ/អនុវត្តន៍គោលនយោបាយសម្រាប់ឆ្នាំទី១ .....4

1. ការបំពេញ/អនុវត្តន៍គោលនយោបាយមានសូចនាករច្បាស់លាស់.....5

    0១. ខិតខំសម្រេចឲ្យបាននូវកំណើនសេដ្ឋកិច្ចជាមធ្យម៧% ក្នុងមួយឆ្នាំ ដើម្បីធ្វើឲ្យកម្ពុជាអាចចាកចេញផុតពីប្រទេសមានចំណូលទាប ឈានឡើងជាប្រទេសមានចំណូលមធ្យមកម្រិតទាបយ៉ាងយូរនៅឆ្នាំ២០១៨ និងក្លាយជាប្រទេសមានចំណូលមធ្យមកម្រិតខ្ពស់នៅឆ្នាំ២០៣០។.....5

    0២. សម្រេចឲ្យបានគោលដៅកាត់បន្ថយអត្រានៃភាពក្រីក្រជាង១% ក្នុងមួយឆ្នាំ។.....6

    0៣. បន្តខិតខំសម្រេចនូវគោលនយោបាយជំរុញផលិតកម្មស្រូវ និងការនាំចេញអង្ករឲ្យបាន១លានតោននៅឆ្នាំ២០១៥ សំដៅប្រែក្លាយកម្ពុជាទៅជាប្រទេសផលិតស្បៀងនាំមុខមួយ នៅលើពិភពលោក។.....7

    0៤. រក្សាផ្ទៃនេសាទទឹកសាបសម្រាប់ប្រជាជន ធ្វើនេសាទជាលក្ខណៈគ្រួសារ ពង្រឹងតំបន់អភិរក្ស បង្កើនការការពារធនធានជលផល លុបបំបាត់បទល្មើសនេសាទគ្រប់រូបភាព។.....8

    0៥. រក្សាផ្ទៃដីដែលគ្របដណ្តប់ដោយព្រៃឈើ ដោយបង្កើនការការពារធនធានព្រៃឈើ ពិសេសការពង្រឹងការអនុវត្តន៍ច្បាប់ ស្តីពីព្រៃឈើ ការទប់ស្កាត់បង្ក្រាបបទល្មើសព្រៃឈើ ជំរុញការដាំដើមឈើឡើងវិញ និងបង្កើនសមត្ថភាពសហគមន៍ព្រៃឈើនៅលើមូលដ្ឋានធានារ៉ាប់រង និងប្រសិទ្ធភាពគ្រប់គ្រង។.....10

    0៦. បញ្ឈប់ការផ្តល់សម្បទានដីសេដ្ឋកិច្ច។ .....13

    0៧. សម្រេចឲ្យបាន១០០% នូវការចុះបញ្ជីដីតាមផែនការនៃបទបញ្ជាលេខ០១ របស់រាជរដ្ឋាភិបាលជិត២លានហិចតា នៅរវាងដើមឆ្នាំ២០១៤ ក្នុងក្របខណ្ឌនៃការអនុវត្តន៍ «នយោបាយចាស់ សកម្មភាពថ្មីលើវិស័យដីធ្លី» និងសម្រេចឲ្យបាន៧០% ដល់ឆ្នាំ២០១៨ លើបរិមាណក្បាលដីដែលត្រូវចុះបញ្ជីសរុប៦ ទៅ៧លានក្បាលដីនៅទូទាំងប្រទេស។.....15

    0៨. កសាងគោលនយោបាយជាតិ ស្តីពីសិទ្ធិលំនៅស្ថាន ដើម្បីដោះស្រាយលំនៅស្ថានជូនប្រជាជនក្រីក្រសម្រាប់ការរស់នៅប្រកបដោយសុវត្ថិភាព សុខុមាលភាព និងភាពថ្លៃថ្នូរ។.....17

    0៩. កែលម្អផ្លូវលំជនបទជាជំហានៗ ពីផ្លូវក្រាលក្រូសក្រហម ទៅជាផ្លូវក្រាលកៅស៊ូ ឬផ្លូវបេតុងឲ្យបានពី៣០០ ទៅ៤០០គីឡូម៉ែត្រក្នុង១ឆ្នាំ តាមស្តង់ដារឯកភាពជាតិមួយ។.....18

    ១០. រៀបចំគោលនយោបាយដឹកជញ្ជូនទីក្រុង ជាពិសេសរាជធានីភ្នំពេញសម្រាប់រយៈពេលមធ្យម និងរយៈពេលវែង ដើម្បីពង្រីកហេដ្ឋារចនាសម្ព័ន្ធ កសាងមធ្យោបាយដឹកជញ្ជូន ដើម្បីរួមជាប្រយោជន៍សម្រាប់ដោះស្រាយបញ្ហាការកកស្ទះចរាចរណ៍ និងពង្រឹងសណ្តាប់ធ្នាប់ចរាចរណ៍ទីក្រុង។.....19

១១. ដល់ឆ្នាំ២០១៨ ប្រជាជនចំនួន៨៥% ដែលរស់នៅរាជធានីខេត្ត និងប្រជាជនចំនួន៦០% ដែលរស់នៅតាមបណ្តាញ បានទទួលសេវាទឹកស្អាតដែលមានគុណភាពល្អ និងថ្លៃសមរម្យប្រើប្រាស់។.....21

១២. ពីឆ្នាំ ២០១៣ ដល់២០១៨ គឺពង្រីកការផ្គត់ផ្គង់អគ្គិសនីពីបណ្តាញជាតិឲ្យដល់ភូមិចំនួន ៨០% នៃចំនួនភូមិទាំងអស់។.....21

១៣. ខិតខំសម្រេចគោលដៅទទួលទេសចរណ៍ពីក្រៅប្រទេសនៅឆ្នាំ២០១៥ ប្រមាណ៤,៥លាននាក់ឆ្នាំ ២០១៨កើនដល់ ៦,១លាននាក់ រួមជាមួយទេសចរណ៍ក្នុងស្រុកប្រមាណ១០,៥លាននាក់។.....24

១៤. បន្តកសាងអនុវិទ្យាល័យឲ្យបានគ្រប់ឃុំ (ឃុំមួយអនុវិទ្យាល័យមួយ) ដែលនៅមិនទាន់មានអនុវិទ្យាល័យ។.....25

១៥. រៀបចំគោលនយោបាយជាតិ ស្តីពីមុខរបរ និងការងារស្របទៅនឹងការវិវឌ្ឍន៍នៃសង្គម-សេដ្ឋកិច្ច។...26

១៦. ការដាក់ឲ្យដំណើរការបបប្រាក់សោធននិវត្តន៍ សម្រាប់កម្មករ និងយោធិតក្នុងវិស័យឯកជនឲ្យទទួលបានបបប្រាក់សោធននិវត្តន៍ដូចមន្ត្រីរាជការដែរ ចាប់ពីឆ្នាំ ២០១៥។.....27

2. **ការផ្តល់ពិន្ទុការបំពេញ/អនុវត្តន៍គោលនយោបាយ** .....27

ក. វិស័យទី១៖ ការពារជាតិ សន្តិសុខ និងសណ្តាប់ធ្នាប់សាធារណៈ:.....28

ខ. វិស័យទី២៖ ការពង្រឹងរដ្ឋបាលសាធារណៈ វិមជ្ឈការ និងវិសហមជ្ឈការ ការពង្រឹងផ្នែកច្បាប់ និងប្រព័ន្ធយុត្តិធម៌ និងការប្រឆាំងអំពើពុករលួយ .....28

គ. វិស័យទី៣៖ ការអភិវឌ្ឍន៍សេដ្ឋកិច្ច .....29

ឃ. វិស័យទី៤៖ ការអភិវឌ្ឍន៍វិស័យអប់រំ សុខាភិបាល ការងារ វប្បធម៌ និងសង្គមកិច្ច .....30

ង. គោលនយោបាយទាំង៤វិស័យ .....30

ទំនាក់ទំនងរវាងខេត្ត និងការផ្តល់ពិន្ទុ.....31

ការប្រៀបធៀបលទ្ធផលឆ្នាំ២០១៤ និង ២០១៥ នៅរាជធានីភ្នំពេញ.....32

ច. លទ្ធផលជាមធ្យមនៃការពេញចិត្តចំពោះការអនុវត្តន៍/បំពេញគោលនយោបាយ របស់រាជរដ្ឋាភិបាល៖ .32

VI. **សេចក្តីសន្និដ្ឋាន**.....34

**ឧបសម្ព័ន្ធ** .....35

• **វិធីសាស្ត្រ និងទំហំនៃរបាយការណ៍**.....35

• **លក្ខណៈគោលនយោបាយ និងគោលនយោបាយរដ្ឋាភិបាលនីតិកាលទី៥( សង្ខេប )**36

• **ទម្រង់សំនួរផ្តល់ពិន្ទុលើលទ្ធផល នៃការបំពេញ/អនុវត្តន៍គោលនយោបាយមិនមានសូចនាករច្បាស់លាស់របស់រាជរដ្ឋាភិបាល**.....61

• **តារាងលទ្ធផលនៃការផ្តល់ពិន្ទុតាមខេត្ត/រាជធានី** .....72

ក. វិស័យទី១៖ ការពារជាតិ សន្តិសុខ និងសណ្តាប់ធ្នាប់សាធារណៈ:.....72

ខ. វិស័យទី២៖ ការពង្រឹងរដ្ឋបាលសាធារណៈ វិមជ្ឈការ និងវិសហមជ្ឈការ ការពង្រឹងផ្នែកច្បាប់ និងប្រព័ន្ធយុត្តិធម៌ និងការប្រឆាំងអំពើពុករលួយ .....73

គ. វិស័យទី៣៖ ការអភិវឌ្ឍន៍សេដ្ឋកិច្ច .....	74
ឃ. វិស័យទី៤៖ ការអភិវឌ្ឍន៍វិស័យអប់រំ សុខាភិបាល ការងារ វប្បធម៌ និងសង្គមកិច្ច .....	75
ង. គោលនយោបាយទាំង៤វិស័យ៖ .....	76
• <b>រូបភាពសកម្មភាពវេទិកាម្ចាស់ឆ្នោត</b> .....	77
• <b>តារាងព័ត៌មានទំនាក់ទំនងរបស់ក្រសួង និងរដ្ឋលេខាធិការដ្ឋាននៃរាជរដ្ឋាភិបាលនីតិកាលទី៥</b> .....	81

I. ខ្លឹមសារសង្ខេប

រាជរដ្ឋាភិបាលនៃរដ្ឋសភានីតិកាលទី៥ ដែលដឹកនាំដោយគណបក្សប្រជាជនកម្ពុជាបាន និងកំពុងអនុវត្តគោលនយោបាយរបស់ខ្លួនបានរយៈពេល២ឆ្នាំមកហើយ។ រដ្ឋាភិបាលបានដាក់ចេញនូវគោលនយោបាយរបស់ខ្លួនដែលមាន០៤វិស័យធំៗ មានដូចជា៖ ១.ការការពារជាតិសន្តិសុខ និងសណ្តាប់ធ្នាប់សាធារណៈ ២. ការពង្រឹងរដ្ឋបាលសាធារណៈ វិបល្លាស និងវិសហមជ្ឈការ ការពង្រឹងផ្នែកច្បាប់ និងប្រព័ន្ធយុត្តិធម៌ និងការប្រឆាំងអំពើពុករលួយ ៣. ការអភិវឌ្ឍន៍សេដ្ឋកិច្ច និង៤. ការអភិវឌ្ឍន៍វិស័យអប់រំសុខាភិបាល ការងារ វប្បធម៌ និងសង្គមកិច្ច។ ដើម្បីអនុវត្តគោលនយោបាយនេះ រាជរដ្ឋាភិបាលក៏បានបន្តអនុវត្តយុទ្ធសាស្ត្រចតុកោណដំណាក់កាលទី៣ ដើម្បីកំណើនការងារ សមធម៌ និងប្រសិទ្ធភាពនៅកម្ពុជា។

ក្នុងគោលបំណងបង្កើនតម្លាភាព និងជំរុញឱ្យរាជរដ្ឋាភិបាលមានការទទួលខុសត្រូវខ្ពស់ ខុបហ្វ្រែលបានធ្វើការអង្កេត និងលើកទឹកចិត្តឱ្យម្ចាស់ឆ្នោត វាយតម្លៃលើការអនុវត្តន៍គោលនយោបាយរបស់រាជរដ្ឋាភិបាល។ ដោយសិក្សា និងវិភាគលើរបាយការណ៍ព័ត៌មាន និងទិន្នន័យដែលពាក់ព័ន្ធ និងផ្តល់ឱកាសឱ្យប្រជាពលរដ្ឋផ្តល់ពិន្ទុលើការអនុវត្តន៍គោលនយោបាយនោះ។

សម្រាប់ឆ្នាំទី២នេះ ចំនួនសមាជិករាជរដ្ឋាភិបាលដែលត្រូវបានចែងក្នុងច្បាប់ ស្តីការរៀបចំ និងប្រព្រឹត្តិទៅនៃគណៈរដ្ឋមន្ត្រីមិនមានការប្រែប្រួលនោះទេ។ ប៉ុន្តែគេក៏នៅតែឃើញមានការកើនឡើងនូវអនុរដ្ឋលេខាធិការចំនួន២៨រូប នៅតាមបណ្តាក្រសួងចំនួន១៥ និងទីប្រឹក្សារាជរដ្ឋាភិបាលចំនួន៤៣រូប ដែលមានឋានៈស្មើនឹងសមាជិករាជរដ្ឋាភិបាល ខណៈពេលដែលមានការបញ្ចប់ដំណែងចំនួន០៥រូបតែប៉ុណ្ណោះ (០៣រូប ជាអនុរដ្ឋលេខាធិការ និង២រូបជាទីប្រឹក្សារាជរដ្ឋាភិបាល)។

ក្នុងរយៈពេល០៩ខែ នៃឆ្នាំ២០១៥ រាជរដ្ឋាភិបាលកម្ពុជាបានចេញអនុក្រឹត្យចំនួន១.២២២ និងប្រកាសចំនួន៧៥។ ប្រមាណ៥%នៃអនុក្រឹត្យទាំងនោះ ស្តីអំពីការធ្វើអនុបយោគទ្រព្យសម្បត្តិសាធារណៈរបស់រដ្ឋ ទៅជាទ្រព្យសម្បត្តិឯកជនរបស់រដ្ឋ ការផ្ទេរឥណទានថវិកា និងការកាត់ផ្ទៃដីចេញពីគម្របព្រៃឈើ និងគម្រោងសម្បទានសេដ្ឋកិច្ច។ ចំណែកអនុក្រឹត្យផ្សេងទៀត ស្តីអំពីការជូនមេដាយ និងតែងតាំង ផ្ទេរភារកិច្ចមន្ត្រីរាជការជាដើម។

សម្រាប់ឆ្នាំទី២ រាជរដ្ឋាភិបាលត្រូវបានសភាអនុម័តឱ្យគ្រោងចំណាយថវិកាប្រមាណ៣៧៥៨លានដុល្លារសហរដ្ឋអាមេរិក។ ថវិកាប្រមាណ១៦% ស្មើប្រមាណ៦១០លានដុល្លារសហរដ្ឋអាមេរិក ត្រូវបានគ្រោងចំណាយឱ្យទៅក្រសួងការពារជាតិ និងក្រសួងមហាផ្ទៃ។ បើប្រៀបធៀបជាមួយឆ្នាំ២០១៤ វិស័យអប់រំត្រូវបានបន្ថែមថវិកាប្រមាណជិត១០០លានដុល្លារអាមេរិក។<sup>1</sup> អ្វីដែលគួរឱ្យកត់សម្គាល់មួយទៀតនោះ ថវិកាថ្នាក់ជាតិគ្រោងចំណាយមិនទាន់បែងចែងមានចំនួន១៦%នៅឆ្នាំ២០១៥ ប៉ុន្តែឆ្នាំ២០១៤ មានរហូតដល់ប្រមាណ៤៦%។

ក្នុងឆ្នាំទី២ រាជរដ្ឋាភិបាលនៃរដ្ឋសភានីតិកាលទី៥ ដែលដឹកនាំដោយគណបក្សប្រជាជនកម្ពុជាដែលគ្រោងចំណាយថវិកាថ្នាក់ជាតិប្រមាណ៣.៧៥៨លានដុល្លារសហរដ្ឋអាមេរិក បានសម្រេចការបំពេញ/អនុវត្តន៍គោលនយោបាយចំនួន០៦ចំណុច(៣៧,៥%) និងសម្រេចបានខ្លះចំនួន៧ចំណុច។ ខណៈដែលគោលនយោបាយចំនួន០៣ រាជរដ្ឋាភិបាលបានអនុវត្ត តែមិនអាចសម្រេចបានតាមការសន្យារបស់ខ្លួន។ ចំពោះលទ្ធផលការបំពេញ/អនុវត្តន៍គោលនយោបាយ មិនមានសូចនាករច្បាស់លាស់វិញ ត្រូវបានប្រជាពលរដ្ឋចំនួនប្រមាណ២៦% ពេញចិត្តប្រមាណ៦២%ពេញចិត្តខ្លះ ប៉ុន្តែប្រជាពលរដ្ឋប្រមាណ១២% មិនពេញចិត្តនឹងលទ្ធផលនៃការបំពេញ/អនុវត្តន៍គោលនយោបាយទាំងនោះ។

<sup>1</sup> <https://www.cambodiadaily.com/news/cpp-lawmakers-push-through-3-8-billion-national-budget-73314/>

**II. សេចក្តីផ្តើម**

គិតត្រឹមឆ្នាំ២០១៥ រាជរដ្ឋាភិបាលដែលដឹកនាំដោយគណបក្សប្រជាជនកម្ពុជាបាន នឹងកំពុងបន្តអនុវត្ត គោលនយោបាយរបស់ខ្លួនមិនតិចជាងរយៈពេលពីរឆ្នាំនោះទេ។ ឆ្នាំ២០១៥ គឺជាឆ្នាំទី២នៃការអនុវត្តន៍/បំពេញ និងឃ្លាំមើល និងវាយតម្លៃគោលនយោបាយទាំងបួនវិស័យនេះ។ ក្នុងឆ្នាំទី១(ខែកញ្ញា ឆ្នាំ២០១៣ ដល់ ឆ្នាំ ២០១៤) ចំពោះគោលនយោបាយមានសូចនាករច្បាស់លាស់ចំនួន១៦ចំណុច រាជរដ្ឋាភិបាលបានសម្រេចពេញ លេញនូវការបំពេញ/អនុវត្តន៍គោលនយោបាយចំនួន០៦ (៣៧,៥%) រួមមានដូចជា៖ កំណើនកំណើនសេដ្ឋកិច្ច ៧%ក្នុងមួយឆ្នាំ ការកាត់បន្ថយភាពក្រីក្រក្នុងអត្រា០១%ក្នុងមួយឆ្នាំ ការបញ្ឈប់ការផ្តល់ដីសម្បទានសេដ្ឋកិច្ច ការរៀបចំគោលនយោបាយដឹកជញ្ជូនទីក្រុង និងគោលដៅនៃចំនួនទេសចរណ៍ពីក្រៅប្រទេស។ ចំណែកគោល នយោបាយចំនួន០៧ រួមមានការរក្សាផ្ទៃនេសាទទឹកសាប ការចុះបញ្ជីដីធ្លី ការកសាងគោលនយោបាយជាតិ ស្តី ពីសិទ្ធិលំនៅស្ថាន ប្រជាជនទទួលសេវាទឹកស្អាត ពង្រីកការផ្គត់ផ្គង់អគ្គិសនីពីបណ្តាញជាតិឲ្យដល់ភូមិ បន្ត កសាងអនុវិទ្យាល័យឲ្យបានគ្រប់ឃុំ និងការរៀបចំគោលនយោបាយជាតិ ស្តីពីមុខរបរ និងការងារ ត្រូវបានអនុ វត្ត ឬ/និងសម្រេចបានខ្លះៗ។ ឯគោលនយោបាយចំនួន០៣ រាជរដ្ឋាភិបាលបានអនុវត្ត តែមិនអាចសម្រេចបាន តាមការសន្យារបស់ខ្លួន។ គោលនយោបាយទាំងបីនោះមានដូចជា គោលនយោបាយនាំចេញអង្ករឲ្យបាន១ លានតោន នៅឆ្នាំ២០១៥ ការរក្សាផ្ទៃដីដែលគ្របដណ្តប់ដោយព្រៃឈើ និងការដាក់ឲ្យដំណើរការរបបប្រាក់ សោធននិវត្តន៍សម្រាប់កម្មករ និយោជិតក្នុងវិស័យឯកជន។

ចំពោះការផ្តល់ពិន្ទុលើការអនុវត្តន៍/បំពេញគោលនយោបាយ ដែលមិនមានសូចនាករច្បាស់លាស់ចំនួន ៣៣ចំណុចវិញ (ករណីសិក្សានៅរាជធានីភ្នំពេញ និងខេត្តសៀមរាប) មានប្រជាពលរដ្ឋចំនួនភាគច្រើននៃ ៤៤,៤% ពេញចិត្តខ្លះចំពោះការបំពេញ/អនុវត្តន៍គោលនយោបាយ ប៉ុន្តែប្រជាពលរដ្ឋរហូតដល់៥៥,៦% មិន ពេញចិត្តនឹងការអនុវត្តន៍គោលនយោបាយទាំងនោះ នៅក្នុងឆ្នាំទី១កន្លងទៅនេះ។

ដើម្បីបន្តបង្កើនតម្លាភាព និងជំរុញឱ្យរាជរដ្ឋាភិបាលមានការទទួលខុសត្រូវនូវអ្វីដែលបានសន្យា ខុមហ្វ្រែ លបានធ្វើការសង្កេត ផ្តល់មធ្យមបាយ និងលើកទឹកចិត្តឱ្យម្ចាស់ស្នាក់នៅវាយតម្លៃលើការអនុវត្តន៍គោលនយោបាយ របស់រាជរដ្ឋាភិបាល។

សម្រាប់ការសង្កេត ខុមហ្វ្រែលបានសិក្សាលើរបាយការណ៍ព័ត៌មាន និងទិន្នន័យដែលពាក់ព័ន្ធនឹងគោល នយោបាយដែលមានសូចនាករច្បាស់លាស់របស់រាជរដ្ឋាភិបាល។ ដោយឡែកការផ្តល់ពិន្ទុវិញ ខុមហ្វ្រែលរៀប ចំទម្រង់វាយតម្លៃដាក់ពិន្ទុដោយម្ចាស់ស្នាក់នៅលើចំណុចនៃគោលនយោបាយ តាមរយៈវេទិកានៅតាមខេត្ត នានា និងរាជធានីភ្នំពេញ ដោយប្រើប្រាស់វិធីសាស្ត្រពិភាក្សាជាក្រុមដែលអ្នកចូលរួមធ្វើការផ្តល់ពិន្ទុចំនួនពីរលើ ក។ ការផ្តល់ពិន្ទុលើកទី១ ធ្វើឡើងមុនពេលកិច្ចពិភាក្សា ហើយការផ្តល់ពិន្ទុលើកទី២ ធ្វើឡើងនៅក្រោយពេល ពិភាក្សា និងវាគ្មិនចែករំលែក វិភាគលើទិន្នន័យរបបរបស់ស្ថាប័ន ឬអង្គការសង្គមស៊ីវិលដែលធ្វើការពាក់ព័ន្ធនឹង វិស័យទាំងនោះ។

**III. ការប្រែប្រួលសមាសភាពសមាជិករាជរដ្ឋាភិបាល**

រាជរដ្ឋាភិបាលនីតិកាលទី៥ មានក្រសួងចំនួន២៨ និងរដ្ឋលេខាធិការដ្ឋានចំនួនមួយ។ មាត្រា៤ វាក្យខ័ណ្ឌ ទី១ មាត្រា៤នៃច្បាប់ ស្តីពីការរៀបចំ និងប្រព្រឹត្តទៅនៃគណៈរដ្ឋមន្ត្រីចែងថា សមាជិករាជរដ្ឋាភិបាលរួមមាន

នាយករដ្ឋមន្ត្រី ឧបនាយករដ្ឋមន្ត្រី ទេសរដ្ឋមន្ត្រី រដ្ឋមន្ត្រី និងរដ្ឋលេខាធិការ។ រាជរដ្ឋាភិបាលនេះនៅតែមានចំនួន ច្រើន បើប្រៀបធៀបជាមួយបណ្តាប្រទេសនៅក្នុងតំបន់។ ប្រៀបធៀបជាមួយឆ្នាំទី១ គិតត្រឹមពាក់កណ្តាលខែ កញ្ញាឆ្នាំ២០១៥ (ចំនួន) សមាជិករាជរដ្ឋាភិបាលមិនមានការប្រែប្រួលឡើយ គឺមានចំនួន២៤៤រូប ប៉ុន្តែគេ សង្កេតឃើញមានការកើនឡើងនូវអនុរដ្ឋលេខាធិការចំនួន២៨រូប (ស្រីចំនួន០១រូប) តាមបណ្តាក្រសួងមួយ ចំនួន ខណៈដែលមានអនុរដ្ឋលេខាធិការចំនួន០៣រូប បានបញ្ចប់តំណែងដោយសារលាវែង និងទទួលមរណ ភាព។ ចំនួនទីប្រឹក្សារាជរដ្ឋាភិបាលក៏មានការកើនឡើងចំនួន៤៣ (ស្រីចំនួន០១រូប) ចំណែកឯទីប្រឹក្សាដែល បានបញ្ចប់តំណែងមានចំនួន២៨៥ដៃ ក្នុងឆ្នាំទី២នៃរាជរដ្ឋាភិបាលដែលដឹកនាំដោយគណបក្សប្រជាជនកម្ពុ ជា។ នេះមិនទាន់រាប់បញ្ចូលដល់ការកើនឡើងចំនួនទីប្រឹក្សានាយករដ្ឋមន្ត្រី ក្រសួង និងថ្នាក់ដឹកនាំក្រសួងផ្សេង ៗដែលត្រូវបានតែងតាំងមានឋានៈស្មើរដ្ឋមន្ត្រី រដ្ឋលេខាធិការ និងអនុរដ្ឋលេខាធិការនោះទេ។ បើពិនិត្យពីក្រប ខ័ណ្ឌច្បាប់វិញ ការកើនឡើងនេះ គឺដោយសារតែគ្មានបទបញ្ញត្តិនៃច្បាប់ចែងកំណត់អំពីចំនួនអនុរដ្ឋលេខាធិការ និងទីប្រឹក្សារាជរដ្ឋាភិបាលដែលត្រូវបានបង្កើតឡើងដោយរាជរដ្ឋាភិបាល ឬ/និងនាយករដ្ឋមន្ត្រី។ ចំនួនកើនឡើងចំនួនអនុរដ្ឋលេខាធិការតាមក្រសួងនានា៖

ល.រ	ក្រសួង	ចំនួនកើនឡើង
០១	ក្រសួងកសិកម្ម រុក្ខាប្រមាញ់ និងនេសាទ	០៣
០២	ក្រសួងអភិវឌ្ឍន៍ជនបទ	០១
០៣	ក្រសួងមុខងារសាធារណៈ	០២
០៤	ក្រសួងសាធារណការ និងដឹកជញ្ជូន	០២
០៥	ក្រសួងយុត្តិធម៌	០១
០៦	ក្រសួងការពារជាតិ	០១
០៧	ក្រសួងមហាផ្ទៃ	០៧
០៨	ក្រសួងព័ត៌មាន	០៣
០៩	ក្រសួងទេសចរណ៍	០១
១០	ក្រសួងការបរទេស និងសហប្រតិបត្តិការអន្តរជាតិ	០១
១១	ក្រសួងសង្គមកិច្ច អតីតយុវជន និងនីតិសម្បទា	០១
១២	ក្រសួងរ៉ែ និងថាមពល	០១
១៣	ក្រសួងសេដ្ឋកិច្ច និងហិរញ្ញវត្ថុ	០១
១៤	ក្រសួងអប់រំ យុវជន និងកីឡា	០២
១៥	ក្រសួងទំនាក់ទំនងជាមួយរដ្ឋសភា-ព្រឹទ្ធសភា និង អធិការកិច្ច	០១ (ស្រី)
	ចំនួនសរុប	២៨

ចំនួនកើនឡើងទីប្រឹក្សារាជរដ្ឋាភិបាល ដែលមានឋានៈស្មើឧបនាយករដ្ឋមន្ត្រី រដ្ឋមន្ត្រី រដ្ឋលេខាធិការ អនុ រដ្ឋលេខាធិការ៖

ល.រ	ទីប្រឹក្សារាជរដ្ឋាភិបាលឋានៈស្មើ៖	ចំនួនកើនឡើង
-----	----------------------------------	-------------

១	ឧបនាយករដ្ឋមន្ត្រី	០១
២	រដ្ឋមន្ត្រី	១២ (ស្រី ០១)
៣	រដ្ឋលេខាធិការ	១១
៤	អនុរដ្ឋលេខាធិការ	១៩
	ចំនួនសរុប	៤៣

**IV. អនុក្រឹត្យ និងប្រកាសរបស់រាជរដ្ឋាភិបាលឆ្នាំ២០១៥**

ក្នុងឆ្នាំ២០១៥ គិតត្រឹមពាក់កណ្តាលខែកញ្ញា រាជរដ្ឋាភិបាលកម្ពុជាដែលដឹកនាំដោយគណបក្សប្រជាជន កម្ពុជាបានចេញអនុក្រឹត្យចំនួន១.២២២អនុក្រឹត្យ ដែលភាគច្រើននៃអនុក្រឹត្យទាំងនោះ អំពីការជូនមេដាយ និង តែងតាំង ផ្ទេរភារកិច្ចមន្ត្រីរាជការ។ ក្នុងចំណោមអនុក្រឹត្យទាំងនោះ គេពិនិត្យឃើញមានអនុក្រឹត្យចំនួន៥%ភាគ រយ អំពីការធ្វើអនុបយោគទ្រព្យសម្បត្តិសារធាណៈរបស់រដ្ឋ ទៅជាទ្រព្យសម្បត្តិឯកជនរបស់រដ្ឋ ការផ្ទេរឥណ ទានថវិកា និងការកាត់ផ្ទៃដីចេញពីគម្របព្រៃឈើ និងគម្រោងសម្បទានសេដ្ឋកិច្ចជាដើម។ ចំណែកឯប្រកាស វិញ ក្នុងរយៈពេលដូចគ្នានេះ រាជរដ្ឋាភិបាលបានចេញប្រកាសចំនួន៧៥ប្រកាស។

ល.រ	ប្រភេទអនុក្រឹត្យ	ចំនួន	គិតជា %
១	អនុក្រឹត្យស្តីពីអនុបយោគ	០៩	០,៧៣%
២	អនុក្រឹត្យ ស្តីពីការផ្ទេរឥណទានថវិកា	៤២	៣,៤៣%
៣	អនុក្រឹត្យ ស្តីពីការកាត់ផ្ទៃដី	១១	០,៩០%
៤	អនុក្រឹត្យផ្សេងៗ	១.១១៦	៩៤,៩២%
អនុក្រឹត្យសរុប		១.២២២	១០០%

**V. ការអភិវឌ្ឍន៍ និងការផ្តល់ពិន្ទុលើលទ្ធផលនៃការបំពេញ/អនុវត្តន៍គោល នយោបាយសម្រាប់ឆ្នាំទី១**

ល.រ	វិស័យចំណាយថវិកា	គម្រោងថវិកា (ឯកតាពាន់រៀល)	ជាលានដុល្លារសហរដ្ឋអាមេរិក (១\$= 4000៛)	គិតជាភាគរយ (%)
១	វិស័យការពារជាតិ សន្តិសុខ និង សណ្តាប់ធ្នាប់សាធារណៈ	2,441,060.50	610.27	16.24 %
២	វិស័យរដ្ឋបាលទូទៅ	1,681,092.40	420.27	11.18 %
៣	វិស័យសេដ្ឋកិច្ច	4,295,133.50	1,073.78	28.57 %
៤	វិស័យសង្គមកិច្ច	4,182,645.60	1,045.66	27.82 %



៥	ចំណាយមិនទាន់បែងចែក	2,435,297.00	608.82	16.20 %
៦	ចំណាយសរុបរួម	15,035,229.00	3,758.81	100.00 %

សម្រាប់ឆ្នាំទី២ នៃនីតិកាលទី៥នៃរដ្ឋសភា ច្បាប់ស្តីពីហិរញ្ញវត្ថុស្តីពីការគ្រប់គ្រងឆ្នាំ២០១៥ ត្រូវបានរដ្ឋសភាអនុម័តនៅថ្ងៃទី២៨ ខែវិច្ឆិកា ឆ្នាំ២០១៤ ដោយមានតែតំណាងរាស្ត្រនៃគណបក្សប្រជាជនកម្ពុជាចំនួន៦៥ រូបដែលបានបោះឆ្នោតគាំទ្រ។ មាត្រា២នៃច្បាប់នេះបានបញ្ញត្តិថា ចំនួនទឹកប្រាក់ជាអតិបរមានៃឥណទានចំណាយថវិកាថ្នាក់ជាតិសម្រាប់ការគ្រប់គ្រងឆ្នាំ២០១៥ គឺមានចំនួនម្រមណា៣៧៥៨លានដុល្លារសហរដ្ឋអាមេរិក។ នេះមានន័យថា រាជរដ្ឋាភិបាលដឹកនាំដោយគណបក្សប្រជាជនកម្ពុជា នឹងបន្តអនុវត្តគោលនយោបាយរបស់ខ្លួនក្នុងឆ្នាំទី២ ដោយប្រើប្រាស់ខ្លួនថវិកាដូចមានចែងក្នុងមាត្រា២នៃច្បាប់ ស្តីពីហិរញ្ញវត្ថុសម្រាប់ការគ្រប់គ្រងឆ្នាំ២០១៥។ ថវិការប្រមាណ១៦% ស្មើប្រមាណ១១០លានដុល្លារសហរដ្ឋអាមេរិក ត្រូវបានគ្រោងចំណាយទៅក្រសួងការពារជាតិ និងក្រសួងមហាផ្ទៃ។ បើប្រៀបធៀបជាមួយឆ្នាំ២០១៤ វិស័យអប់រំ ត្រូវបានបន្ថែមថវិកាប្រមាណជិត១០០លានដុល្លារអាមេរិក<sup>២</sup> អ្វីដែលគួរឲ្យកត់សម្គាល់មួយទៀតនោះ ថវិកាថ្នាក់ជាតិគ្រោងចំណាយមិនទាន់បែងចែងមានចំនួន១៦%នៅឆ្នាំ២០១៥ ប៉ុន្តែឆ្នាំ២០១៤ មានរហូតដល់ប្រមាណ៤៦%។

**1. ការបំពេញ/អនុវត្តន៍គោលនយោបាយមានស្ថេរនាករច្បាស់លាស់**

*០១. ខិតខំសម្រេចបាននូវកំណើនសេដ្ឋកិច្ចជាមធ្យម៧% ក្នុងមួយឆ្នាំ ដើម្បីធ្វើឲ្យកម្ពុជាអាចចាកចេញពីប្រទេសមានចំណូលទាប ឈានឡើងជាប្រទេសមានចំណូលមធ្យមកម្រិតទាបយ៉ាងយូរនៅឆ្នាំ២០១៨ និងក្លាយជាប្រទេសមានចំណូលមធ្យមកម្រិតខ្ពស់នៅឆ្នាំ២០៣០។<sup>៣</sup>*

ក្នុងឆ្នាំ២០១៥ ស្ថាប័នហិរញ្ញវត្ថុអន្តរជាតិ (អង្គការអន្តរជាតិធ្វើការលើម៉ាក្រូ ហិរញ្ញវត្ថុ) ដូចជាធនាគារអភិវឌ្ឍន៍អាស៊ី (Asian Development Bank) ហៅកាត់ថា ADB ធនាគារពិភពលោក (World Bank) និងមូលនិធិរូបិប័ណ្ណអន្តរជាតិ (IMF) បានប៉ាន់ប្រមាណថា កម្ពុជានឹងមានកំណើនសេដ្ឋកិច្ចជុំវិញ៧%។

បញ្ហាដែលទាក់ទងនឹងកំណើនសេដ្ឋកិច្ចរបស់កម្ពុជានោះ គឺការបែកចែកផលពីកំណើនសេដ្ឋកិច្ចប្រកបដោយស្មើភាព។ កម្ពុជាសម្រេចបានកំណើនសេដ្ឋកិច្ចកាន់តែធំ មានន័យថា ប្រជាពលរដ្ឋកម្ពុជាអាចទទួលបានផលពីកំណើនសេដ្ឋកិច្ចកាន់តែធំជាងមុន ប៉ុន្តែក៏មិនមែនមានន័យថា អាចទទួលបានផលពីកំណើននោះគ្រប់គ្នាទេ។ បញ្ហាឡើងថ្លៃទំនិញ ការបណ្តេញចេញពីគម្រោងអភិវឌ្ឍន៍នានារបស់រាជរដ្ឋាភិបាល និងភាពអន់ខ្សោយនៃសេវាសាធារណៈក៏ត្រូវបានគេមើលឃើញ ស្របពេលដែលកម្ពុជាមានកំណើនសេដ្ឋកិច្ចខ្ពស់ផងដែរនោះ។ ការបែងចែកកំណើនផលចំណេញដែលបានមកពីកំណើនសេដ្ឋកិច្ច គឺមិនត្រូវបានធ្វើឡើង ក្នុងលក្ខខណ្ឌប្រកបដោយសមធម៌ តម្លាភាពនៅឡើយទេ ដោយហេតុថា គម្លាតខ្ពស់រវាងអ្នកមាន និងអ្នកក្រនៅក្នុងសង្គមកម្ពុជា គឺនៅជាបញ្ហាចោទនៅឡើយ ឬអាចនិយាយបានថា គម្លាតនេះអាចកាន់តែរីកធំឡើងៗជាងមុនទៅទៀត។

សេចក្តីសន្និដ្ឋាន រាជរដ្ឋាភិបាលកម្ពុជាប្រាកដជាអាចសម្រេចបាននូវការរក្សាកំណើនសេដ្ឋកិច្ចនៅត្រឹមរវាង៧ភាគរយក្នុងឆ្នាំទី២នេះ ប៉ុន្តែគម្លាតរវាងអ្នកមាន និងអ្នកក្រកាន់តែរីកធំឡើង។

<sup>2</sup> <https://www.cambodiadaily.com/news/cpp-lawmakers-push-through-3-8-billion-national-budget-73314/>  
<sup>3</sup> “Political Platforms of the Royal Government of Cambodia of the Fifth Legislature of the National Assembly”, Royal Government of Cambodia, (Sept 2013), at 15.

**០២. សម្រេចឲ្យបានគោលដៅកាត់បន្ថយអត្រានៃភាពក្រីក្រជាង១% ក្នុងមួយឆ្នាំ<sup>៤</sup>**

រាជរដ្ឋាភិបាល និងសមាជិកអង្គការសហប្រជាជាតិ ជាច្រើនប្រទេសទៀត កាលពីខែកញ្ញា បានទទួលយកគោលដៅអភិវឌ្ឍន៍ប្រកបដោយនិរន្តរភាព សម្រាប់រយៈពេល ១៥ឆ្នាំទៅមុខទៀត។ ការលុបបំបាត់ភាពក្រីក្រគ្រប់រូបភាព និងការលុបបំបាត់ភាពអត់ឃ្លានគឺជាលទ្ធផលសំខាន់ៗនៃគោលដៅអភិវឌ្ឍន៍។ អត្រានៃភាពក្រីក្រនៅកម្ពុជាបានធ្លាក់ចុះគួរឲ្យកត់សំគាល់ គឺពី៤៧,៨ភាគរយ ក្នុងឆ្នាំ២០០៧ មកនៅត្រឹម១៨,៦ភាគរយ ក្នុងឆ្នាំ២០១២។<sup>៥</sup> អត្រានៃប្រជាជនដែលរស់នៅក្រោមបន្ទាត់នៃភាពក្រីក្រ ក៏បានធ្លាក់ចុះមកនៅតិចជាង២០ភាគរយផងដែរ ក្នុងឆ្នាំ២០១៤។ ការរំកិលធ្លាក់ចុះអត្រាភាពក្រីក្រនេះ ដោយសារសន្ទុះនៃកំណើនសេដ្ឋកិច្ច ដែលកម្ពុជាអាចរក្សាបានត្រឹមរវាង៧ភាគរយក្នុងមួយឆ្នាំ។ គិតត្រឹមឆ្នាំ ២០១៣ អត្រាភាពក្រីក្របានធ្លាប់មកត្រឹម ១៦% ដែលធ្វើឲ្យកម្ពុជាសម្រេចបាននូវគោលដៅអភិវឌ្ឍន៍សហស្សវត្សរ៍កាត់បន្ថយភាពក្រីក្រមុនឆ្នាំ២០១៥ នេះបើយោងតាមសន្ទុកថារបស់លោកនាយករដ្ឋមន្ត្រី ហ៊ុន សែន ថ្លែងក្នុងកិច្ចប្រជុំកំពូលអង្គការសហប្រជាជាតិឆ្នាំ២០១៥។

ធនាគារអភិវឌ្ឍន៍អាស៊ី (ADB) បានគណនានិយមន័យប្រជាជន ដែលស្ថិតនៅក្រោមបន្ទាត់ភាពក្រីក្រ គឺសំដៅទៅលើក្រុមប្រជាជន ដែលអាចរកប្រាក់ចំណូលបានតិចជាង១,២៥ដុល្លារអាមេរិកក្នុងមួយថ្ងៃ (1.25 UDS/Day)។<sup>៦</sup> ទិន្នន័យរបស់ADB ចេញផ្សាយឆ្នាំ២០១៥ បង្ហាញថា កម្ពុជាមានអត្រាប្រពលរដ្ឋរស់នៅក្រោមបន្ទាត់ភាពក្រីក្រដែលរកចំណូលបានទាបជាង១.២៥ដុល្លារសហរដ្ឋអាមេរិកចំនួន១៩.៩% ក្នុងឆ្នាំ២០០៩។<sup>៧</sup>

របាយការណ៍អង្គការធនាគារពិភពលោក អំពីបច្ចុប្បន្នភាពសេដ្ឋកិច្ចកម្ពុជាចេញផ្សាយខែមេសា ឆ្នាំ២០១៥ បានបង្ហាញថា អត្រាភាពក្រីក្របាន និងកំពុងធ្លាក់ចុះ ប៉ុន្តែការធ្លាក់ចុះនាពេលបច្ចុប្បន្ននេះមានសភាពយឺតយ៉ាវ បើប្រៀបធៀបនឹងពេលកន្លងមក។ គិតត្រឹមឆ្នាំ២០១២ អត្រានៃភាពក្រីក្រមានចំនួន១៧,៧% ដែលបានធ្លាក់ចុះស្ទើរតែចំនួន៣% បើប្រៀបធៀបនឹងឆ្នាំ២០១១ ដែលត្រូវបានចាត់ទុកថា ជាការធ្លាក់ចុះដល់ប្រសើរ ទោះបីជាអត្រានៃការធ្លាក់ចុះនេះមានចំនួនតិចជាងអំឡុងឆ្នាំ២០០៧ ដល់ឆ្នាំ២០០៩។<sup>៨</sup> ការធ្លាក់ចុះអត្រានៃភាពក្រីក្រនៅតំបន់ជនបទ ទំនងជាធ្លាក់ចុះយឺត បើប្រៀបធៀបជាមួយពេលកន្លងមក ដោយសារប្រជាពលរដ្ឋតំបន់នោះជួបបញ្ហាប្រឈម ដូចជាការបង្កបង្កើនផល និងតម្លៃទិន្នផលកសិកម្ម។ ការធ្លាក់ចុះនូវតម្លៃប្រេងបានផ្តល់ប្រយោជន៍តិចតួចដល់ប្រជាជនក្រីក្រ ដោយសារតែពួកគេមិនបានប្រើប្រាស់ប្រេងក្នុងសកម្មភាពសេដ្ឋកិច្ចរបស់គ្រួសារច្រើននោះទេ។ តួលេខធនាគារពិភពលោកខាងលើបង្ហាញថា ក្នុងឆ្នាំ២០១២ មានប្រជាជនប្រមាណ៣លាននាក់កំពុងស្ថិតក្នុងភាពក្រីក្រ និងប្រមាណ៨.១លាននាក់ផ្សេងទៀត កំពុងស្ថិតក្នុងស្ថានភាពជិតក្រ ហើយដែលប្រមាណ៩០%នៃពលរដ្ឋទាំងនេះកំពុងរស់នៅតាមតំបន់ជនបទ។

ដោយឡែក យោងតាមរបាយការណ៍សន្ទស្សន៍ភាពស្រែកឃ្លានសកលឆ្នាំ២០១៥ ដែលចេញផ្សាយនៅខែតុលា បង្ហាញថា ប្រទេសកម្ពុជាជាប់ចំណាត់ថ្នាក់លេខ៦០ ក្នុងចំណោមប្រទេសទាំងអស់១១៧។ ចាប់តាំងពីឆ្នាំ២០០០មក កម្ពុជាបានកាត់បន្ថយភាពស្រែកឃ្លានប្រមាណ៥០%។ របាយការណ៍បានឲ្យដឹងថា ស្ថានភាពស្រែកឃ្លានរបស់កម្ពុជា ស្ថិតក្នុងកម្រិតធ្ងន់ធ្ងរនៅឡើយ។ សន្ទស្សន៍ភាពស្រែកឃ្លានសកលឆ្នាំ

<sup>4</sup>Supra note 10, at 17.  
<sup>5</sup> Cambodia: Country Poverty Analysis 2014, Asian Development Bank (ADB), 2014, at 4-5.  
<sup>6</sup> Id., at 5. See also Basic Statistics 2014, Economics and Research Department, The Asian Development Bank (ADB), April 2014, at 2-6.  
<sup>7</sup> ADB Report on Basic Statistics 2015 issued April 2015, page 2  
<sup>8</sup> World Bank report on Cambodia Economic Update issued April 2015 Page 14

២០១៥ បង្ហាញដែរថា បច្ចុប្បន្នពលរដ្ឋកម្ពុជាប្រមាណ១៤,២% នៅមានបញ្ហាកង្វះអាហារូបត្ថម្ភ ក្នុងអាយុ ក្រោម៥ឆ្នាំ ៩,៦%មានបញ្ហាកង្វះទម្ងន់ កុមារក្រីមមានចំនួន៣២,៤% និងកុមារស្លាប់នៅអាយុក្រោម៥ឆ្នាំចំនួន ៣,៨%។<sup>៩</sup>

សេចក្តីសន្និដ្ឋាន រាជរដ្ឋាភិបាលកម្ពុជាសម្រេចបានការកាត់បន្ថយភាពក្រីក្របាន ក្នុងអត្រា១%ក្នុងមួយ ឆ្នាំ ប៉ុន្តែលក្ខខណ្ឌជីវភាព និងការរស់នៅរបស់ប្រជាជនខ្មែរនៅក្នុងកម្រិតសន្ទស្សន៍ស្រែកឃ្លានធ្ងន់ធ្ងរ។

**០៣. បន្តខិតខំសម្រេចនូវគោលនយោបាយជំរុញផលិតកម្មស្រូវ និងការនាំចេញអង្ករឲ្យបាន១លាន តោននៅឆ្នាំ២០១៥ សំដៅប្រែក្លាយកម្ពុជាទៅជាប្រទេសផលិតស្បៀងនាំមុខមួយ នៅលើពិភពលោក ។<sup>១០</sup>**

រាជរដ្ឋាភិបាល បានដាក់ចេញនូវគោលនយោបាយជំរុញផលិតកម្មស្រូវ និងការនាំចេញអង្ករដោយ កំណត់នូវសូចនាករនាំចេញអង្ករឲ្យបាន១លានតោន នៅឆ្នាំ២០១៥នេះ។ យោងតាមរបាយការណ៍របស់ ធនាគារពិភពលោក (World Bank) ចេញផ្សាយតាំងពីខែកក្កដាឆ្នាំ ២០១២ ស្តីអំពីវិស័យស្រូវអង្ករកម្ពុជា ស្ថាប័ននេះបានផ្តល់ព័ត៌មានលំអិតអំពីដំណើរផ្លូវនៃការនាំចេញអង្កររបស់ប្រទេសកម្ពុជា ធនាគារពិភពលោកបាន វាយតម្លៃថា កម្ពុជាមិនអាចឈានដល់ការនាំចេញអង្ករ១លានតោន ដោយមិននាំចេញអង្ករគុណភាពនៅមាន កម្រិតរួមជាមួយអង្ករគុណភាពខ្ពស់នោះឡើយ។<sup>១១</sup>

យោងតាមទិន្នន័យទទួលបានពី របាយការណ៍របស់សម្ព័ន្ធ ស្រូវអង្ករកម្ពុជា បើប្រៀបធៀបជាមួយឆ្នាំ២០១៤ ក្នុងរយៈពេល ០៥ខែដូចគ្នា ការនាំចេញអង្កររបស់ប្រទេសកម្ពុជាបានកើនឡើងចំនួន ៦៤% នៅឆ្នាំ២០១៥។ ចំណែក ក្នុងរយៈពេល១០ខែដូចគ្នាវិញ ការនាំចេញក្នុងឆ្នាំ២០១៥ មានការកើនឡើងចំនួន ៣៤.៣៥% ហើយកើនឡើងចំនួន ៥.៧២% បើប្រៀបធៀបនឹងរយៈពេល១២ ខែឆ្នាំ២០១៤។ នេះមានន័យថាការនាំចេញអង្ករកម្ពុជា មានការ កើនឡើងគួរឲ្យកត់សម្គាល់ ផ្ទុយពីឆ្នាំ២០១៤ដែលការ កើនឡើង មានចំនួនត្រឹមតែ២.១៦% តែប៉ុណ្ណោះក្នុងរយៈពេលមួយឆ្នាំ (២០១៣ ដល់ ២០១៤)។

ការកើនឡើងចំនួននាំចេញអង្កររបស់កម្ពុជា យ៉ាងច្រើន សន្លឹកសន្លាប់ក្នុងរយៈពេល០៥ខែដំបូង ឆ្នាំ២០១៥ គឺដោយសារ តែកម្ពុជាទទួលបានជោគជ័យ ក្នុងការចរចានាំចេញអង្ករទៅកាន់ ប្រទេសចិន។ ប៉ុន្តែរបាយការណ៍របស់គណៈកម្មការអឺរ៉ុបបានបង្ហាញថា ពីខែកញ្ញា ឆ្នាំ២០១៤ ដល់ខែមេសា ឆ្នាំ ២០១៥ ការនាំចេញអង្កររបស់ប្រទេសកម្ពុជាទៅកាន់តំបន់អឺរ៉ុបបានធ្លាក់ចុះចំនួន១% បើប្រៀបធៀបនឹងរយៈ

**របាយការណ៍នៃការនាំចេញអង្ករ**  
(ពីខែ មករា ដល់ តុលា ឆ្នាំ ២០១៥ គិតជាតោន)<sup>១</sup>

ប្រចាំខែ	2012	2013	2014	2015
មករា	97,03	25,728	21,536	35,921
កុម្ភៈ	14,417	24,089	27,037	37,676
មីនា	12,310	45,413	35,757	75,867
មេសា	15,036	23,276	35,961	51,719
ឧសភា	13,115	28,350	27,971	41,842
មិថុនា	13,426	29,105	29,666	40,800
កក្កដា	20,527	31,411	26,060	28,492
សីហា	15,530	29,358	29,871	29,819
កញ្ញា	15,169	29,395	35,511	26,969
តុលា	16,967	28,031	34,418	39,064
វិច្ឆិកា	25,189	37,855	31,137	
ធ្នូ	34,328	46,847	51,136	
សរុបប្រចាំឆ្នាំ	205,717	378,856	387,061	408,196

<sup>9</sup> <http://www.rfa.org/khmer/news/social-economy/hunger-report-10192015070951.html>

<sup>10</sup> *Supra* note 10, at 21.

<sup>11</sup> Cambodia Rice Sector Review, page 14 by World Bank in 2012, <http://documents.worldbank.org/curated/en/2015/08/24902067/rice-sector-review-more-detailed-road-map-cambodian-rice-exports#>

ពេលដូចគ្នានឹងឆ្នាំចាស់ៗក្នុងឆ្នាំ២០១៥ កម្ពុជាបានបរាជ័យក្នុងការដេញថ្លៃផ្គត់ផ្គង់អង្ករទៅកាន់ប្រទេសហ្វីលីពីនចំនួន០១សែនតោន។ នេះជាការបរាជ័យលើកទី៤របស់ប្រទេសកម្ពុជា ហើយការបរាជ័យនេះ ត្រូវបានគេមើលឃើញថា បណ្តាលមក ពីតម្លៃអង្កររបស់ប្រទេសកម្ពុជា (៤៥៥.៥០ ដុល្លារសហរដ្ឋអាមេរិក) ខ្ពស់ជាងតម្លៃប្រកួតប្រជែង ដូចជាប្រទេសថៃ និងវៀតណាមជាដើម នេះបើតាមការចុះផ្សាយរបស់សារព័ត៌មាន The Philippines Star។ សហព័ន្ធស្រូវអង្ករកម្ពុជា ឲ្យដឹងតម្លៃអង្ករដែលកម្ពុជាដាក់ចេញក្នុងការដេញថ្លៃនេះខ្ពស់ បើធៀបនឹងតម្លៃអង្ករដែលវៀតណាមដាក់ចេញ ប៉ុន្តែតម្លៃនេះ ជាតម្លៃល្អបំផុតហើយដែលកម្ពុជាអាចធ្វើបាន។<sup>12</sup>

មានកត្តាជាច្រើន ដែលជាឧបសគ្គសម្រាប់កម្ពុជា ក្នុងការផលិតទិន្នផលស្រូវ ឬអង្ករសម្រាប់នាំចេញទៅទីផ្សារអន្តរជាតិ។ កត្តាទាំងនោះរួមមាន កម្ពុជាខ្វះខាតហេដ្ឋារចនាសម្ព័ន្ធសម្រាប់ផលិតស្រូវអង្ករ ដូចជាប្រព័ន្ធធារាសាស្ត្រ ឬប្រព័ន្ធស្រោចស្រព បច្ចេកទេសនៃការដាំដុះ និងការបង្កបង្កើនផលខ្វះខាតកម្លាំងពលកម្មខ្វះខាតឃ្នាំងផ្ទុកស្រូវអង្ករ និងម៉ាស៊ីនរោងចក្រ រោងចក្រកែច្នៃ ប្រជាពលរដ្ឋជាច្រើនខ្វះដីធ្វើកសិកម្មជាដើម។ ក្រៅពីនេះ នៅមានបញ្ហាជាច្រើនទៀតដូចជា បញ្ហាតំលៃដឹកសិកម្ម តំលៃប្រេងសាំង ទីផ្សារ។ល។ ស្រូវមានតម្លៃថ្លៃ ហើយការកែច្នៃមិនទាន់អាចទាក់ទាញយកទិន្នផលផ្សេង ដូចជាចុងអង្ករ កន្ទក់ និងអង្កាមពីស្រូវដើមឲ្យប្រជាកសិកររបង្កើនប្រាក់ចំណូលបានឡើយ។ គេក៏សង្កេតឃើញថា ក្នុងសង្វាក់ផលិតកម្មផលិតអង្កររបស់កម្ពុជា រាល់ដំណាក់កាលនីមួយៗ ត្រូវការចំណាយថ្លៃជាងគេ។ បន្ថែមពីបញ្ហាដែលបានលើកឡើង គេក៏ទទួលបានព័ត៌មានអំពីពុករលួយ និងការស្តុកប៉ាន់នៅក្នុងដំណើរការនាំចេញអង្ករ។ ប្រធានផ្នែកលក់នៃក្រុមហ៊ុននាំអង្ករចេញម្នាក់ដែលបានផ្តល់បទសម្ភាសន៍ដល់កាសែតភ្នំពេញប៉ុស្តិ៍ការពិច្ងៃទី ២៤ ខែមិថុនាឆ្នាំ២០១៥ បានលើកឡើងថា «មន្ត្រីមួយចំនួនក្នុងជួររដ្ឋាភិបាល បានយកប្រាក់ក្រោមតុ ដើម្បីបង្កើនល្បឿនដំណើរការនាំចេញអង្ករ។ បើយើងពុំចំណាយប្រាក់បន្ថែមទេ មន្ត្រីរដ្ឋាភិបាលនឹងពន្យារពេលដំណើរការនាំចេញនេះ»។<sup>13</sup>

សេចក្តីសន្និដ្ឋាន បើទោះបីជាក្នុងរយៈពេល១០ខែ ឆ្នាំ២០១៥ ការនាំអង្កររបស់ប្រទេសកម្ពុជាមានការលើកឡើងក៏ដោយ ប៉ុន្តែរាជរដ្ឋាភិបាលសម្រេចគោលដៅនាំចេញអង្ករខ្លះក្នុងឆ្នាំ២០១៥នេះ ព្រោះគិតត្រឹមខែតុលានេះ ការនាំចេញអង្ករមិនដល់ចំនួន៥០% នៃគោលដៅនាំចេញចំនួន០១លានតោន។

**០៤. រក្សាផ្ទៃនេសាទទឹកសាបសម្រាប់ប្រជាជន ធ្វើនេសាទជាលក្ខណៈគ្រួសារ ពង្រឹងតំបន់អភិរក្សបង្កើនការការពារធនធានជលផល លុបបំបាត់បទល្មើសនេសាទគ្រប់រូបភាព ។<sup>14</sup>**

កំណែទម្រង់នេសាទ ដែលមានលក្ខណៈស៊ីជម្រៅ និងមានទ្រង់ទ្រាយធំ ត្រូវបានធ្វើឡើងក្នុងឆ្នាំនីតិកាលទី៤នៃរដ្ឋសភាក្នុងឆ្នាំ២០១២ ដោយលោកនាយករដ្ឋមន្ត្រី ហ៊ុន សែន បានសន្យាជាមួយប្រជាពលរដ្ឋកម្ពុជាថា លោកនឹងលុបចោលប្រព័ន្ធឡូតនេសាទអាជីវកម្មឯកជនឲ្យអស់ និងរៀបចំដាក់ផ្ទៃទឹកសាបសម្រាប់សហគមន៍ប្រជានេសាទទូទៅជុំវិញបឹងទន្លេសាប ដើម្បីទទួលបានផលដោយផ្ទាល់ចំនួន៦៥% និងចំនួន៣៥ភាគរយ រក្សាទុកសម្រាប់តំបន់អភិរក្សវិស័យជលផលក្នុងបឹងទន្លេសាប។<sup>15</sup> ជាលទ្ធផល ទ្រព្យនេសាទឯកជនទាំង៣៧ទ្រព្យក្នុងបឹងទន្លេសាប និង៨០ទ្រព្យនេសាទនៅទូទាំងប្រទេស ត្រូវបានលុបចោលដោយអនុក្រឹត្យ ក្នុងឆ្នាំ២០១២ ដោយ

<sup>12</sup> <http://goo.gl/rtQH4X>  
<sup>13</sup> <http://goo.gl/R3i3NT>  
<sup>14</sup> <sup>14</sup> *Supra* note 10, at 21.  
<sup>15</sup> *Fishery Reform on the Tonle Sap Lake: risks and opportunities for innovation*, 17(2), June 2013 at 1, Cambodia Development Review, (CDRI).

ក្នុងទូទាំងប្រទេសមានផ្ទៃទឹកសម្រាប់ប្រជាសហគមន៍នេសាទចំនួន៧៦ភាគរយ និង២៤ភាគរយសម្រាប់រក្សា  
ទុកជាផ្ទៃសម្រាប់ធ្វើការអភិរក្សវិស័យជលផល។<sup>16</sup> បច្ចុប្បន្ននេះ គ្មានឡឺតនេសាទឯកជនណាមួយនៅសេស  
សល់ដើម្បីប្រកបអាជីវកម្មឡើយ។<sup>17</sup>

រាជរដ្ឋាភិបាល បានអនុវត្តកំណែទម្រង់ស៊ីជម្រៅលើវិស័យជលផល ដោយសម្រេចលុបឡឺតនេសាទទាំង  
អស់សម្រាប់ទុកឲ្យប្រជាពលរដ្ឋធ្វើនេសាទជាលក្ខណៈគ្រួសារ និងជាកន្លែងអភិរក្សធនធានជលផល។ ជាមួយ  
គ្នានោះដែរ ផ្នែកទិន្នន័យក្នុងរបាយការណ៍បូកសរុបការងារកសិកម្ម រុក្ខាប្រមាញ់ និងនេសាទ ឆ្នាំ២០១៤ ដល់  
ឆ្នាំ២០១៥ សហគមន៍នេសាទទឹកសាបចំនួន៤៧៧សហគមន៍ ត្រូវបានបង្កើត និងចងក្រងឡើង ដោយមួយ  
ចំនួនបានចុះបញ្ជីត្រឹមត្រូវតាមច្បាប់ និងបានចូលរួមយ៉ាងសកម្មក្នុងការគ្រប់គ្រង និងអភិរក្សធនធានជលផល  
នៅកម្ពុជា ចំណែកសហគមន៍មួយចំនួនទៀត កំពុងរៀបចំសំណុំឯកសារស្នើសុំចុះបញ្ជី ខណៈសហគមន៍មួយ  
ចំនួនផ្សេងទៀតកំពុងដំណើរចុះហត្ថលេខានៅថ្នាក់ក្រោមជាតិ<sup>18</sup>។ បើប្រៀបធៀបនឹងឆ្នាំមុន ចំនួនសហគមន៍  
នេសាទទឹកសាប មិនមានការកើនឡើងទោះទេ<sup>19</sup> ប៉ុន្តែការចុះបញ្ជីសហគមន៍នេសាទបានកើនឡើងចំនួន១០ ពី  
៣៦០ ឆ្នាំ២០១៤ ដល់៣៧០ ឆ្នាំ២០១៥។

ក្នុងគោលនយោបាយនីតិកាលទី៥ រាជរដ្ឋាភិបាលបានសន្យាថា នឹងរក្សាផ្ទៃនេសាទទឹកសាបសម្រាប់  
ប្រជាជនធ្វើនេសាទជាលក្ខណៈគ្រួសារ ពង្រឹងតំបន់អភិរក្ស បង្កើនការការពារធនធានជលផល លុបបំបាត់បទ  
ល្មើសនេសាទគ្រប់រូបភាព។ ជាការពិតណាស់ រាជរដ្ឋាភិបាលបានលុបបំបាត់ការធ្វើអាជីវកម្មលក្ខណៈឯកជន  
លើឡឺតនេសាទទូទាំងប្រទេស ដើម្បីឲ្យប្រជាពលរដ្ឋធ្វើនេសាទ ប៉ុន្តែគេឃើញមានបញ្ហាប្រឈមអំពីការថែរក្សា  
ផ្ទៃទឹកសាប និងគ្រប់គ្រងធនធានជលផលនៅក្នុងផ្ទៃទឹកទាំងនោះ។ ជាក់ស្តែង មានបទល្មើសដែលប្រព្រឹត្ត  
ដោយឈ្នួញមានលុយ និងអំណាចកើតមានជារៀងៗ។ នៅដើមខែមិថុនា ប្រជាពលរដ្ឋនៅខេត្តព្រះសីហនុ វិះ  
គន់សកម្មភាព លុបរំលោភយកដីនៅតាមមាត់សមុទ្រ មាត់អូរ មាត់ព្រែក និងជាពិសេស លុបមាត់បឹងព្រែកទប់  
មានទីតាំងនៅក្នុងសង្កាត់៣ ក្រុងព្រះសីហនុ ខេត្តព្រះសីហនុ។ ឧត្តមសេនីយ៍ឯកដែលមានតួនាទីជាប្រធាន  
នាយកដ្ឋានព្រំដែនទឹកនៃក្រសួងមហាផ្ទៃ ត្រូវបានគេចោទប្រកាន់ថា ជាអ្នកនៅពីក្រោយសកម្មភាពចាក់ដីលុប  
បឹងព្រែកទប់។ 20 ទាក់ទងនឹងបទល្មើសនេសាទវិញ សហគមន៍អភិរក្សធនធានមច្ឆាជាតិនៅភូមិភ្នក ឃុំភ្នក  
ស្រុកសេសាន ខេត្តស្ទឹងត្រែង អះអាងថា បទល្មើសប្រើឧបករណ៍នេសាទខុសច្បាប់កើនឡើងច្រើន នៅដងទន្លេ  
ជាពិសេសកន្លែងអន្លង់ពងកូនរបស់ត្រី ហើយពួកគេកត់សម្គាល់ថា សមត្ថកិច្ចអាជ្ញាធរមូលដ្ឋានមិនបានយកចិត្ត  
ទុកដាក់បង្ក្រាបក្រុមនេសាទខុសច្បាប់នេះឡើយ ខណៈដែលសហគមន៍បានផ្តល់ព័ត៌មានអំពីបទល្មើសទាំង  
នេះ។ ពាក់ព័ន្ធនឹងបទល្មើសនេសាទនេះផងដែរ គេមានបញ្ហាភ្លើងឆេះព្រៃនៅជុំវិញបឹងទន្លេសាប ដែលបញ្ហា

<sup>16</sup> Sub-decree No. 35 on cancellation of fishing lots in Kandal, Kampong Cham, Prey Veng and Takeo provinces for fish sanctuaries. Phnom Penh: Royal Government of Cambodia; RGC [Royal Government of Cambodia]. (2012b). Sub-decree No. 37 on cancellation of fishing lots in six provinces surrounding Tonle Sap Lake in Battambang, Banteay Meanchey, Siem Reap, Pursat, Kampong Chhnang and Kampong Thom provinces for family-scale fishing activity and fish sanctuaries. Phnom Penh: Royal Government of Cambodia. See also Il Oeur, Mam Kosal, Kim Sour and Blake D. Ratner (2014), *Innovations to strengthen aquatic resource governance on Cambodia's Tonle Sap Lake*, Program Report, Collaborating for Resilience, at 5-6.

<sup>17</sup> *Id.*, Il Oeur, Mam Kosal, Kim Sour and Blake D. Ratner, at 6.

<sup>18</sup> របាយការណ៍បូកសរុបការងារកសិកម្ម រុក្ខាប្រមាញ់ និងនេសាទ ២០១៤-២០១៥ ទំព័រ២០

<sup>19</sup> *Report on the Situation of Agriculture, Forestry and Fisheries 2013-2014*, Ministry of Agriculture, Fisheries and Forest, Government of Cambodia, at 68.

<sup>20</sup> ដែន អយុធ្យា, វិទ្យុអាស៊ីសេរី ផ្សាយ២០15-06-08 <http://www.rfa.org/khmer/news/environment/people-criticize-authority-not-protect-lake-06082015051914.html>

នេះត្រូវបានគេរាយការណ៍ចាត់ទុកថា ប្រជាពលរដ្ឋបានដុតព្រៃដើម្បីយកផ្ទៃដីប្រើប្រាស់ក្នុងវិស័យកសិកម្ម។<sup>21</sup> ថ្ងៃទី២៦ ខែមិថុនាឆ្នាំ២០១៥ ក្រសួងកសិកម្មរុក្ខា ប្រមាញ់និងនេសាទ ក៏បានចេញលិខិតព្រមានអភិបាលខេត្តពោធិ៍សាត់ពាក់ព័ន្ធនឹងករណីអនុញ្ញាតឲ្យមានបទល្មើសនេសាទខុសច្បាប់ក្នុងតំបន់អភិរក្ស។<sup>22</sup>

របាយការណ៍របស់ក្រសួងកសិកម្ម ក៏បានទទួលស្គាល់ចំណុចខ្វះខាត និងបញ្ហាប្រឈមមួយចំនួនទាក់ទងការរក្សាផ្ទៃទឹកសាប និងលុបបំបាត់បទល្មើសនេសាទផងដែរ។ បញ្ហាទាំងនោះមានដូចជា៖ ការបន្តកើតមានបទល្មើស និងការទន្ទ្រានយកដីក្នុងដែននេសាទធ្វើជាកម្មសិទ្ធិឯកជន ការអនុវត្តច្បាប់ និងកិច្ចសហប្រតិបត្តិការរបស់អាជ្ញាធរនៅមានកម្រិត ទន្ទឹមនឹងសហគមន៍នេសាទ ពុំមានធនធានគ្រប់គ្រាន់សម្រាប់អនុវត្តផែនការសកម្មភាពរបស់ខ្លួន។

សេចក្តីសន្និដ្ឋាន រាជរដ្ឋាភិបាលសម្រេចបានខ្លះនូវគោលនយោបាយរក្សាផ្ទៃនេសាទទឹកសាប សម្រាប់ប្រជាជនធ្វើនេសាទជាលក្ខណៈគ្រួសារ ពង្រឹងតំបន់អភិរក្ស បង្កើនការការពារធនធានជលផល លុបបំបាត់បទល្មើសនេសាទគ្រប់រូបភាព ព្រោះគេឃើញមានបទល្មើសនេសាទគ្រប់រូបភាព ការទន្ទ្រានព្រៃលិចទឹកនៅតំបន់ជុំវិញបឹងទន្លេសាប ភាពកំសាយនៃការអនុវត្តច្បាប់ពីសំណាក់អាជ្ញាធរពាក់ព័ន្ធ នៅតែបន្តកើតមានឡើងយ៉ាងអនាធិបតេយ្យ។

*០៥. រក្សាផ្ទៃដីដែលគ្របដណ្តប់ដោយព្រៃឈើ ដោយបង្កើនការការពារធនធានព្រៃឈើ ពិសេសការពង្រឹងការអនុវត្តច្បាប់ ស្តីពីព្រៃឈើ ការទប់ស្កាត់បង្ក្រាបបទល្មើសព្រៃឈើ ជំរុញការដាំដើមឈើឡើងវិញ និងបង្កើនសមត្ថភាពសហគមន៍ព្រៃឈើនៅលើមូលដ្ឋាននាវិភាព និងប្រសិទ្ធភាពគ្រប់គ្រង។<sup>23</sup>*

ក្នុងឆ្នាំ២០១៥នេះ ការសិក្សារបស់ទីភ្នាក់ងារជំនួយសហរដ្ឋអាមេរិកសម្រាប់ការអភិវឌ្ឍន៍អន្តរជាតិ (USAID) បានចាត់ទុកព្រៃឡង់របស់ប្រទេសកម្ពុជា ជាតំបន់មានជីវចម្រុះលំដាប់អន្តរជាតិមួយ ក្នុងចំណោមតំបន់សំខាន់ចំនួន១០លើពិភពលោក ដែលមានសត្វ និងរុក្ខជាតិកំពុងរស់នៅប្រមាណ១០០០ប្រភេទ ហើយព្រៃឡង់នេះ ជាតំបន់សម្រាប់តំបន់ព្រៃស្រោងតំបន់ទំនាបភូមា និងកំពុងទទួលរងការគំរាមគំហែងបំផុតនៅលើ



រូបថតរបស់ក្រុមសកម្មជនឃ្នាំមើលព្រៃឈើ បង្ហាញពីការដឹកឈើចេញពីព្រៃ

ភពផែនដី។ របាយការណ៍ក៏បានបង្ហាញថា តាំងពីដើមរៀងមក ព្រៃឡង់ត្រូវបានគេកាប់ឈើជាច្រើន ហើយក្រុមសម្បទានកាប់ឈើចំនួន៣ ដែលជាកម្មសិទ្ធិរបស់ក្រុមហ៊ុនភាភីមិច (Pheapimex Fuchan), ក្រុមហ៊ុនអេវីប្រាយ (Everbright CIG Wood Co.Ltd.) និងក្រុមហ៊ុន Colexim Forest Concession បានធ្វើសកម្មភាពយ៉ាងសកម្ម ក្នុងតំបន់

<sup>21</sup> Aqua satellite on April 15, 2015, <http://www.nasa.gov/content/goddard/fires-surround-tonle-sap-lake-in-cambodia/#.Vfv83d-gqkp>  
<sup>22</sup> លិខិតក្រសួងកសិកម្មរុក្ខាប្រមាញ់ និងនេសាទ លេខ ៤០២៦ កសក ចុះថ្ងៃទី២៦ មិថុនា ២០១៥  
<sup>23</sup> *Supra* note 10, at 21-22.

នេះ។ បើតាមការសង្កេតរបស់អ្នកសិក្សាស្រាវជ្រាវ សព្វថ្ងៃនេះការកាប់ឈើកំពុងកើតមានក្នុងអត្រាមួយខ្ពស់ បំផុត និងត្រូវបានដឹកជញ្ជូនចេញតាមមធ្យោបាយផ្សេងៗដោយគ្មានការទប់ស្កាត់ទាល់តែសោះ។ ក្រៅពីការ កាប់ឈើ របាយការណ៍បានបន្ថែមថា គេសង្កេតមានការទន្ទ្រាន ឈូសឆាយ កាន់កាប់ដីព្រៃរបស់ប្រជាពលរដ្ឋ នៅតំបន់ព្រៃឡង់ ដោយមិនមានការទប់ស្កាត់។<sup>24</sup>

ក្នុងរយៈពេលប៉ុន្មានទសវត្សចុងក្រោយនេះ សម្បត្តិព្រៃឈើកម្ពុជាបានហិនហោច ដោយសារការកាប់បំផ្លាញ យ៉ាងអនាធិបតេយ្យជាបន្តបន្ទាប់ជា រៀងរាល់ឆ្នាំ។ ភាគរយនៃគម្របព្រៃ ឈើកាន់តែតិចទៅៗជារៀងរាល់ឆ្នាំ។ នៅឆ្នាំ១៩៦០ កម្ពុជាមានគម្របព្រៃ ឈើរហូតដល់ទៅ៧៣ភាគរយនៃផ្ទៃ ដីសរុបទូទាំងប្រទេស។ ទំហំផ្ទៃដី ដែលគ្របដណ្តប់ដោយព្រៃឈើនេះ បានធ្លាក់ចុះ និងបាត់បង់មកនៅត្រឹម ៥៧,៥៩ភាគរយនៅឆ្នាំ២០១០



គល់ឈើ នៅតំបន់កាប់ព្រៃនៅខេត្តមណ្ឌលគិរី ស្រុកកែវសីម៉ា កាលពីឆ្នាំ មុន នៅជិតដីសម្បទានសេដ្ឋកិច្ច ក្រុមហ៊ុន Binh Phuok Kratie Rubber

(តាមការអះអាងរបស់រដ្ឋាភិបាល) គឺស្មើ ឬប្រហាក់ប្រហែលនឹង៥ភាគរយមួយឆ្នាំជាមធ្យម (FA 2011)<sup>25</sup> តួលេខនេះ គឺអះអាងបញ្ជាក់ដោយភាគីរដ្ឋាភិបាល។ ប៉ុន្តែបើតាមការរកឃើញរបស់អង្គការអន្តរជាតិ និងក្រុម ស្រាវជ្រាវផ្សេងទៀត កម្ពុជាបច្ចុប្បន្ននេះមានផ្ទៃក្រឡាគ្របដណ្តប់ដោយព្រៃឈើពិតប្រាកដ មិនដល់៥០ភាគ រយផង។ សាកលវិទ្យាល័យ *ម៉ារីឡែ* នៃសហរដ្ឋអាមេរិក បានបង្ហាញផែនទីរបស់ខ្លួនជាថ្មីម្តងទៀត អំពីគម្រប ព្រៃឈើនៅកម្ពុជា។ បើផ្អែកតាមផែនទីនេះ សម្បត្តិព្រៃឈើនៅកម្ពុជានៅតែបន្តបំផ្លិចបំផ្លាញយ៉ាងធ្ងន់ធ្ងរ នៅ ក្នុងឆ្នាំ២០១៣ ហើយនៅតែបន្តនៅក្នុងឆ្នាំ២០១៤នេះទៀត ជាពិសេសនៅក្នុងតំបន់ដែលរដ្ឋាភិបាលបានផ្តល់ សិទ្ធិទៅឲ្យក្រុមហ៊ុន ក្នុងឋានៈជាដីសម្បទានសេដ្ឋកិច្ចនូវដីដែលជាតំបន់អភិរក្សព្រៃឈើ ដូចជាឧទ្យានជាតិ និង តំបន់សម្រាប់អភិរក្សសត្វព្រៃជាដើម។<sup>26</sup>

របាយការណ៍សិក្សាស្រាវជ្រាវចេញផ្សាយឆ្នាំ២០១៥ ស្តីអំពីការកើនឡើងនៃគម្រោងអភិវឌ្ឍន៍កសិកម្ម ឧស្សាហកម្មបំផ្លាញព្រៃឈើកម្ពុជាយ៉ាងធំធេង បានបង្ហាញថា ព្រៃឈើកម្ពុជាកំពុងបាត់បង់ក្នុងកំរិត២០០០ គីឡូម៉ែត្រការ៉េក្នុងមួយឆ្នាំ ដោយសារក្រុមហ៊ុនជំនួញផ្នែកកសិកម្មកំពុងប្រមូលយកផលពីព្រៃឈើ ក្នុងតំបន់អភិ រក្ស និងសួនឧទ្យានជាតិដោយប្រើប្រាស់គ្រប់មធ្យោបាយខុសច្បាប់។<sup>27</sup>

កម្ពុជាស្ថិតនៅក្នុងចំណោមប្រទេសកាប់បំផ្លាញព្រៃឈើធ្ងន់ធ្ងរ នេះបើតាមការរកឃើញនៅរបាយការណ៍ ថ្មីមួយឆ្នាំ២០១៥ ចេញដោយអង្គការមូលនិធិសត្វព្រៃពិភពលោក (WWF)។ របាយការណ៍បានបញ្ជាក់ថា តំបន់មហាតំបន់មេគង្គ មានការបំផ្លាញព្រៃឈើស្មើនឹង៨០ភាគរយនៃការបំផ្លាញព្រៃឈើក្នុងពិភពលោក។ អង្គ ការ WWF ប៉ាន់ប្រមាណថា ព្រៃឈើពី១៥ ទៅ៣០លានហិកតា កំពុងរងការបាត់បង់នៅក្នុងមហាតំបន់មេគង្គ

<sup>24</sup> របាយការណ៍វាយតម្លៃពីជីវៈចម្រុះនៅតំបន់ព្រៃឡង់ ដោយ USAID ទំព័រ ១២៥, ១២៧, ១២៩

<sup>25</sup> Ibid.

<sup>26</sup> Zsombor Peter, *New Maps Show Heavy Deforestation In 2013*, The Cambodia Daily, Jan 16, 2015.

<sup>27</sup> <http://www.phnompenhpost.com/national/elcs-tied-destruction-forests-new-report>

ដែលតំបន់នេះ រួមបញ្ចូលទាំងកម្ពុជា ឡាវ មីយ៉ាន់ម៉ា ថៃ និងវៀតណាម។ របាយការណ៍នេះបញ្ជាក់ថា៖ «ព្រៃ ឈើចម្បងបានបាត់បង់ស្ទើរទាំងអស់នៅក្នុងប្រទេសវៀតណាម និងកំពុងថយចុះយ៉ាងខ្លាំងក្នុងប្រទេសកម្ពុជា និងកំពុងស្ថិតក្នុងស្ថានភាពកម្រក្នុងប្រទេសឡាវ មីយ៉ាន់ម៉ា និងថៃ»។ ការកាប់ឈើខុសច្បាប់ និងការយកដី សម្រាប់ដាំដុះដំណាំ ជាពិសេសសម្រាប់ចម្ការកៅស៊ូ គឺរួមចំណែកមួយភាគធំចំពោះការបំផ្លាញព្រៃឈើនៅក្នុង តំបន់ ជាពិសេសក្នុងប្រទេសកម្ពុជា។ ការកើនឡើងនូវការផ្តល់សម្បទានដីសេដ្ឋកិច្ច រួមជាមួយការអនុវត្តច្បាប់ មិនតឹងរឹងអំពីព្រៃឈើក្នុងប្រទេស កម្ពុជាបានបណ្តាលឲ្យកម្ពុជាបាត់បង់ព្រៃឈើ ២២ ភាគរយពីឆ្នាំ១៩៧៣ ដល់ឆ្នាំ២០០៩។ នេះបើតាមតួលេខរបស់អង្គការ WWF។ របាយការណ៍នេះបាននិយាយបន្តថា៖ «ការកាប់ ឈើខុសច្បាប់ រួមទាំងក្នុងតំបន់អភិរក្ស គឺជាបញ្ហាចម្បងក្នុងប្រទេសកម្ពុជា មីយ៉ាន់ម៉ា ឡាវ ប៉ុន្តែក៏កើតមាន ច្រើនទូទាំងតំបន់ទាំងមូល»។ «ការរឹតបន្តឹងផ្នែកច្បាប់ និងគោលនយោបាយ ស្តីពីការកាប់ឈើក្នុងប្រទេសវៀត នាម ចិន និងថៃ រួមជាមួយនឹងតម្រូវការកើនឡើងកំពុងជំរុញឲ្យមានការកាប់ឈើខុសច្បាប់សម្រាប់ការនាំ ចេញក្នុងប្រទេសកម្ពុជា ឡាវ និងមីយ៉ាន់ម៉ា»។ ប៉ុន្តែបន្ថែមពីលើការកាប់ឈើខុសច្បាប់ ចម្ការកៅស៊ូ ក៏រួម ចំណែកការបំផ្លាញព្រៃឈើក្នុងប្រទេសនេះផងដែរ។<sup>28</sup>

របាយការណ៍របស់អ្នកសិក្សាស្រាវជ្រាវនៅសាកលវិទ្យាល័យជាតិអូស្ត្រាលី ដែលបានចេញផ្សាយកាលពី ដើមឆ្នាំ២០១៥ ស្តីអំពីការសិក្សាលំអិតអំពីអាស៊ីបាននិយាយថា លោកនាយករដ្ឋមន្ត្រីហ៊ុនសែនបានផ្តល់ផល ប្រយោជន៍តាមរយៈការកាប់ឈើខុសច្បាប់ដល់ឈ្មួញអ្នកមានទ្រព្យសម្បត្តិ ដែលមានទំនាក់ទំនងផ្នែកនយោ បាយ ជាមួយនឹងការធានានឹងការក្តាប់កាប់អំណាចរបស់គណបក្សកាន់អំណាច។ រាជរដ្ឋាភិបាលកម្ពុជាបាន បង្កើតសេដ្ឋកិច្ចស្រមោលទាក់ទងនឹងការអនុផលព្រៃឈើ ដោយការរួមបញ្ចូលការវិនិយោគពីបរទេស ដែលគ្រប់ គ្រង និងផ្តល់ទុនដោយរដ្ឋរបស់ប្រទេសគេ ដើម្បីសហការជាមួយនឹងអ្នកមានទ្រព្យសម្បត្តិដែលមានអំណាច<sup>29</sup> ។

តាមគោលនយោបាយ លើវិស័យព្រៃឈើរបស់រដ្ឋាភិបាលកម្ពុជានៃរដ្ឋសភានីតិកាលទី៥នេះ រដ្ឋាភិបាល កម្ពុជាសន្យាថា នឹងបង្កើនចំនួនគម្របព្រៃឈើកម្ពុជាឲ្យបាន៦០ភាគរយ នៅត្រឹមឆ្នាំ២០១៥នេះ។ របាយ ការណ៍ខាងលើបញ្ជាក់ថា កម្ពុជានៅតែទទួលរងវិនាសកម្មពីមួយឆ្នាំ ទៅមួយឆ្នាំ ដោយសារអត្រានៃការកាប់ បំផ្លាញព្រៃឈើ និងបទបល្លើសមានទំហំធំធេងដោយខ្វះការទប់ស្កាត់ និងការអនុវត្តច្បាប់គ្មានប្រសិទ្ធភាព ប៉ុន្តែការដាំដុះកូនឈើ និងការអភិរក្សព្រៃឈើ ឬការទប់ស្កាត់បទល្មើសកាប់បំផ្លាញព្រៃឈើគ្មានប្រសិទ្ធភាព ឬមានប្រសិទ្ធភាពតិចតួច។ ការផ្តល់ដីសម្បទានដល់ក្រុមហ៊ុនបរទេស និងក្រុមហ៊ុនក្នុងស្រុកមួយចំនួនដែល មានទំនាក់ទំនង ឬខ្សែស្រឡាយជិតស្និទ្ធនឹងថ្នាក់ដឹកនាំកំពូលនៃរដ្ឋាភិបាលកម្ពុជា។ រាជរដ្ឋាភិបាលនៅតែទទួល រងការរិះគន់ថា បានបណ្តោយឲ្យក្រុមហ៊ុនដែលទទួលបានដីព្រៃសម្បទានមួយចំនួន ក្នុងចំណោមក្រុមហ៊ុនទាំង នោះ ប្រមូលផលធនធានធម្មជាតិ និងកាប់បំផ្លាញព្រៃឈើរួចទៅហើយ មុននឹងចាត់វិធានការដូច្នោះ។ អ្វីដែលជា ការគួរឲ្យកត់សម្គាល់ គឺក្រុមហ៊ុនចំនួន២ ក្នុងចំណោមក្រុមហ៊ុន៣ដែលស្ម័គ្រចិត្តប្រគល់ដីសម្បទានសេដ្ឋកិច្ចឲ្យ រដ្ឋគ្រប់គ្រងវិញ ជាក្រុមហ៊ុនរបស់លោក **ទ្រី ភាព** ជាឧកញ៉ាដ៏ល្បីឈ្មោះខាងជំនួញឈើ។ ក្រុមហ៊ុនទាំងពីរនោះ

<sup>28</sup> Report on Saving Forests at Risk in 2015 by WWF page: 35-36  
<sup>29</sup> Daniel Pye on Tue, 23 June 2015 <http://www.phnompenhpost.com/national/loggings-roots-deep>



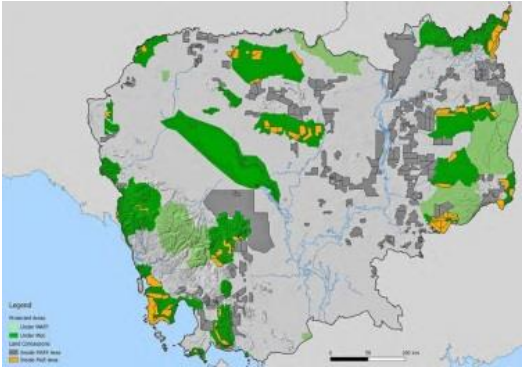
គឺ ទ្រីភាព អ៊ីមផត អិចផត និងក្រុមហ៊ុន DMS THMORDA S.E.Z Co.Ltd ដែលក្រុមហ៊ុនទាំង២នេះទទួលបានដីសម្រាប់វិនិយោគកសិឧស្សាហកម្មនៅតំបន់ឧទ្យានជាតិវិះជ័យ ខេត្តរតនគិរី ជាជម្រកព្រៃឈើនៅកម្ពុជា លើផ្ទៃដីសរុប១៨.៨៥៥ហិកតា។<sup>30</sup>

កំណើនបទល្មើសព្រៃឈើ និងភាពអនាធិបេតយ្យនៃការកាប់ទន្ធនានព្រៃឈើ និងកាប់ឈើធ្វើអាជីវកម្មសំរាប់លក់ឲ្យឈ្នួញធំៗ ការផ្តល់សិទ្ធិដល់ឈ្នួញធំៗ ដើម្បីប្រមូលទិញឈើយកទៅលក់នៅក្រៅប្រទេស ការផ្តល់ព្រៃសម្បទានសេដ្ឋកិច្ចដល់ក្រុមហ៊ុនធំៗ និងការរុករករ៉ែ និងធ្វើទំនប់វារីអគ្គិសនីជាដើម សុទ្ធតែជាកត្តាសំខាន់ៗ ដែលជម្រុញឲ្យទំហំនៃគម្របព្រៃឈើនៅកម្ពុជាកាន់តែរួមតូចទៅៗ និងថយចុះជារៀងរាល់ឆ្នាំ ហើយទិសដៅ និងផែនការអភិវឌ្ឍន៍របស់រាជរដ្ឋាភិបាលកម្ពុជាក្នុងការដាក់ចេញថា នៅឆ្នាំ២០១៥ កម្ពុជានឹងមានគម្របព្រៃឈើ៦០ភាគរយនៃផ្ទៃដីសរុប ប្រាកដជាមិនអាចសម្រេចបានឡើយ។ ការគ្រប់គ្រងព្រៃឈើនៅកម្ពុជា គឺនៅមានកំរិតខ្សោយ ជាពិសេសការដោះស្រាយវិវាទនៅថ្នាក់ក្រោម និងថ្នាក់ជាតិមានប្រព័ន្ធតុលាការជាដើម។<sup>31</sup> យោងតាមរបាយការណ៍បូកសរុបការងារកសិកម្ម រុក្ខាប្រមាញ់ និងនេសាទឆ្នាំ២០១៤ ដល់ឆ្នាំ២០១៥ បទល្មើសព្រៃឈើ សត្វព្រៃ និងកាប់រានដីព្រៃនៅកម្ពុជាមានចំនួន២.៤០០ករណី ក្នុងនោះបានបញ្ជូនទៅតុលាការចំនួន១.៧៧១ករណី ពិន័យអន្តរការណ៍ចំនួន៦២៩ករណី<sup>32</sup>។ បើប្រៀបធៀបនឹងរបាយការណ៍ឆ្នាំមុន ចំនួននេះដូចគ្នាទាំងស្រុង លើកលែងតែចំនួនករណីពិន័យអន្តរការណ៍ ដែលកើនឡើងពី៥៦៨ ដល់៦២៩ករណី។<sup>33</sup>

ការសន្និដ្ឋាន រដ្ឋាភិបាលនីតិកាលទី៥នៃរដ្ឋសភាមិនបានសម្រេច/បានតិចតួច ស្ទើរគ្មានប្រសិទ្ធភាពគោលនយោបាយរក្សាផ្ទៃដីដែលគ្របដណ្តប់ដោយព្រៃឈើ ដោយបង្កើនការការពារធនធានព្រៃឈើ ពិសេសការពង្រឹងការអនុវត្តច្បាប់ ស្តីពីព្រៃឈើ ការទប់ស្កាត់បង្ក្រាបបទល្មើសព្រៃឈើ ជំរុញការដាំដើមឈើឡើងវិញ និងបង្កើនសមត្ថភាពសហគមន៍ព្រៃឈើនៅលើមូលដ្ឋាន ធានាវិភាគ និងប្រសិទ្ធភាពគ្រប់គ្រង។

**០៦. បញ្ឈប់ការផ្តល់សម្បទានដីសេដ្ឋកិច្ច។<sup>34</sup>**

ចាប់តាំងពីឆ្នាំ១៩៩៣ ដល់ឆ្នាំ២០១២ រដ្ឋាភិបាលកម្ពុជាបានផ្តល់ដីសម្បទានសេដ្ឋកិច្ចដល់ក្រុមហ៊ុនក្នុងស្រុក និងបរទេសចំនួន១៦៩ក្រុមហ៊ុន ក្នុងទំហំដី១,៦៧លានហិកតា។<sup>35</sup> ដោយឡែក យោងតាមរបាយការណ៍ស៊ើបអង្កេតរបស់អង្គការលើកាដូកម្ពុជា ដែលចេញផ្សាយពីដើមឆ្នាំ២០១៤ បានបង្ហាញថា ទំហំ ដីជាង២,២លានហិកតា ត្រូវបានកាត់ផ្ត



<sup>30</sup> ណុល ដារ៉ា តើការដកដីសម្បទានសេដ្ឋកិច្ចពីក្រុមហ៊ុនមកវិញជាការគ្រប់គ្រាន់ទេ? វិទ្យុសំឡេងប្រជាធិបតេយ្យ ថ្ងៃទី១៩ មករា ឆ្នាំ២០១៥។ see also *The Cost of Luxury: Cambodia's illegal trade in precious wood with China*, The Global Witness, Friday 6th February 2015.

<sup>31</sup> *Supra* note 30, Cambodia Development Review, at 8.

<sup>32</sup> របាយការណ៍បូកសរុបការងារកសិកម្ម រុក្ខាប្រមាញ់ និងនេសាទ ២០១៤-២០១៥ ទំព័រ ២៣

<sup>33</sup> ម៉ែ ទិត្យថារ៉ា, *ក្រសួងពារយៈពេល១ឆ្នាំ បង្ក្រាបបទល្មើសព្រៃឈើជាងពីរពាន់ករណី និងផ្តន្ទាទោសជនល្មើស៧នាក់* ភ្នំពេញប៉ុស្តិ៍ ថ្ងៃទី២៦ ខែមករា ឆ្នាំ២០១៤។

<sup>34</sup> *Supra* note 10, at 22.

<sup>35</sup> *Cambodia revokes land licenses from 8 companies*, The Global Post, September 29, 2014, at A1; available at <http://www.globalpost.com/dispatch/news/xinhua-news-agency/140929/cambodia-revokes-land-licenses-8companies>, cited on 10 October 2014.

ល់ឲ្យក្រុមហ៊ុនធំៗមួយចំនួនជាដីសម្បទានសេដ្ឋកិច្ច (ELCs)<sup>36</sup> របាយការណ៍ដដែលនេះបានបញ្ជាក់ទៀតថា បើរាប់គិតចាប់ពីឆ្នាំ២០០០ រហូតដល់ឆ្នាំ២០១៣កន្លងទៅនេះ មានប្រជាជនកម្ពុជាប្រហែលកន្លះលាននាក់ បាន និងកំពុងរងគ្រោះដោយវិបត្តិដីធ្លីនៅកម្ពុជា។ ជាងនេះទៅទៀតក្នុងឆ្នាំ២០១៣ ការផ្តល់ដីសម្បទានសេដ្ឋកិច្ចនេះ បានផ្តល់ផលប៉ះពាល់យ៉ាងខ្លាំងដល់ប្រជាជនចំនួនប្រមាណ ៤២០.០០០នាក់។<sup>37</sup>

គិតមកត្រឹមថ្ងៃទី៣០ ខែមករា ឆ្នាំ២០១៥ រាជរដ្ឋាភិបាលកម្ពុជាបានផ្តល់ទៅក្រុមហ៊ុនឲ្យក្នុងស្រុក និង បរទេសសរុបចំនួន២៨៨ក្រុមហ៊ុន ជាដីសម្បទានសេដ្ឋកិច្ច (ELCs) ក្នុងទំហំដីប្រមាណ២.១១៦.០៦៧,១០ ហិកតា<sup>38</sup>។ សម្បទានដីសេដ្ឋកិច្ចជាមូលហេតុចម្បងមួយនៃវិវាទដីធ្លីនៅកម្ពុជា។ ត្រឹមឆ្នាំ២០១៤ វិវាទដីធ្លីមាន ចំនួន២៧០ករណី មិនទាន់ត្រូវបានដោះស្រាយ ដែល២៣ករណី ត្រូវបានគេចាត់បញ្ចូលក្នុងឆ្នាំ២០១៤។ របាយការណ៍បានបង្ហាញថា ៣២% ស្មើនឹង៨៦ករណី ក្នុងចំណោមវិវាទដីធ្លីចំនួន២៧០ កើតឡើងដោយ សារតែការសម្បទានសេដ្ឋកិច្ចដោយក្រុមហ៊ុនឯកជន។ ករណីវិវាទដីធ្លីដែលទាក់ទងនឹងសម្បទានសេដ្ឋកិច្ច ប៉ះ ពាល់គ្រួសារចំនួន១៧.១៥០ (ប្រមាណ៧៨.៨៩០នាក់)។<sup>39</sup> គេមើលឃើញថា ប្រសិទ្ធភាពនៃការដោះស្រាយ វិបត្តិដីធ្លីនៅកម្ពុជានាពេលបច្ចុប្បន្ននៅមានកម្រិតទន់ខ្សោយ។ ជារឿយៗ គេតែងឃើញសកម្មជនទាមទារសិទ្ធិ ដីធ្លី អ្នករងគ្រោះដោយវិបត្តិដីធ្លី តែងតែស្រែកទាមទារ និងទ្រហោយ ឥតឈប់ឈរ ដោយសារតែបញ្ហារបស់ពួក គេមិនត្រូវបានដោះស្រាយ ឬដោះស្រាយដោយប្រាសចាកគោលការណ៍យុត្តិធម៌។ ការដោះស្រាយបណ្តឹង មិន យុត្តិធម៌ពីសំណាក់ប្រព័ន្ធតុលាការ និងអាជ្ញាធរពាក់ព័ន្ធ ធ្វើឲ្យវិបត្តិដីធ្លីចេះតែកើនឡើង និងរីករាលដាល អូស បន្លាយ និងបង្កផលប៉ះពាល់កាន់តែធ្ងន់ធ្ងរឡើងៗ។<sup>40</sup> បញ្ហារំលោភបំពានដីធ្លី គឺជាបញ្ហាដ៏ចាប់អារម្មណ៍ជាងគេ ហើយដែលតែងតែមាននៅលើទំព័រកាសែត និងសារព័ត៌មានស្ទើរជារៀងរាល់ថ្ងៃ។

ទាក់ទងនឹងវិបត្តិនៃការផ្តល់ដីសម្បទានសេដ្ឋកិច្ចដល់ក្រុមហ៊ុនឯកជនក្នុងស្រុក និងក្រុមហ៊ុនបរទេស ចាប់តាំងឆ្នាំ២០១៤មក រាជរដ្ឋាភិបាលបានដាក់ចេញនូវវិធានការត្រួតពិនិត្យ និងវិនិច្ឆ័យឡើងវិញនូវលក្ខខណ្ឌ និងរយៈពេលផ្តល់ដីសម្បទានសេដ្ឋកិច្ចឲ្យក្រុមហ៊ុនទាំងនោះ។ រាជរដ្ឋាភិបាលបានសម្រេចជាគោលការណ៍ក្នុង ការកាត់បន្ថយរយៈពេលនៃការអនុវត្តន៍គម្រោងវិនិយោគអភិវឌ្ឍន៍សម្បទានដីសេដ្ឋកិច្ចទាំងអស់ នៅត្រឹមយ៉ាង យូរ៥០ឆ្នាំ។ នៅខែកក្កដា ឆ្នាំ២០១៥ ក្រសួងបរិស្ថានបានធ្វើការវាយតម្លៃលើក្រុមហ៊ុនសម្បទានសេដ្ឋកិច្ចចំនួន ១៦ នៅក្នុងខេត្តមណ្ឌលគិរី រតនគិរី និងកំពង់ស្ពឺ។ ក្រុមហ៊ុនទាំង១៦ ត្រូវបានតម្រូវឲ្យចុះកិច្ចសន្យាឡើងវិញ និងកាត់បន្ថយរយៈពេលវិនិយោគនៅត្រឹមរយៈពេល៥០ឆ្នាំវិញ។ មកទល់នឹងពេលនេះ ក្រសួងបានពិនិត្យ និង វាយតម្លៃគម្រោងវិនិយោគចំនួន១១៣ ក្នុងនោះ គម្រោងរបស់ក្រុមហ៊ុនចំនួន២៣ ត្រូវបានរាជរដ្ឋាភិបាល សម្រេចដកហូតដីសម្បទានសេដ្ឋកិច្ចមកវិញ។ ស្របពេលដែលគម្រោងចំនួន៤ (៣២.២៨៧ហិ.ត) ត្រូវបាន ក្រុមហ៊ុនស្ម័គ្រចិត្តប្រគល់ជូនរដ្ឋាភិបាលដើម្បីគ្រប់គ្រងវិញ។ ចំណែកឯគម្រោង៤ផ្សេងទៀត (១៤.៨៥៤,៧៥ ហិ.ត) ត្រូវបានរាជរដ្ឋាភិបាលកាត់បន្ថយផ្ទៃដីវិនិយោគ និងគម្រោងចំនួន១៨ទៀត ត្រូវបានផ្តល់រយៈពេល០៦ ទៅ១២ខែ ដើម្បីបន្តនីតិវិធីចាំបាច់។<sup>41</sup>

<sup>36</sup> “2014 Brings a New Wave of Cambodian Land Conflicts”, Licadho-Cambodia Statement Released, April 2014. See also, <http://www.rfa.org/english/news/cambodia/land-04012014170055.html>; cited on October 07, 2014.

<sup>37</sup> Ibid.

<sup>38</sup> Supra note 35.

<sup>39</sup> របាយការណ៍ស្តីអំពី ការវិភាគស្ថិតិស្តីពីវិវាទដីធ្លីនៅកម្ពុជាឆ្នាំ២០១៤ ទំព័រទី ២៦, ៣១ និង៣៦ ដោយ NGO Forum on Cambodia

<sup>40</sup> See also, George Wright, *UN Envoy Critical as Tenure Draws to a Close*, the Cambodia Daily, January 24, 2015, at A3.

<sup>41</sup> សេចក្តីប្រកាសលេខ៖ ៦៨៣ ស.ជ.ណ.រ.ស្ត ចុះថ្ងៃទី២៨ កក្កដា ២០១៥

ជាមួយគ្នានេះដែរ ក្រសួងកសិកម្ម រុក្ខាប្រមាញ់ និងនេសាទ មកដល់ចុងខែកញ្ញា ឆ្នាំ២០១៥នេះ ក្រុមហ៊ុនចំនួន១១៨ ត្រូវបានក្រសួងកសិកម្មត្រួតពិនិត្យ និងវាយតម្លៃ ដែលក្នុងនោះ ក្រុមហ៊ុនចំនួន១៥ត្រូវបានដកហូត ក្រុមហ៊ុនចំនួន១២ត្រូវបានឲ្យសម្រួលផ្ទៃដី ក្រុមហ៊ុន៧៧ត្រូវបានអនុញ្ញាតឲ្យបន្តនីតិវិធី។ ក្រុមហ៊ុន៣ ក្រសួងទុករយៈពេល១ឆ្នាំ ក្រុមហ៊ុន៥ទុករយៈពេល៦ខែ និងក្រុមហ៊ុន៣ទៀតទុករយៈពេល៣ខែ ដើម្បីតាមដានវឌ្ឍនភាពរបស់ក្រុមហ៊ុន។ ក្រុមហ៊ុនប្រមាណ១២០នោះ ក្រសួងបានសម្រេចបន្ថយរយៈពេលវិនិយោគ មក៥០ឆ្នាំវិញ។<sup>42</sup>

ការដកហូតអាជ្ញាប័ណ្ណ កែសម្រួល និងកំណត់កិច្ចសន្យាឡើងវិញជាមួយក្រុមហ៊ុនទាំងប៉ុន្មានខាងលើ ដែលបានទទួលសិទ្ធិសម្បទានអភិវឌ្ឍន៍ធ្វើឡើង ក្រោយពីរាជរដ្ឋាភិបាលកម្ពុជាបានតាមដាន និងរកឃើញថា ក្រុមហ៊ុនទាំងនោះមិនបានអនុវត្តកាតព្វកិច្ច ដូចដែលមានចែងក្នុងកិច្ចសន្យា ឬកិច្ចព្រមព្រៀងជាមួយរាជរដ្ឋាភិបាលកម្ពុជា ក្នុងការអភិវឌ្ឍន៍ដីក្នុងតំបន់ទាំងនោះជាច្រើនឆ្នាំ។

សេក្តីសន្និដ្ឋានយើងសង្កេតឃើញថា ការបញ្ឈប់ការផ្តល់សម្បទានសេដ្ឋកិច្ចទៅឲ្យក្រុមហ៊ុន គឺរដ្ឋាភិបាលធ្វើសម្រេច ដោយសារក្នុងរយៈពេលពីរឆ្នាំនៃការអនុវត្តន៍គោលនយោបាយនេះ រដ្ឋាភិបាលមិនទាន់ចេញអនុក្រឹត្យណាមួយ ផ្តល់ដីសម្បទានទៅឲ្យក្រុមហ៊ុនណាមួយឡើយ គឺមានតែដកយកមកវិញ។

០៧. សម្រេចឲ្យបាន១០០% នូវការចុះបញ្ជីដីតាមផែនការនៃបទបញ្ជាលេខ០១ របស់រាជរដ្ឋាភិបាល ជិត២លានហិចតា នៅរវាងដើមឆ្នាំ២០១៤ ក្នុងក្របខណ្ឌនៃការអនុវត្តន៍ «នយោបាយចាស់ សកម្មភាពថ្មីលើវិស័យដីធ្លី» និងសម្រេចឲ្យបាន៧០% ដល់ឆ្នាំ២០១៨ លើបរិមាណក្បាលដីដែលត្រូវចុះបញ្ជីសរុប៦ ទៅ៧លានក្បាលដីនៅទូទាំងប្រទេស។<sup>43</sup>

របាយការណ៍ ក្នុងខែវិច្ឆិកា ឆ្នាំ២០១៤នេះ ក្នុងសិក្ខាសាលាអន្តរជាតិលើកទី៦ ស្តីពីគោលនយោបាយដីធ្លីទូលំទូលាយ មូលដ្ឋានគ្រឹះក្នុងការអភិវឌ្ឍន៍ទីក្រុង និងជនបទប្រកបដោយចីរភាពនៅថ្ងៃទី១២ ខែវិច្ឆិកា ឆ្នាំ២០១៤ រដ្ឋមន្ត្រីក្រសួងរៀបចំដែនដី នគរូបនីយកម្ម និងសំណង់ លោក **អ៊ឹម ឈុនលីម** មានប្រសាសន៍ថា មកទល់ពេលនេះ រដ្ឋាភិបាលបានចេញប័ណ្ណកម្មសិទ្ធិជាង៣,៧លានប័ណ្ណជូនប្រជាពលរដ្ឋ ដែលស្មើនឹងប្រមាណ៥០ភាគរយនៃក្បាលដីទូទាំងប្រទេស និងមានផែនការចុះបញ្ជីដីឲ្យបានចំនួន៧០ភាគរយ ក្នុងឆ្នាំ២០១៨ និងឲ្យបាន១០០ភាគរយក្នុងឆ្នាំ២០២៣។<sup>44</sup>



រូបភាពពីសាត់តំមានភ្នំពេញប៉ុស្តិ៍

42 ដោយ៖ ស៊ុន ណារិន ផ្សាយថ្ងៃអង្គារ ទី២៩ កញ្ញា ២០១៥ <http://vodhotnews.com/32381>

43 *Supra* note 10, at 23.  
 44 Lay Samean, *Ministry of Land Management and Urban Planning and Construction plans to complete 100% of Land Registration by 2023*, VOD News, 12 November 2014

នៅខែកញ្ញា ឆ្នាំ២០១៥នេះ ក្នុងសវនាការវាងប្រធានគណៈកម្មការទី១នៃរដ្ឋសភា លោករដ្ឋមន្ត្រីរូបនេះបានអះអាងថា គិតត្រឹមឆ្នាំ ២០១៥នេះ ក្រសួងបានចែកប័ណ្ណកម្មសិទ្ធិដីឱ្យប្រជាជនទូទាំងប្រទេសចំនួន៤លានប័ណ្ណស្មើនឹង៥៧%។ លោកបន្តថា រដ្ឋាភិបាលកម្ពុជាប្តេជ្ញាសម្រេចឱ្យបាននូវការចុះបញ្ជីដីឱ្យបាន១០០ភាគរយក្នុងឆ្នាំ២០២៣ ដោយអះអាងថា វាជាផ្នែកសំខាន់មួយក្នុងកំណែទម្រង់រួមរបស់រដ្ឋាភិបាលកម្ពុជា។

បើប្រៀបធៀបតួលេខត្រឹមខែធ្នូ ឆ្នាំ២០១៤ ដែលប័ណ្ណកម្មសិទ្ធិដីចំនួនសរុប៣,៨លានប័ណ្ណ ត្រូវបានចែកចាយដល់ដៃប្រជាពលរដ្ឋ<sup>45</sup> នៅក្នុងឆ្នាំ២០១៥នេះ ចំនួនប័ណ្ណដែលបានផ្តល់ជូនប្រជាពលរដ្ឋបានកើនប្រមាណ២សែនប័ណ្ណ។ ការកើនឡើងនេះ ហាក់ដូចជាមានចំនួនតិចជាងឆ្នាំ២០១៤ ដែលបានកើនឡើង៤សែនប័ណ្ណ ក្នុងរយៈពេលចំនួនដប់ខែចាប់ពីខែកុម្ភៈ ដល់ខែធ្នូ ឆ្នាំ២០១៤។ តាមរយៈតួលេខនេះ យើងអាចសន្និដ្ឋានថា រហូតមកដល់ពេលនេះ រាជរដ្ឋាភិបាលបានសម្រេចគោលនយោបាយរបស់ខ្លួនបានច្រើនជាង៥០ភាគរយលើការសន្យាឱ្យសម្រេចបានចុះបញ្ជីក្បាលដីសរុប៦ ទៅ៧លានក្បាលដី។ ចំណែកជម្លោះដីនៅក្នុងឆ្នាំ២០១៥នេះ ត្រូវបានគេមើលឃើញថា មានការធ្លាក់ចុះដោយរាជរដ្ឋាភិបាលបានបញ្ឈប់ និងចាត់វិធានត្រួតពិនិត្យឡើងវិញនូវលក្ខខណ្ឌនៃការផ្តល់ដីសម្បទានសេដ្ឋកិច្ច ដែលត្រូវបានគេរាយការណ៍ថាជាមូលហេតុនៃជម្លោះដីនាពេលកន្លងមក។ បើតាមរបាយការណ៍អង្គការADHOC ក្នុងរយៈពេល០៦ខែ ឆ្នាំ២០១៥ ករណីជម្លោះដីចំនួន៦៦ ត្រូវបានប្តឹងដោយប្រជាពលរដ្ឋ ខណៈពេលដែលក្នុង១២ខែ ឆ្នាំ២០១៤ មានបណ្តឹងរហូតដល់១៤០ករណី។<sup>46</sup> តួលេខនេះពិតជាបានបង្ហាញថា ចំនួនករណីជម្លោះដីនៅឆ្នាំ២០១៥នេះហាក់ដូចធ្លាក់ចុះ។

ដោយឡែក សន្ទុះនៃការដោះស្រាយជម្លោះដី ហាក់ដូចជាកើនឡើង ប៉ុន្តែប្រសិទ្ធភាព និងកំរិតនៃការដោះស្រាយជម្លោះនៅមានកំរិត និងមានចរិតនយោបាយច្រើនជាងការដោះស្រាយដោយឆន្ទៈ និងតម្រូវការពិតប្រាកដរបស់ពលរដ្ឋ។ ការដាក់ចេញនូវបទបញ្ជា០១របស់រាជរដ្ឋាភិបាល គឺមន្ត្រីមេលើយន្តការនៃការចេញប័ណ្ណកម្មសិទ្ធិដីជូនប្រជាពលរដ្ឋដែលមានស្រាប់។ ហើយយន្តការនេះត្រូវបានគេរិះគន់ថាជាការកណ្តចំណេញផ្នែកនយោបាយរបស់គណបក្សកំពុងកាន់អំណាច និងបង្ហាញពីភាពអសមត្ថភាពរបស់មន្ត្រីរាជរដ្ឋាភិបាលក្នុងការដោះស្រាយជម្លោះនិងផ្តល់កម្មសិទ្ធិដីជូនប្រជាពលរដ្ឋនាពេលកន្លងមក។ របាយការណ៍ស្រាវជ្រាវមួយ ស្តីពីការអនុវត្តនយោបាយចាស់ សកម្មភាពថ្មី និងផលប៉ះពាល់នៃបទបញ្ជាលេខ០១ របស់អង្គការ NGOs Forum បានបង្ហាញថា បទបញ្ជាលេខ០១ ស្តីពីបញ្ហាដី នៅតែមានភាពស្មុកស្មាញ សម្រាប់តំបន់ដែលមានជម្លោះដី ។ របាយការណ៍បានបន្ថែមថា មានប្រជាជនរស់នៅក្នុងតំបន់ខ្លះ ដែលបានវាស់វែងតាមបទបញ្ជា ០១ ទទួលបានប័ណ្ណកម្មសិទ្ធិ ប៉ុន្តែជាច្រើនខ្លះទៀត មិនត្រូវបានផ្តល់ប័ណ្ណកម្មសិទ្ធិឱ្យនោះទេ។ លើសពីនេះ បទបញ្ជា០១ ក៏បានផ្តល់នូវលទ្ធផលច្របូកច្របល់នៅតំបន់ដែលធ្លាប់មានជម្លោះដីផងដែរ។ ដីដែលមានជម្លោះពាក់ព័ន្ធជាមួយនឹងភាគីមានអំណាច ឬក្រុមហ៊ុនដីសម្បទាន កម្រនឹងត្រូវបានដោះស្រាយណាស់។ ជាងនោះទៅទៀត ក្នុងអំឡុងពេលអនុវត្តបទបញ្ជា០១នេះ ក៏ត្រូវបានគេរាយការណ៍ថាមានអំពើពុករលួយក្នុងដំណើរវាស់វែងផ្តល់កម្មសិទ្ធិ ដែលបានប្រព្រឹត្តិដោយអ្នកមានទ្រព្យសម្បត្តិកំពុងកាន់កាប់ដី។<sup>47</sup>

<sup>45</sup> Notification of the Ministry of Land Management, Urban Planning and Construction, 22 December 2014.  
<sup>46</sup> Report on Whose Land? By ADHOC at page 28, 30 on 22 July 2015  
<sup>47</sup> Report on “New Actions and Existing Policies” The Implementation and Impacts of Order 01, page 11

សេចក្តីសន្និដ្ឋាន រាជរដ្ឋាភិបាលសម្រេចបានខ្លះ នូវផែនការចុះបញ្ជីដីសម្រេចបាន៧០% ដល់ឆ្នាំ ២០១៨ លើបរិមាណក្បាលដីដែលត្រូវចុះបញ្ជីសរុប៦ ទៅ៧លានក្បាលដី នៅទូទាំងប្រទេស។ យោងតាមសន្ទស្សន៍នៃការកើនឡើង ក្នុងការអនុវត្តក្នុងឆ្នាំ១១ និង១២នេះ ប្រសិនបើគ្មានការប្រែប្រួលទេនោះ រាជរដ្ឋាភិបាល នឹងសម្រេចបានតាមផែនការរបស់ខ្លួនក្នុងឆ្នាំ២០១៨ជាមិនខាន។

**០៨. កសាងគោលនយោបាយជាតិ ស្តីពីសិទ្ធិលំនៅស្ថាន ដើម្បីដោះស្រាយលំនៅស្ថានជូនប្រជាជន ក្រីក្រ សម្រាប់ការរស់នៅប្រកបដោយសុវត្ថិភាព សុខុមាលភាព និងភាពថ្លៃថ្នូរ។<sup>48</sup>**

តាមទិន្នន័យជំរឿនប្រជាពលរដ្ឋឆ្នាំ២០០៨ កម្ពុជានឹងមានប្រជាជនប្រមាណ១៨លាននាក់ នៅឆ្នាំ ២០៣០ គឺអាចកើនប្រមាណ៣ ឬ៤លាននាក់បន្ថែមទៀត ហើយកំណើននេះភាគច្រើនកើនឡើងនៅតាមទី ប្រជុំជនធំៗ ដែលមានសក្តានុពលវិស័យសេដ្ឋកិច្ច។ ការធ្វើជំរឿននេះ ក៏បានបង្ហាញផងដែរនូវនិន្នាការនៃការ ចម្រុះទំហំគ្រួសារដែលអាចប៉ាន់ប្រមាណថា រហូតដល់ឆ្នាំ២០៣០កម្ពុជា អាចត្រូវការលំនៅដ្ឋានថ្មីប្រមាណ ១,១ លានមន្ទីរទៀតដោយមិនរាប់បញ្ចូលលំនៅដ្ឋានបច្ចុប្បន្ន។<sup>49</sup>

នៅក្នុងកិច្ចប្រជុំពេញអង្គ គណៈរដ្ឋមន្ត្រីនៃរាជរដ្ឋាភិបាលកម្ពុជានីតិកាលទី៥ កាលពីថ្ងៃទី០៩ ខែឧសភា ឆ្នាំ២០១៤ សេចក្តីព្រាងគោលនយោបាយជាតិ ស្តីពីលំនៅស្ថានត្រូវបានយកមកប្រជុំសម្រេច។ សេចក្តី ព្រាងគោលនយោបាយនេះ ត្រូវបានរៀបចំឡើងដោយក្រសួងរៀបចំដែនដី នគរូបនីយកម្ម និងសំណង់។ ជាថ្មី ម្តងទៀត ក្រសួងដែនដីនគរូបនីយកម្ម និងសំណង់បានបញ្ជាក់ នៅក្នុងសេចក្តីជូនដំណឹងរបស់ខ្លួនចុះថ្ងៃទី២២ ខែ ធ្នូ ឆ្នាំ២០១៤ អំពីការអនុម័តគោលនយោបាយជាតិស្តីពីលំនៅដ្ឋាន។ យោងសេចក្តីជូនដំណឹងរបស់ក្រសួង ខាងលើ យើងអាចសន្និដ្ឋានបានថា គោលនយោបាយជាតិនេះមានគោលបំណងផ្តល់លទ្ធភាព និងមធ្យោបាយ ដល់ប្រជាពលរដ្ឋទូទៅនូវការទទួលបានលំនៅដ្ឋាន សមរម្យ ឬការជួសជុលកែលំនៅដ្ឋានដោយយកចិត្តទុកដាក់ ជាពិសេសដល់ក្រុមគ្រួសារដែលមានប្រាក់ចំណូលមធ្យម និងទាប និងក្រុមជនងាយរងគ្រោះ ឬរស់នៅបណ្តោះ អាសន្នមិនរៀបរយ តាមរយៈការសហការជាមួយដៃគូអភិវឌ្ឍន៍ សង្គមស៊ីវិល និងសប្បុរសជន។

នៅខែសីហាឆ្នាំ២០១៥នេះ ច្បាប់ថ្មីមួយ ស្តីពី ភតិសន្យាពិសេសត្រូវបានដាក់ឱ្យប្រើប្រាស់ ដោយព្រះរាជក្រមលេខ០៧១៥/០០៩។ ស្តីនេះ ត្រូវបានគេដឹងថាបង្កើតឡើងដើម្បីជួលសំរួល ដល់ការលំបាករបស់ប្រជាពលរដ្ឋពាក់ព័ន្ធនឹងការ ជួលផ្ទះសំបែង ក្រោយពីថ្នាក់ដឹកនាំនយោបាយ នៃគណបក្សដែលមានអាសនៈនៅក្នុងរដ្ឋសភា បានជជែកពិភាក្សាអំពីបញ្ហាលំបាករបស់ប្រជាពលរដ្ឋជាពិសេសកម្មករក្នុងការជួលផ្ទះសំបែងដើម្បីស្នាក់ ដើម្បី ប្រកបរបរចិញ្ចឹមជីវិត។ច្បាប់នេះ ក៏ជាឧបករណ៍គិតិយុត្តមួយ ដែលផ្តល់នូវកាលានុវត្តភាពជួយជម្រុញ ដល់ការ អនុវត្តគោលនយោបាយជាតិ ស្តីពីលំនៅដ្ឋាន និងរួមចំណែកទាក់ទាញការវិនិយោគពីវិស័យឯកជន ក្នុងការសាង សង់បន្ទប់ជួលមានតំលៃឈ្នួលសមរម្យ។ រហូតមកដល់ពេលនេះ មិនទាន់មានរបាយការណ៍បង្ហាញលទ្ធផលនៃ ការអនុវត្តច្បាប់ថ្មីមួយនេះឡើយ។



<sup>48</sup> *Supra* note 10, at 24.  
<sup>49</sup> May Titthara, *Million-home dilemma*, The Phnom Penh Post, 12 May, 2014.

នៅឆ្នាំ២០១៥នេះដែរ រាជរដ្ឋាភិបាលកម្ពុជាតាមរយៈក្រសួងរៀបចំដែនដី នគរូបនីយកម្ម និងសំណង់បាន និង កំពុងរៀបចំយន្តការ និងគោលនយោបាយសាងសង់លំនៅឋានសម្រាប់ជួល និងលក់ជូនប្រជាជនក្រីក្រ និង មានប្រាក់ចំណូលមធ្យមនៅកម្ពុជា ដែលនេះជាយន្តការឆ្លើយតបនឹងគោលនយោបាយជាតិស្តីពីសិទ្ធិលំនៅ ស្ថាន ដែលផ្តោតលើ ទី១ប្រជាពលរដ្ឋដែលមានប្រាក់ចំណូលមធ្យម ទី ២ ប្រជាពលរដ្ឋក្រីក្រ និងទី ៣ ប្រជា ពលរដ្ឋដែលងាយរងគ្រោះ ។ ព័ត៌មានពីក្រសួងគ្រប់គ្រងដែនដី និងនគរូបនីយកម្មបានឲ្យដឹងថាគម្រោងសាក ល្បងនៃការសាងសង់ផ្ទះសម្រាប់ប្រជាជនក្រីក្រអាចនឹងចាប់ផ្តើមនៅឆ្នាំ២០១៧ ឬ២០១៨។ ប្រភពព័ត៌មាន បានបន្តថា ការអនុវត្តគម្រោងមានការចូលរួមប្រតិបត្តិការ និងជំនួយផ្នែកបច្ចេកទេសពីអង្គការអន្តរជាតិ និង ដៃគូអភិវឌ្ឍន៍ផងដែរ។<sup>50</sup>

ជាក់ស្តែង ដូចជាអតីតប្រជាជនភូមិសំបុកចាប ដីក្រហម បឹងកក់ និងបុរីកីឡាជាដើម ដែលរដ្ឋាភិបាលកម្ពុជា ហាក់ដូចជាយកពួកគេទៅចាក់ចោលដូចសម្រាមនៅជាយក្រុងភ្នំពេញ។ ប្រជាពលរដ្ឋដែលត្រូវបានជម្លៀស ចេញពីទីក្រុងភ្នំពេញ ទៅរស់នៅតំបន់ភ្នំបាតកំពុងជួបប្រទះ បង្ហាញលំបាកយ៉ាងខ្លាំងចំពោះការកសាងលំនៅ ដ្ឋានថ្មីរបស់ពួកគេ។

ការសន្និដ្ឋាន រាជរដ្ឋាភិបាលសម្រេចបានខ្លះការកសាងគោលនយោបាយជាតិ ស្តីពីលំនៅដ្ឋាន ប៉ុន្តែ យើងមិនទាន់ដឹងថា ប្រជាពលរដ្ឋក្រីក្រ ជាពិសេសជនងាយរងគ្រោះពីការបណ្តេញចេញដោយបង្ខំ នឹងទទួល បានផលប្រយោជន៍ពីគោលនយោបាយនោះក្នុងកម្រិតណានោះទេ។

**០៩. កែលម្អផ្លូវលំជនបទជាជំហានៗ ពីផ្លូវក្រាលក្រសក្រហម ទៅជាផ្លូវក្រាលកៅស៊ូ ឬផ្លូវបេតុងឲ្យ បានពី ៣០០ ទៅ៤០០គីឡូម៉ែត្រក្នុង១ឆ្នាំ តាមស្តង់ដារឯកភាពជាតិមួយ។**

រាជរដ្ឋាភិបាលបានចំណាយថវិកាជាតិ ជាមួយនឹងជំនួយ និងប្រាក់កម្ចីដ៏ច្រើនលើសលប់ ដែលទទួល បានពីប្រទេសជាមិត្ត ដៃគូអភិវឌ្ឍន៍ និងអង្គការអន្តរជាតិរួមមាន ធនាគារអភិវឌ្ឍន៍អាស៊ី និងធនាគារពិភពលោក ជាដើម ដើម្បីសាងសង់ និងកែលម្អផ្លូវជនបទជាច្រើនខ្សែដែលផ្តល់ផលប្រយោជន៍យ៉ាងច្រើនដល់កំណើនសេដ្ឋ កិច្ចនៅកម្ពុជា។ ទន្ទឹមគ្នានឹងការរីកចម្រើននៃវិស័យប្រព័ន្ធដឹកជញ្ជូន ដោយជួសជុល ស្ពាន ស្ថាបនាសាឡើងវិញ នេះដែរ បញ្ហាគុណភាពផ្លូវនៅតែជាបញ្ហា ដែលទទួលរងការរិះគន់យ៉ាងខ្លាំងពីប្រជាជនទូទៅដដែល។ អំពើពុក រលួយក្នុងវិស័យនេះ ត្រូវបានគេរិះគន់យ៉ាងខ្លាំង មិនមែនត្រឹមតែប្រជាពលរដ្ឋ គណបក្សប្រឆាំង ឬក្រុមអង្គការ សង្គមស៊ីវិលប៉ុណ្ណោះទេ សូម្បីតែមន្ត្រីជាន់ខ្ពស់នៃគណបក្សកាន់អំណាចមួយចំនួន ក៏បានរិះគន់ដោយចំហទៅ លើអំពើពុករលួយដែលបាន និងកំពុងកើតមានឡើង ក្នុងកិច្ចការស្ថាបនា កែលម្អ ជួសជុល និងកសាងផ្លូវជាតិ ឬ ផ្លូវលំជាដើមរបស់ក្រសួងសាធារណការ និងដឹកជញ្ជូន និងក្រសួងអភិវឌ្ឍន៍ជនបទ។ ការកើបកេង ឬបន្លំព័ត៌ រោងសាងសង់ផ្លូវជាតិនីមួយៗ គឺមានកំរិតធ្ងន់ធ្ងររហូតដល់៦០ភាគរយ ប្រព្រឹត្តដោយមន្ត្រីពាក់ព័ន្ធនឹងការសាង សង់។<sup>51</sup>

ក្នុងវិស័យកែលម្អផ្លូវលំជនបទ រាជរដ្ឋាភិបាល ដែលមានក្រសួងអភិវឌ្ឍន៍ជនបទ កំពុងបន្តគម្រោងកែ

<sup>50</sup> ស៊ីរី ម៉ែង Thu, 14 May 2015, ការសាងសង់លំនៅឋានសម្រាប់ប្រជាជនក្រីក្រអាចនឹងចាប់ផ្តើមនៅឆ្នាំ ២០១៧ ឬ ២០១៨ ខាងមុខ, <http://goo.gl/QRBo1h>

<sup>51</sup> Phann Ana, CPP Official Alleges Embezzlement of Roads Budgets, The Cambodia Daily, July 11, 2014.

លំអ ជួសជុល និងស្ថាបនាផ្លូវជនបទ (Rural Road Improvement Project-RRIP) ដែលមានរយៈពេលប្រាំ ឆ្នាំ(ឆ្នាំ២០១១ ដល់ឆ្នាំ២០១៦)។ ហើយក្នុងឆ្នាំ២០១៥នេះដែរ រាជរដ្ឋាភិបាលកម្ពុជាបានចាប់ផ្តើមអនុវត្តគម្រោង កែលម្អផ្លូវជនបទជំហានទី២ (Rural Road Improvement Project-RRIP2) ដែលមានរយៈពេល០៦ឆ្នាំ (ឆ្នាំ ២០១៥ ដល់ឆ្នាំ២០២០) ហើយគម្រោងនេះគ្រោងនឹងចំណាយថវិកាសរុបចំនួន១៩២,៧១លានដុល្លារអាមេរិក ដែលជាថវិការបស់រាជរដ្ឋាភិបាលប្រមាណ០៩% និងជំនួយរបស់របស់ដៃគូអភិវឌ្ឍន៍ ព្រមទាំងស្ថាប័នផ្សេង ៗដូចជា៖ ធនាគារអភិវឌ្ឍន៍អាស៊ី ឥណទានរបស់សាធារណៈរដ្ឋកូរ៉េ សាធារណៈរដ្ឋបារាំង តាមរយៈទីភ្នាក់ អភិវឌ្ឍន៍បារាំង (AFD) គម្រោងសាកល្បងភាពធន់នឹងបម្រែបម្រួលអាកាសធាតុ (PPCR) ជំនួយឥតសំណង របស់រាជរដ្ឋាភិបាលអូស្ត្រាលី និងជំនួយឥតសំណងរបស់មូលនិធិអភិវឌ្ឍន៍ណ័រឌិក។ គម្រោងជំហានទី២នេះ នឹងត្រូវអនុវត្តក្នុងខេត្តចំនួន១០ដូចជា៖ ត្បូងឃ្មុំ កំពង់ចាម តាកែវ កំពង់ស្ពឺ កំពង់ឆ្នាំង ពោធិ៍សាត់ បាត់ដំបង បន្ទាយមានជ័យ សៀមរាប និងកំពង់ធំ។

ក្នុងរយៈពេល១ឆ្នាំនៃឆ្នាំ២០១៤ ក្រសួងអភិវឌ្ឍន៍ជនបទបានអនុវត្តគម្រោងសាងសង់ផ្លូវ ដែលជាហិរញ្ញប្ប ទាន រវាងធនាគារអភិវឌ្ឍន៍អាស៊ី និងរដ្ឋាភិបាលកម្ពុជា ហើយសម្រេចបានប្រវែង៥០៥,៧០គីឡូម៉ែត្រ និងនៅ សល់តិចតួចកំពុងអនុវត្ត ដើម្បីបញ្ចប់ដោយចំណាយថវិកាអស់ប្រមាណជាង២៤លានដុល្លារអាមេរិក ។<sup>52</sup> របាយការណ៍វឌ្ឍនភាពការងារប្រចាំខែវិច្ឆិកា ឆ្នាំ២០១៥ របស់ក្រសួងអភិវឌ្ឍន៍ជនបទ ក៏ដូចជាបាយការណ៍ របស់នាយកដ្ឋានផ្លូវលំជនបទបានឲ្យដឹងថា ក្នុងរយៈពេល១១ខែ ឆ្នាំ២០១៥នេះ ដោយអនុវត្តគម្រោងកែលម្អ ផ្លូវជនបទ (Rural Road Improvement Project-RRIP) ផ្លូវលំជនបទប្រវែង១៧,៩គីឡូម៉ែត្រ ត្រូវបានក្រាល កៅស៊ូ និងប្រវែង២,៦គីឡូម៉ែត្រ ត្រូវបានចាក់បេតុង ខណៈពេលដែលផ្លូវក្រាលក្រសួងក្រហមមានប្រវែង ប្រមាណ៦៤៤គីឡូម៉ែត្រ។ ចំណែកឯគម្រោងកែលម្អផ្លូវលំជនបទជំហានទី២ ក្នុងឆ្នាំ២០១៥នេះ គេមិនទាន់ ឃើញមានលទ្ធផលនៅឡើយទេ គម្រោងនេះកំពុងស្ថិតនៅក្នុងដំណាក់កាលទម្ងន់ និងការងារបច្ចេកទេសផ្សេង ៗ។<sup>53</sup> ផ្អែកលើទិន្នន័យខាងលើក្នុងឆ្នាំ២០១៥នេះ រាជរដ្ឋាភិបាលបានអនុវត្តការកែលម្អផ្លូវលំជនបទពីផ្លូវក្រាល ក្រសួងក្រហម ទៅជាផ្លូវក្រាលកៅស៊ូ ឬផ្លូវបេតុងបានប្រវែងប្រមាណ២៣គីឡូម៉ែត្រតែប៉ុណ្ណោះ ខណៈពេលដែល គម្រោងកែលម្អផ្លូវជនបទជំហានទី២ មិនទាន់បានអនុវត្តការសាងសង់ ឬជួសជុល។

សេចក្តីសន្និដ្ឋាន រាជរដ្ឋាភិបាលកម្ពុជាសម្រេចមិនបាននូវគោលនយោបាយរបស់ខ្លួន ដែលបានសន្យាថា កែលម្អផ្លូវលំជនបទជាជំហានៗ ពីផ្លូវក្រាលក្រសួងក្រហម ទៅជាផ្លូវក្រាលកៅស៊ូ ឬផ្លូវបេតុងឲ្យបានពី៣០០ ទៅ ៤០០គីឡូម៉ែត្រក្នុង១ឆ្នាំ តាមស្តង់ដារឯកភាពជាតិមួយ។

**១០. រៀបចំគោលនយោបាយដឹកជញ្ជូនទីក្រុង ជាពិសេសរាជធានីភ្នំពេញសម្រាប់រយៈពេលមធ្យម និងរយៈពេលវែង ដើម្បីពង្រីកហេដ្ឋារចនាសម្ព័ន្ធ កសាងមធ្យោបាយដឹកជញ្ជូន ដើម្បីរួមជាប្រយោជន៍ សម្រាប់ដោះស្រាយបញ្ហាការកកស្ទះចរាចរណ៍ និងពង្រឹងសណ្តាប់ធ្នាប់ចរាចរណ៍ទីក្រុង។<sup>54</sup>**

សម្រាប់វិស័យដឹកជញ្ជូន នៅរាជធានីភ្នំពេញបច្ចុប្បន្ននេះ រដ្ឋាភិបាលកំពុងយកចិត្តទុកដាក់ឲ្យដំណើរការ សេវាកម្មដឹកជញ្ជូនសាធារណៈ ដើម្បីបញ្ចៀសការកកស្ទះចរាចរណ៍ធ្ងន់ធ្ងរ ជាពិសេសពេលព្រឹក និងពេលល្ងាច ។ គម្រោងនេះបានដាក់ឲ្យដំណើរការហើយ នៅឆ្នាំ២០១៤នេះ។ រហូតមកដល់ពេលនេះ រដ្ឋាភិបាលកម្ពុជាមិន

<sup>52</sup> របាយការណ៍ប្រចាំខែធ្នូ ឆ្នាំ២០១៤ របស់គម្រោងកែលម្អផ្លូវជនបទ ក្រសួងអភិវឌ្ឍន៍ជនបទ រាជរដ្ឋាភិបាលកម្ពុជាទំព័រ១។  
<sup>53</sup> របាយការណ៍ប្រចាំខែវិច្ឆិកា ឆ្នាំ២០១៥ របស់គម្រោងកែលម្អផ្លូវជនបទជំហានទី២ ទំព័រ ៥ និង៦  
<sup>54</sup> Supra note 10, at 27.

ទាន់មានគោលនយោបាយដាក់ឱ្យដំណើរការមធ្យោបាយដឹកជញ្ជូនសាធារណៈ ភ្ជាប់ពីរាជធានីភ្នំពេញទៅកាន់ខេត្តផ្សេងៗនៅឡើយទេ។ មធ្យោបាយដឹកជញ្ជូនរដ្ឋ គឺនៅមានកំរិតខ្សោយខ្លាំង បើធៀបជាមួយប្រទេសមួយចំនួនធំនៅក្នុងតំបន់អាស៊ាន។ ឆ្នាំ២០១៤ គឺឆ្នាំដំបូងបំផុតដែលរដ្ឋាភិបាល បានចាប់ផ្តើមដាក់ឱ្យដំណើរការមធ្យោបាយសាធារណៈនៅរាជធានីភ្នំពេញ។ សម្រាប់រាជធានីភ្នំពេញពីមួយឆ្នាំទៅមួយឆ្នាំ ការកកស្ទះចរាចរណ៍គឺកាន់តែមានស្ថានភាពធ្ងន់ធ្ងរទៅៗ។ នៅកន្លែងដែលមានការកកស្ទះខ្លាំង រដ្ឋាភិបាលក៏បាន និងកំពុងកសាងស្ថានឆ្លងកាត់ ដើម្បីបញ្ចៀសការកកស្ទះខ្លាំងនេះផងដែរ។

គម្រោងអភិវឌ្ឍន៍ប្រព័ន្ធដឹកជញ្ជូនសាធារណៈ បានបើកឱ្យដំណើរការហើយ បន្ទាប់ពីដាក់ឱ្យដំណើរការសាកល្បង និងសិក្សាលំអិត នៅដើមឆ្នាំ២០១៤នេះ ដោយមានជំនួយបច្ចេកទេស សម្ភារៈ និងថវិកាពីរដ្ឋាភិបាលនៃប្រទេសជប៉ុន។ គម្រោងនេះដឹកនាំ និងផ្តួចផ្តើមដោយទីភ្នាក់ងារអភិវឌ្ឍន៍អន្តរជាតិជប៉ុន ហៅកាត់ថា (JICA) សហការជាមួយសាលារាជធានី



ភ្នំពេញ ដើម្បីដំណើរការមានរថយន្តដឹកជញ្ជូនសាធារណៈ ដើម្បីកាត់បន្ថយការកកស្ទះខ្លាំង ដែលជាបញ្ហាដ៏ចំបងមួយនៅរាជធានីភ្នំពេញ។ គិតត្រឹមឆ្នាំ២០១៥ រថយន្តក្រុងសាធារណៈចំនួន៧៤គ្រឿង ត្រូវបានដាក់ពង្រាយដំណើរលើផ្លូវ០៣ខ្សែ ដើម្បីដឹកជញ្ជូនសាធារណៈជននៅតាមបណ្តាមហាវិថីធំៗ។ ចំណែកចំនួនប្រជាពលរដ្ឋដែលប្រើប្រាស់សេវាសាធារណៈនេះ បើប្រៀបធៀបជាមួយពេលកន្លងមក មានការធ្លាក់ចុះ។ ប្រភពព័ត៌មានពីសាលារាជធានីភ្នំពេញបានឱ្យដឹងថា តួលេខអ្នកជិះប្រចាំថ្ងៃ គឺមានចំនួនធ្លាក់ចុះបន្តិចក្នុងរយៈពេល ប៉ុន្មានខែចុងក្រោយ ដែលមានជាមធ្យមប្រហែល៦ពាន់នាក់ ថយចុះជាងមុនបន្តិចដែលពីមុនមានខ្លាំង៧ពាន់នាក់ក្នុងមួយថ្ងៃ។ ការថយចុះអាចមកពីបញ្ហាការកកស្ទះខ្លាំងធ្វើឱ្យមានការយឺតយ៉ាវ ព្រោះមិនទាន់មានផ្លូវអាទិភាពសម្រាប់រថយន្តក្រុង ធ្វើឱ្យអ្នកដំណើរមិនសូវសប្បាយចិត្ត។<sup>55</sup>

បើទោះបីជាប្រជាពលរដ្ឋមិនពេញនិយម ក្នុងការប្រើប្រាស់សេវារថយន្តក្រុងសាធារណៈក៏ដោយ ក្នុងឆ្នាំ២០១៥នេះ សាលារាជធានីភ្នំពេញគ្រោងនឹងពង្រីកជើងធ្វើដំណើរនៃសាវាកម្មនេះ ដោយបាន និងកំពុងសហការជាមួយអង្គការJICA ដើម្បីរៀបចំនីតិវិធីស្នើសុំរថយន្តក្រុងថ្មីចំនួន១៥០គ្រឿងពីប្រទេសជប៉ុន និង១០០គ្រឿងពីប្រទេសចិន។<sup>56</sup>

សេចក្តីសន្និដ្ឋាន រាជរដ្ឋាភិបាលសម្រេចបានការរៀបចំគោលនយោបាយដឹកជញ្ជូនទីក្រុង ជាពិសេសសម្រាប់រាជធានីភ្នំពេញ ព្រោះគេសង្កេតឃើញមានការពង្រាយរថយន្តដឹកជញ្ជូនសាធារណៈ

<sup>55</sup> សេវារថយន្តក្រុងដំណើរការដល់ណាហើយ? <http://news.sabay.com.kh/article/431351>  
<sup>56</sup> គឺ សុខលីម ,សាលារាជធានីភ្នំពេញស្នើសុំរថយន្តក្រុង១៥០គ្រឿងពីជប៉ុន និង១០០គ្រឿងពីចិន (ចុះផ្សាយនៅថ្ងៃ 01-11-2015, 4:00 pm)  
<http://www.thmeythmey.com/index.php?page=detail&ctype=article&id=32543&lg=kh>



បន្ថែមទៀត តាមបណ្តោយផ្លូវសំខាន់នៅក្នុងរាជធានីភ្នំពេញ។ ប៉ុន្តែគេសង្កេតឃើញថា ចំនួនប្រជាជន ដែលកំពុងតែប្រើប្រាស់សេវាកម្មដឹកជញ្ជូនរបស់រដ្ឋនេះនៅមានកំរិតតិចតួចនៅឡើយ។

**១១. ដល់ឆ្នាំ២០១៨ ប្រជាជនចំនួន៨៥% ដែលរស់នៅរាជធានីខេត្ត និងប្រជាជនចំនួន៦០% ដែល រស់នៅតាមបណ្តោយ បានទទួលសេវាទឹកស្អាតដែលមានគុណភាពល្អ និងថ្លៃសមរម្យប្រើប្រាស់។<sup>៥៧</sup>**

យោងតាមសេចក្តីប្រកាសព័ត៌មានរបស់អង្គការ (UNICEF) ចេញផ្សាយនៅដើមឆ្នាំ២០១៤ បានឲ្យដឹង ថា ប្រជាជនកម្ពុជាប្រមាណ៦,៣លាននាក់ គឺស្មើនឹង៤២ភាគរយនៃប្រជាជនសរុប១៥លាននាក់ កំពុងខ្វះខាត ទឹកស្អាតសម្រាប់ប្រើប្រាស់ ហើយចំនួនប្រជាជន៣,៩លាននាក់ ស្មើនឹង២៦ភាគរយនៃចំនួន (៦,៣លាននាក់) ប្រជាជនអ្នកខ្វះទឹកស្អាតបរិភោគ និងប្រើប្រាស់គឺជាប្រជាជនក្រីក្រ និងរស់នៅទីជនបទ។<sup>៥៨</sup>

រាជរដ្ឋាភិបាលកម្ពុជា តាមរយៈក្រសួងអភិវឌ្ឍន៍ជនបទបាន និងកំពុងអនុវត្តគម្រោងផ្គត់ផ្គង់ទឹកស្អាត និង អនាម័យជនបទទី២ នៅក្នុងឃុំចំនួន៣២នៃខេត្តចំនួន៦ ដូចជា៖ កំពង់ឆ្នាំង ពោធិ៍សាត់ បាត់ដំបង បន្ទាយមាន ជ័យ សៀមរាប និងកំពង់ធំ។ ពាក់ព័ន្ធនឹងបញ្ហាទឹកស្អាត គម្រោងនេះនឹងធ្វើសកម្មភាពដូចជា៖ ជុសជុលធ្វើឲ្យ ប្រសើរឡើងនូវការផ្គត់ផ្គង់ទឹក និងធ្វើឲ្យប្រសើរឡើង និងមាននិរន្តរភាពនូវផ្នែកផ្គត់ផ្គង់ទឹកស្អាត តាមរយៈការ ជួយគាំទ្រលើផ្នែកឯកជន និងការត្រួតពិនិត្យ។

របាយការណ៍វឌ្ឍនភាពការងារប្រចាំខែវិច្ឆិកា២០១៥ របស់ក្រសួងអភិវឌ្ឍន៍ជនបទបានឲ្យដឹងថា មានការ សាងសង់អណ្តូងស្នប់ចំនួន២៤ និងអណ្តូងលូចំនួន០៥ និងមានការជួសជុលអណ្តូងស្នប់ចំនួន១៩២ និងអ ណ្តូងលូចំនួន០៦ នៅរាជធានីភ្នំពេញ និងខេត្តមួយចំនួន។ ជាងនេះទៅទៀត គេឃើញមានការសាងសង់ស្រះ សហគមន៍ និងរៀបចំក្រុមប្រើប្រាស់ទឹកស្អាតមួយចំនួននៅមូលដ្ឋានរបស់ប្រជាពលរដ្ឋ។

សេចក្តីសន្និដ្ឋាន រដ្ឋាភិបាលបានសម្រេចខ្លះនូវការសន្យាថា «ដល់ឆ្នាំ២០១៨ ប្រជាជនចំនួន៨៥ភាគរយ រស់នៅរាជធានី ខេត្ត និងប្រជាជនចំនួន៦០ភាគរយ ដែលរស់នៅតាមបណ្តោយ រឹងទទួល បានទឹកស្អាត ដែល មានគុណភាពល្អ និងតម្លៃសមរម្យ សម្រាប់ប្រើប្រាស់» សម្រេចបានខ្លះ។

**១២. ពីឆ្នាំ ២០១៣ ដល់២០១៨ គឺពង្រីកការផ្គត់ផ្គង់អគ្គិសនីពីបណ្តាញជាតិឲ្យដល់ភូមិចំនួន ៨០% នៃចំនួនភូមិទាំងអស់។<sup>៥៩</sup>**

រហូតមកត្រឹមឆ្នាំ២០១៣ មានប្រជាជនប្រមាណត្រឹមតែ២២,៤៧ភាគរយនៃប្រជាជនសរុបប៉ុណ្ណោះ ដែលបានប្រើប្រាស់ថាមពលអគ្គិសនី (៥៤ភាគរយនៅទីប្រជុំជន និង១៣ភាគរយនៅតំបន់ជនបទ។<sup>៦០</sup>) តួលេខ នេះបានបង្ហាញថា ប្រជាជនកម្ពុជាភាគច្រើន គឺមិនទាន់ទទួលបានការផ្គត់ផ្គង់ថាមពលអគ្គិសនីគ្រប់គ្រាន់ និង ជាប់លាប់នៅឡើយទេ។ គម្លាតនៃការអភិវឌ្ឍន៍លើហេដ្ឋារចនាសម្ព័ន្ធនៃការតភ្ជាប់បណ្តាញអគ្គិសនី រវាងទីក្រុង និងទីជនបទ គឺនៅមានគម្លាតឆ្ងាយដាច់ពីគ្នានៅឡើយ។

ធនាគារអភិវឌ្ឍន៍អាស៊ី(ADB) បានប៉ាន់ប្រមាណថា កម្ពុជាមានសក្តានុពលខ្លាំងលើការអភិវឌ្ឍន៍វិស័យ ថាមពលវារីអគ្គិសនី ហើយក្នុងរយៈពេលប៉ុន្មានឆ្នាំខាងមុខ កម្ពុជានឹងមានថាមពលអគ្គិសនីប្រើប្រាស់គ្រប់គ្រាន់

<sup>57</sup> *Supra* note 10, at 30.  
<sup>58</sup> Denise Shepherd-Johnson, *World Water Day: 6.3 million Cambodians lack access to safe water*, Press Release, UNICEF, (21 March 2014), at 1  
<sup>59</sup> *Supra* note 10, at 31.  
<sup>60</sup> Cambodia Investment Guidebook, CDC, 2013, P. IV-2; <http://www.cambodiainvestment.gov.kh/#fragment-3-tab>, accessed on 25 November 2014.

ឬអាចគ្របដណ្តប់ភាគច្រើនលើផ្ទៃប្រទេស បន្ទាប់ពីគម្រោងសាងសង់ទំនប់វារីអគ្គិសនីធំៗមួយចំនួន ត្រូវបាន  
បញ្ចប់ និងដាក់ឲ្យដំណើរការជាស្ថាពរ។ កំណើនប្រជាជន និងការអភិវឌ្ឍន៍ឧស្សាហកម្មកាន់តែកើនឡើង ធ្វើឲ្យ  
តម្រូវការនៃការផ្គត់ផ្គង់ថាមពលអគ្គិសនីក៏កាន់តែកើនឡើងដែរ។ នាពេលបច្ចុប្បន្ននេះ ការផ្គត់ផ្គង់ថាមពលអគ្គិ  
សនីនៅកម្ពុជា នៅមានកម្រិតក្រោមតម្រូវការរបស់អ្នកប្រើប្រាស់នៅឡើយ ចំណែកតំលៃវិញក៏តំលៃថ្លៃជាងគេ  
បើធៀបជាមួយប្រទេសនានាក្នុងតំបន់អាស៊ានទាំង១០ប្រទេស និងពិភពលោក។<sup>61</sup> ការផ្គត់ផ្គង់អគ្គិសនីសរុប  
នៅកម្ពុជាក្នុងឆ្នាំ២០១៣ មានចំនួន៤,៣៣៧លានគីឡូវ៉ាត់ម៉ោង ក្នុងនោះនាំចូលពីប្រទេសវៀតណាម និងថៃ  
មានទំហំ៦០ភាគរយនៃការផ្គត់ផ្គង់សរុប។<sup>62</sup> តាមការស្រាវជ្រាវរបស់ធនាគារអភិវឌ្ឍន៍អាស៊ី មកត្រឹមឆ្នាំ២០១៣  
នេះ កម្ពុជាអាចមានសក្តានុពលធនធានថាមពលអគ្គិសនី ដែលដើរដោយកំលាំងវារីអគ្គិសនីបានរហូតដល់ទៅ  
១០.០០០មេកាវ៉ាត់ ប៉ុន្តែបច្ចុប្បន្ននេះ កម្ពុជាអាចមានលទ្ធភាពទាញយកផលពីសក្តានុពលដីធំនេះបានត្រឹមតែ  
២២៤,៥៧មេកាវ៉ាត់ប៉ុណ្ណោះដើម្បីយកមកប្រើប្រាស់។ បើយោងតាមការសិក្សាស្រាវជ្រាវដែលនេះ បាន  
ឲ្យដឹងដែរថា កម្ពុជានឹងមានកំណើនថាមពលអគ្គិសនី ដែលបានពីគម្រោងទំនប់វារីអគ្គិសនីចំនួន២៨.៩ភាគរយ  
ក្នុងរវាងឆ្នាំ២០១០ ដល់ឆ្នាំ២០៣៥។ ជាថ្មីម្តងទៀត លោកនាយករដ្ឋមន្ត្រីកម្ពុជានៅដើមឆ្នាំ២០១៤ នេះបាន  
អះអាងបញ្ជាក់ថា នៅឆ្នាំ២០២០ កម្ពុជានឹងមានបណ្តាញអគ្គិសនីតភ្ជាប់ទៅគ្រប់ភូមិនៃប្រទេសកម្ពុជាទាំងមូល  
ហើយឆ្នាំ២០៣០ គ្រប់ផ្ទះទាំងអស់ទូទាំងប្រទេសនឹងមានថាមពលអគ្គិសនីប្រើប្រាស់។<sup>63</sup>

**ទិន្នន័យសង្ខេបនៃវិស័យថាមពលអគ្គិសនីកម្ពុជា**

បរិយាយ	ឯកតា	ទិន្នន័យឆ្នាំ២០១៣	ទិន្នន័យឆ្នាំ២០១៤	អំណើនជា %
ថាមពលផលិត	លាន គ.វ៉.ម	1,769.96	3,058.36	72.79
ថាមពលនាំចូលពីថៃ	លាន គ.វ៉.ម	579.60	523.56	(9.67)
ថាមពលនាំចូលពីវៀតណាម	លាន គ.វ៉.ម	1,691.31	1,265.72	(25.16)
ថាមពលនាំចូលពីឡាវ	លាន គ.វ៉.ម	10.73	13.77	28.33
ថាមពលនាំចូលសរុប	លាន គ.វ៉.ម	2,281.63	1,803.05	(20.98)
ថាមពលផ្គត់ផ្គង់សរុប	លាន គ.វ៉.ម	4,051.59	4,861.41	19.99
អាណាដល់ផលិតកម្ម	គ.វ៉.	948,993	1,511,338	59.26
ចំនួនអតិថិជន	ចំនួន	1,198,844	1,424,735	18.84
ថាមពលលក់ឲ្យអ្នកប្រើប្រាស់	លាន គ.វ៉.ម	3,552.59	4,144.12	16.65
ការបាត់បង់មធ្យមជា %	ជាកាតយ	12.32	14.75	

យោងតាមគណៈកម្មាធិការ  
ជាតិសម្រាប់ការអភិវឌ្ឍន៍តាមបែប  
ប្រជាធិបតេយ្យនៅថ្នាក់ក្រោមជាតិ  
(NCDD) ត្រឹមខែមេសា ឆ្នាំ២០១៣  
កម្ពុជាមានភូមិចំនួន១៤.១០៥។  
ផ្នែកលើគោលនយោបាយ ដែល  
បានសន្យាខាងលើ និងទិន្នន័យនេះ  
ត្រឹមឆ្នាំ២០១៤ រាជរដ្ឋាភិបាល ត្រូវ  
ផ្គត់ផ្គង់អគ្គិសនីឲ្យប្រជាពលរដ្ឋប្រើ  
ប្រាស់តាមចំនួនប្រមាណ១១.៣០០ភូមិ។<sup>64</sup>

សម្រេចចំនួនភូមិដែលស្ថិតក្រោមការផ្គត់ផ្គង់អគ្គិសនីរបស់អ្នកកាន់អាជ្ញាប័ណ្ណ  
តាមបណ្តោះអាសន្នមួយៗ រៀបចំនៅខែចំនួនភូមិសរុប

លេខ កូដ	ឈ្មោះខេត្ត	ចំនួន ភូមិសរុប	ចំនួនភូមិស្ថិតក្រោមការ ផ្គត់ផ្គង់អគ្គិសនី	ភាគរយ %	ផ្សេងៗ
១	បន្ទាយមានជ័យ	៦៦១	៤៥១	៧៨.៦៨	
២	បាត់ដំបង	៧៥៥	៦៦២	៨៧.៦០	
៣	កំពង់ចាម	១,៧៦៥	១,៤១៤	៧៩.៥៣	
៤	កំពង់ឆ្នាំង	៥៦២	៤៣៨	៧៧.៥៤	
៥	កំពង់ស្ពឺ	១,៣៥៨	១,១៥០	៨៧.៦៣	
៦	កំពង់ធំ	៧៣៨	៥១៥	៦៩.៧៥	
៧	កំពត	៤៨៨	៤៨០	៩៨.៣៦	
៨	កណ្តាល	៥១២	៤៧៧	៩៣.០៧	
៩	កោះកុង	៧៧០	៦១៣	៧៩.៦០	
១០	ព្រះវិហារ	៦១០	៤៩៧	៨១.៦៤	
១១	ព្រះសីហនុ	១,០៣៣	៧៣៣	៧០.០៣	
១២	ព្រៃវែង	១,១៣១	៧៣៧	៦៥.២៤	
១៣	ស្វាយរៀង	១,១១៨	៧៣៧	៦៦.០៧	
១៤	រតនគិរី	១,១១៨	៧៣៧	៦៦.០៧	
១៥	ស្ទឹងត្រែង	១១៨	៤៧	៣៩.៧៣	
១៦	តាកែវ	១,១១៨	៧៣៧	៦៦.០៧	
១៧	បន្ទាយមានជ័យ	៦៦១	៤៥១	៧៨.៦៨	
១៨	កែប	១៤៨	១៤៨	១០០	
១៩	សៀមរាប	៧៥៥	៧៥៥	១០០	
២០	កែប	១៤៨	១៤៨	១០០	
២១	បន្ទាយមានជ័យ	៦៦១	៤៥១	៧៨.៦៨	
២២	កំពង់ស្ពឺ	១,៣៥៨	១,១៥០	៨១.៦៣	
២៣	ស្ទឹងត្រែង	១១៨	៤៧	៣៩.៧៣	
២៤	ស្ទឹងត្រែង	១១៨	៤៧	៣៩.៧៣	
សរុប		១៤,១០៥	១១,៣០០	៧៩.៣៩	

សម្រេចចំនួនភូមិដែលស្ថិតក្រោមការផ្គត់ផ្គង់អគ្គិសនីរបស់អ្នកកាន់អាជ្ញាប័ណ្ណ  
តាមបណ្តោះអាសន្នមួយៗ រៀបចំនៅខែចំនួនភូមិសរុប

លេខ កូដ	ឈ្មោះខេត្ត	ចំនួន ភូមិសរុប	ចំនួនភូមិស្ថិតក្រោមការ ផ្គត់ផ្គង់អគ្គិសនី	ភាគរយ %	ផ្សេងៗ
១	បន្ទាយមានជ័យ	661	439	66.41	
២	បាត់ដំបង	799	592	74.09	
៣	កំពង់ចាម	1765	625	35.26	
៤	កំពង់ឆ្នាំង	562	306	54.45	
៥	កំពង់ស្ពឺ	1358	694	51.10	
៦	កំពង់ធំ	738	353	47.83	
៧	កំពត	488	365	74.80	
៨	កណ្តាល	912	857	93.97	
៩	កោះកុង	770	47	6.10	
១០	ព្រះវិហារ	610	161	26.40	
១១	ព្រៃវែង	900	858	95.33	
១២	ព្រះសីហនុ	1033	55	5.32	
១៣	ព្រះសីហនុ	229	147	64.23	
១៤	សៀមរាប	755	384	50.86	
១៥	សៀមរាប	755	51	6.75	
១៦	តាកែវ	924	487	52.71	
១៧	សៀមរាប	755	31	4.11	
១៨	សៀមរាប	755	128	17.09	
១៩	សៀមរាប	755	31	4.11	
២០	សៀមរាប	755	690	91.39	
២១	សៀមរាប	755	118	15.75	
២២	សៀមរាប	755	79	10.46	
២៣	សៀមរាប	755	18	2.38	
២៤	សៀមរាប	755	79	10.46	
២៥	សៀមរាប	755	853	112.20	
សរុប		14,073	8,682	61.69	

<sup>61</sup> Karen Ellis, Jodie Keane, et al., Alberto Lemma and Lonny Pichdara, *Low carbon competitiveness in Cambodia*, The Overseas Development Institute (ODI), (2013), at 9. See also Eddle Morton, *Energy reform needed in emerging markets*, The Phnom Penh Post, 11 December 2014, A1.

<sup>62</sup> Open Development Cambodia, “Hydro Power”; available link at <http://www.opendevdevelopmentcambodia.net/briefings/hydropower/>, cited on 09 October, 2014.

<sup>63</sup> Hun Sen says all villages to have electricity by 2020, The Khmer Herald, A1.

<sup>64</sup> យោងតាមការណែនាំអង្គការអគ្គិសនីកម្ពុជាចេញផ្សាយឆ្នាំ២០១៥ លើអគ្គិសនីនៃព្រះរាជាណាចក្រកម្ពុជា ទំព័រ៣២

ទិន្នន័យពីរបាយការណ៍អាជ្ញាធរអគ្គិសនីកម្ពុជា ឆ្នាំ២០១៣ ទិន្នន័យពីរបាយការណ៍អាជ្ញាធរអគ្គិសនីកម្ពុជា ឆ្នាំ២០១៤

ផ្អែកលើរបាយការណ៍របស់អាជ្ញាធរអគ្គិសនីកម្ពុជាចេញផ្សាយឆ្នាំ២០១៥ស្តីពីវិស័យអគ្គិសនី នៃព្រះរាជាណាចក្រកម្ពុជា រហូតដល់ចុងឆ្នាំ២០១៤ មានគម្រោងសាងសង់ខ្សែបញ្ជូនកំពង់បន្តការសាងសង់មានដូចជា៖ គម្រោងខ្សែបញ្ជូនពីខេត្តកំពង់ចាម ទៅខេត្តស្ទឹងត្រែង ដែលនឹងអាចដំណើរការនៅឆ្នាំ២០១៧ និង គម្រោងខ្សែបញ្ជូនពីស្រុកស្ទឹងហាវ ខេត្តព្រះសីហនុ ទៅកាន់រាជធានីភ្នំពេញ ដែលអាចដាក់ឱ្យដំណើរការនៅឆ្នាំ២០១៧ដូចគ្នាដែរ។ ចំណែកការផ្គត់ផ្គង់អគ្គិសនីវិញ បើប្រៀបធៀបនឹងរបាយការណ៍ចេញផ្សាយឆ្នាំ២០១៣ ចំនួនភូមិដែលស្ថិតនៅក្រោមការផ្គត់ផ្គង់អគ្គិសនីរបស់អ្នកកាន់អាជ្ញាប័ណ្ណធ្លាក់ចុះជាងឆ្នាំ២០១៣។ ឆ្នាំ២០១៤មានចំនួនត្រឹមតែ ៦១,៦៩% នៃចំនួនភូមិសរុប ខណៈដែលឆ្នាំ ២០១៣មានរហូតដល់៧៩,៧១%។ របាយការណ៍មិនបានបញ្ជាក់ពីមូលនៃការចុះនេះទេ។

នៅដើមឆ្នាំ២០១៥នេះ គេសង្កេតឃើញការយកចិត្តទុកដាក់ពីរដ្ឋាភិបាល ទៅលើជីវភាពកម្មករ និងអ្នកជួលផ្ទះនៅទីក្រុងភ្នំពេញ ដែលរងគ្រោះដោយសារការយកតំលៃអគ្គិសនីហួសហេតុរបស់ម្ចាស់ផ្ទះជួល ឬម្ចាស់បន្ទប់ជួល។ ប៉ុន្តែម្ចាស់ផ្ទះ ឬបន្ទប់ជួលបានចោទប្រកាន់រដ្ឋាភិបាលថា ជាអ្នកកំណត់ថ្លៃខ្ពស់ពីពួកគេ ទើបគេតំឡើងថ្លៃខ្លះដើម្បីទប់ទល់នឹងការខាតបង់។ ក្នុងខែមករានេះ រដ្ឋាភិបាលបានសន្យានឹងតបណ្តាញអគ្គិសនីឲ្យកម្មករ ឬអ្នកជួលបន្ទប់ផ្ទាល់តែម្តងក្នុងតំលៃត្រឹមតែ៦១០រៀល សម្រាប់អ្នកប្រើតិចជាង៥០គីឡូវ៉ាត់ និងតំលៃសេវាកម្មខ្សែមួយចំនួនទៀត។ ការប្រកាសអនុវត្តគោលនយោបាយនេះ ធ្វើឲ្យកម្មករ និងអ្នកជួលផ្ទះ ឬបន្ទប់ត្រេកអរ និងសាទរ ប៉ុន្តែហាក់ដូចជាកំពុងជួបបញ្ហា និងនីតិវិធីស្មុគស្មាញផងដែរ។

បេសកកម្មនេះ ទំនងជាសម្រេចបានក្នុងកំរិតតិចតួចប៉ុណ្ណោះ ព្រោះថាក្រៅពីទំហំនៃការផលិតថាមពលអគ្គិសនីសម្រាប់ប្រើប្រាស់ ការរៀបចំប្រព័ន្ធបណ្តាញចែកចាយ ឬហេដ្ឋារចនាសម្ព័ន្ធតភ្ជាប់ ក៏ជាឧបសគ្គចំបងដើម្បីបំពេញគោលនយោបាយនេះផងដែរ ហើយម្យ៉ាងទៀត ការរីកចំរើនក្នុងការផ្គត់ផ្គង់អគ្គិសនីទៅតាមភូមិនានាមិនទាន់មានស្ថេរភាពនោះទេ។

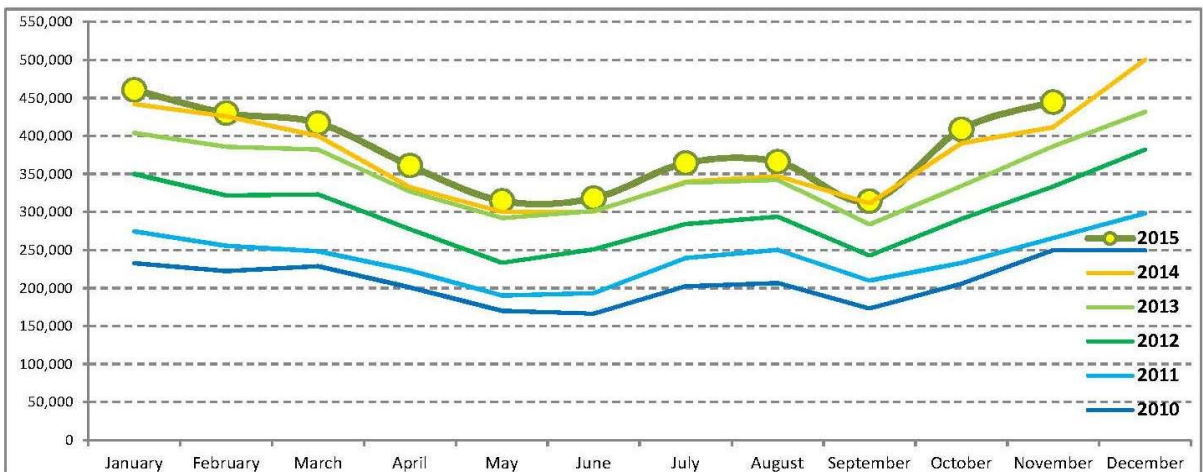
សេចក្តីសន្និដ្ឋាន រាជរដ្ឋាភិបាលសម្រេចបានខ្លះចំពោះការសន្យាអំពីគោលនយោបាយ ពង្រីកការផ្គត់ផ្គង់ថាមពលអគ្គិសនីពីបណ្តាញជាតិ ដើម្បីចែកចាយឲ្យដល់ភូមិទូទាំងប្រទេស ក្នុងកំរិត៨០ភាគរយនៃភូមិទាំងអស់ក្នុងឆ្នាំ២០១៨ ។

**១៣. ខិតខំសម្រេចគោលដៅទទួលទេសចរណ៍ពីក្រៅប្រទេសនៅឆ្នាំ២០១៥ ប្រមាណ៤,៥លាននាក់ ឆ្នាំ២០១៤កើនដល់ ៦,១លាននាក់ រួមជាមួយទេសចរណ៍ក្នុងស្រុកប្រមាណ១០,៥លាននាក់**<sup>៦៥</sup>

នៅកម្ពុជាវិស័យទេសចរណ៍ ទាំងវប្បធម៌ និងធម្មជាតិបាន និងកំពុងរីកចម្រើនជារៀងរាល់ឆ្នាំក្នុងទសវត្សរ៍ ចុងក្រោយ វិស័យនេះបានរួមចំណែកប្រមាណ១០%នៃផលិតផលក្នុងស្រុកសរុប។ វិស័យទេសចរណ៍បានចូល រួមលើកស្ទួយកំរិតជីវភាពរស់នៅរបស់ជាប្រជាពលរដ្ឋដោយប្រយោល និងដោយផ្ទាល់ ដែលស្របតាមគោល នយោបាយកាត់បន្ថយភាពក្រីក្ររបស់រាជរដ្ឋាភិបាល។

យោងតាមរបាយការណ៍ ដែលចេញផ្សាយដោយក្រសួងទេសចរណ៍ កម្ពុជាមានភ្ញៀវទេសចរណ៍បរទេសនៅ ឆ្នាំ២០១៤ ចំនួន៤,៥លាននាក់ (រយៈពេល១១ខែឆ្នាំ២០១៤ មានចំនួន៤លាននាក់)។ កំណើនភ្ញៀវទេសចរ ណ៍បរទេសក្នុងឆ្នាំ២០១៤ បានកើនឡើងប្រមាណ០៣សែននាក់នៃអត្រាកំណើនភ្ញៀវទេសចរ ក្នុងឆ្នាំ២០១៣ ដែលមានចំនួន៧% និងទទួលបានប្រាក់ចំណូលពីវិស័យនេះ បានប្រមាណជា២.៧៣៦លានដុល្លារអាមេរិក។<sup>៦៦</sup> រយៈពេល១១ខែឆ្នាំ២០១៥នេះវិញ កម្ពុជាបានទទួលទេសចរណ៍បរទេសបានចំនួនប្រមាណ៤,២លាននាក់ ។ របាយការណ៍ក៏បានបង្ហាញថា ភ្ញៀវទេសចរណ៍បរទេសមកពីប្រទេសអាស៊ីចូលមកកម្ពុជាមានចំនួនច្រើនជាងគេ ដែលប្រទេសវៀតណាមជាប់ចំណាត់ថ្នាក់លេខ១ បន្ទាប់មកប្រទេសចិន និងកូរ៉េ។ ក្នុងរយៈពេល១១ខែនេះដែរ ចំនួនភ្ញៀវទេសចរចូលមកកំសាន្តនៅតំបន់សៀមរាបអង្គរមានការធ្លាក់ចុះ៩,៥%។

ទិន្នន័យភ្ញៀវទេសចរណ៍ពីឆ្នាំ ២០១០ ដល់ ២០១៥



Source: Statistics and Tourism Information Department, MOT

កំណើនចំនួនភ្ញៀវទេសចរចូលមកកម្ពុជា គឺជារឿងមួយល្អ ប៉ុន្តែការគ្រប់គ្រងថវិកាដែលបានមកពីការ លក់សំបុត្រចូលទស្សនាប្រាសាទអង្គរ ឬតំបន់អង្គរ គឺជាបញ្ហាដែលគួរយកចិត្តទុកដាក់។ បញ្ហាដទៃផ្សេងទៀត នោះ គឺការគ្រប់គ្រងតំលៃទំនិញលើទីផ្សារ និងសេវាកម្ម និងភាពយឺតយ៉ាវនៃសេវាកម្មអន្តោប្រវេសន៍នៅតាម ច្រកព្រំដែននីមួយៗ។ ភ្ញៀវទេសចរណ៍បរទេសជាច្រើនតែត្អូញត្អែរពីបញ្ហាទាំងអស់នេះ។ សម្រាប់តម្លៃទំនិញ និង សេវាកម្មនៅកម្ពុជា គឺពិតជាមានតំលៃខ្ពស់ជាងប្រទេសជិតខាង។

បើពិនិត្យមើលពីកំណើនភ្ញៀវទេសចរណ៍បរទេស រយៈពេលមួយខែចុងក្រោយនៃឆ្នាំ២០១៤ មានការកើន ឡើងជាង០៥សែននាក់ បើវិភាគទៅលើទិន្នន័យនៃអត្រាកំណើន ដែលមានក្នុងរបាយការណ៍របស់ក្រសួងទេស ចរណ៍កម្ពុជានៃឆ្នាំនីមួយៗ។ ផ្អែកលើកំណើននេះ បើមិនមានអ្វីប្រែប្រួលប៉ះពាល់ដល់វិស័យទេសចរណ៍កម្ពុជា

<sup>65</sup> *Supra* note 10, at 38.

<sup>66</sup> “Tourism Statistic Reports November 2015”, the Ministry of Tourism, Kingdom of Cambodia

ទេ ចំនួនភ្ញៀវទេសចររបរទេសចូលមកកម្ពុជាក្នុងឆ្នាំ២០១៥នេះ ប្រាកដជាមានចំនួនច្រើនជាង៤,៥លាននាក់។ សេចក្តីសន្និដ្ឋាន រាជរដ្ឋាភិបាលកម្ពុជាសម្រេចបាននូវគោលនយោបាយ លើវិស័យទេសចរណ៍ក្នុងចំនួន ភ្ញៀវទេសចរ៤,៥លាននាក់ សម្រាប់ឆ្នាំ២០១៥ខាងមុខ។ មួយវិញទៀត សម្រាប់ការកំណត់ទិសដៅឆ្នាំ២០១៨ ដែលកំណត់ថា នឹងមានចំនួនភ្ញៀវទេសចររបរទេសកើនឡើងរហូតដល់ជាង៦លាននាក់ ក៏កម្ពុជាទំនងជាគ្មាន ឧបសគ្គឡើយ ក្នុងការសម្រេចទិសដៅបង្កើនកំណើនភ្ញៀវទេសចររបរទេសឲ្យចូលមកកាន់ទឹកដីកម្ពុជា។

**១៤. បន្តកសាងអនុវិទ្យាល័យឲ្យបានគ្រប់ឃុំ (ឃុំមួយអនុវិទ្យាល័យមួយ) ដែលនៅមិនទាន់មានអនុវិទ្យាល័យ។<sup>៦៧</sup>**

វិស័យអប់រំនៅកម្ពុជា មានការរីកចម្រើនគួរឲ្យចាប់អារម្មណ៍ ក្នុងរយៈពេលជាងពីរទសវត្សកន្លងមកនេះ។ ប៉ុន្តែ តាមរយៈរបាយការណ៍ សន្ទស្សន៍ការអភិវឌ្ឍន៍មនុស្សជាតិ (Human Development Index) របស់អង្គការ UNDP ប្រចាំឆ្នាំ២០១៣ បានបង្ហាញឲ្យឃើញថា កម្ពុជាស្ថិតនៅក្នុង ចំណាត់ថ្នាក់មធ្យម គឺស្ថិតក្នុងលេខរៀងទី១៤៣ ក្នុង ចំណោមប្រទេស១៨៨ ដែលស្ទើរតែស្ថិតនៅក្នុងចំណាត់ថ្នាក់ នៃការអភិវឌ្ឍន៍ជាតិកំរិតទាប។<sup>៦៨</sup> សម្រាប់ឆ្នាំ២០១៥នេះ ចំនួនសិស្សានុសិស្ស បានធ្លាក់ចុះប្រមាណ ០២% បើប្រៀបធៀបនឹងឆ្នាំ២០១៤ ដែលមានសិស្សានុសិស្សចំនួន ៣.០៣៦.០១៨នាក់ ខណៈដែលឆ្នាំ២០១៥នេះមានតែ ២.៩៨៤.៥៧៩នាក់។ ឆ្លងតាមលទ្ធផលនៃកំណែទម្រង់ក្នុង ឆ្នាំ២០១៤ វិស័យអប់រំនៅថ្នាក់មធ្យមសិក្សា បានបញ្ជាក់ឲ្យ ឃើញថា គុណភាពអប់រំនៅកម្ពុជា គឺស្ថិតនៅក្នុងកំរិតទន់ ខ្សោយខ្លាំង។ ដែលនេះ ជាហេតុផលមួយធ្វើឲ្យក្រសួងយក ចិត្តទុកដាក់ រឹតបន្តឹងការប្រលងមធ្យមសិក្សាទុតិយភូមិ ដែល មាន និងកំពុងអនុវត្តក្នុងពេញ០២ឆ្នាំកន្លងមក។

ក្រៅពីគុណភាពអប់រំ ហេដ្ឋារចនាសម្ព័ន្ធអប់រំក៏នៅមាន កំរិតនៅឡើយ ដែលនេះជាឧបសគ្គដ៏ចំបងរបស់កម្ពុជាក្នុង ការអភិវឌ្ឍន៍ធនធានមនុស្ស។ របាយការណ៍របស់ក្រសួង អប់រំ បានបង្ហាញថាកម្ពុជានៅមានសាលាជួបការលំបាកចំនួន៣១៦ និងថ្នាក់រៀននៅក្នុងវត្តអារាមចំនួន៦៣៦ ក្នុងឆ្នាំ២០១៥នេះ។ ក្រោយពីការចូលសមាហរណកម្មអន្តរជាតិឆ្នាំ១៩៩៣ កម្ពុជាចាប់ផ្តើមមានសន្តិភាពជាប ណ្តើរៗ រហូតបញ្ចប់បានសង្គ្រាមស៊ីវិលទាំងស្រុងនៅឆ្នាំ១៩៩៨។ អគារសាលារៀនជាច្រើនពាន់ខ្ទង់ត្រូវបាន កសាងឡើង ដោយមានការជួយឧបត្ថម្ភពីអង្គការជាតិ អន្តរជាតិ ភ្នាក់ងារអភិវឌ្ឍន៍អន្តរជាតិ ប្រទេសដៃគូអភិវឌ្ឍ

ចំនួនអនុវិទ្យាល័យប្រៀបធៀបនឹងចំនួនឃុំ			
ល.រ	ខេត្ត	ចំនួនឃុំ	ចំនួនអនុវិទ្យាល័យ
១	បន្ទាយមានជ័យ	65	54
២	បាត់ដំបង	102	95
៣	កំពង់ចាម	109	81
៤	កំពង់ឆ្នាំង	69	60
៥	កំពង់ស្ពឺ	87	69
៦	កំពង់ធំ	81	69
៧	កំពត	93	78
៨	កណ្តាល	127	101
៩	កោះកុង	29	21
១០	ក្រចេះ	46	41
១១	មណ្ឌលគីរី	21	10
១២	ភ្នំពេញ	96	32
១៣	ព្រះវិហារ	51	45
១៤	ព្រៃវែង	116	94
១៥	ពោធិ៍សាត់	49	42
១៦	រតនគិរី	50	12
១៧	សៀមរាប	100	92
១៨	ព្រះសីហនុ	27	20
១៩	ស្ទឹងត្រែង	34	21
២០	ស្វាយរៀង	80	54
២១	តាកែវ	100	70
២២	ឧត្តរមានជ័យ	24	25
២៣	កែប	5	4
២៤	ប៉ៃលិន	8	6
២៥	ត្បូងឃ្មុំ	64	53
សរុប៖		1,633	1,249

<sup>67</sup> *Supra* note 10, at 42.

<sup>68</sup> *Work for HumanDevelopment*, Human Development Report 2015, Cambodia, The United Nations Development Programmes (UNDP), at 211.

ន៍ ឬជាមិត្តសប្បុរសជនក្នុងប្រទេស និងក្រៅប្រទេស។ល។ ចំនួនអគារសាលារៀននៅកម្ពុជា បានកើនឡើងពី មួយឆ្នាំ ទៅមួយឆ្នាំឥតឈប់ឈរ។ ប៉ុន្តែទន្ទឹមគ្នានោះដែរ កង្វះអគារសាលារៀន។

រហូតមកដល់ឆ្នាំ២០១៥នេះ កម្ពុជាមានអគារសាលារៀនទូទាំងប្រទេសចំនួន១២.១៩៨ ឬស្មើនឹង ៨៣.២៣៨ ថ្នាក់រៀន មានសិស្សានុសិស្សចំនួន៣.០៣៦.០១៨នាក់។ សាលារៀនសម្រាប់ថ្នាក់មត្តេយ្យមាន ប្រមាណជា៣.៤៤៣សាលារៀន សាលាបឋមសិក្សាមានចំនួន៧.០៥១សាលារៀន អនុវិទ្យាល័យ (ថ្នាក់ទី ៧-៩) មានចំនួន១.២៤៩សាលារៀន (ទីប្រជុំជន១៣២ តំបន់ជនបទ១.១១៧) មធ្យមសិក្សាទុតិយភូមិ (ថ្នាក់ទី ១០-១២)។<sup>69</sup>

កម្ពុជាមាន១.៦៣៣ ឃុំ/សង្កាត់ ចំណែកចំនួនសាលារៀនសម្រាប់ថ្នាក់អនុវិទ្យាល័យ រហូតមកដល់ឆ្នាំ ២០១៥នេះ ទើបតែសាងសង់បានចំនួន១.២៤៩សាលារៀនប៉ុណ្ណោះ បើប្រៀបធៀបនឹងឆ្នាំ២០១៤ មានការ កើនឡើងសាលារៀនអនុវិទ្យាល័យចំនួន៤។ ក្នុងនីតិកាលទី៥នេះ រាជរដ្ឋាភិបាលបានសន្យាថា នឹងបន្តកសាង អនុវិទ្យាល័យឲ្យបានគ្រប់ឃុំ (ឃុំមួយអនុវិទ្យាល័យមួយ)។ ទោះជាយ៉ាងណាក៏ដោយ ការសន្យារបស់រាជរដ្ឋាភិ បាល គឺសម្រាប់រយៈពេលមួយអាណត្តិនៃនីតិកាលទី៥ តែបើមើលពីកំណើនចំនួនសាលាអនុវិទ្យាល័យនៅឆ្នាំ ២០១៥ ធៀបនឹងឆ្នាំ២០១៤ រាជរដ្ឋាភិបាលប្រហែលជាពិបាកនឹងជំនះលើបេសកកម្មនេះបន្តិច។

សេចក្តីសន្និដ្ឋាន រាជរដ្ឋាភិបាលសម្រេចបានខ្លះនូវគោលនយោបាយបន្តកសាងអនុវិទ្យាល័យឲ្យបានគ្រប់ ឃុំ (ឃុំមួយ អនុវិទ្យាល័យមួយ) ។

**១៥. រៀបចំគោលនយោបាយជាតិ ស្តីពីមុខរបរ និងការងារស្របទៅនឹងការវិវឌ្ឍន៍នៃសង្គម-សេដ្ឋកិច្ច។<sup>70</sup>**

កាលពីឆ្នាំ២០១៤ តាមព័ត៌មានពីក្រសួងការងារ និងបណ្តុះបណ្តាលវិជ្ជាជីវៈ គោលនយោបាយជាតិ ស្តីពី មុខរបរ និងការងារក្នុងស្ថិតនៅក្នុងដំណើរការបង្កើត ហើយក្រសួងបានកំណត់ត្រឹមឆ្នាំចុង២០១៥ ដើម្បីឲ្យ គោលនយោបាយនេះ នឹងត្រូវបានបង្កើតឲ្យរួចរាល់។ ក្រសួងការងារបានទទួលគោលការណ៍ពីរាជរដ្ឋាភិបាល និងបានទទួលសេចក្តីសម្រេចពីទីស្តីការគណៈរដ្ឋមន្ត្រី ដើម្បីបង្កើតគណៈកម្មការអន្តរក្រសួង ដែលមានសភាព មកពីក្រសួង អង្គការសមាគម តំណាងសហជីព និងយោជកដែលពាក់ព័ន្ធក្នុងវិស័យការងារ ធ្វើការសិក្សាបង្កើត គោលនយោបាយនេះ។

នៅឆ្នាំ២០១៥នេះ គោលនយោបាយជាតិ ស្តីពីមុខរបរ និងការងារត្រូវបានប្រជុំសម្រេចក្នុងកិច្ចប្រជុំគណៈរដ្ឋមន្ត្រីថ្ងៃទី០៤ ខែកញ្ញា។ គោលនយោបាយនេះ បង្កើតបន្ទាប់ពីរាជរដ្ឋាភិបាលបានដាក់ចេញនូវគោល នយោបាយអភិវឌ្ឍន៍វិស័យឧស្សាហកម្មឆ្នាំ២០១៥-២០២៥។ នៅថ្ងៃទី២២ ខែតុលា ឆ្នាំ២០១៥ គោល នយោបាយជាតិ ស្តីពីមុខរបរ និងការងារត្រូវដាក់ឲ្យអនុវត្តជាផ្លូវការ។

សេចក្តីសន្និដ្ឋាន ក្នុងការអនុវត្តន៍គោលនយោបាយក្នុងឆ្នាំទី២នេះ រាជរដ្ឋាភិបាលបានសម្រេចនូវការ រៀបចំគោលនយោបាយជាតិ ស្តីពីមុខរបរ និងការងារស្របទៅនឹងការវិវឌ្ឍន៍នៃសង្គម-សេដ្ឋកិច្ច។

<sup>69</sup> Education Statistics & Indicators 2014-2015, Ministry of Education Youth and Sports, Cambodia, at 1 and 5  
<sup>70</sup> Supra note 10, at 46.

**១៦. ការដាក់ឱ្យដំណើរការរបបប្រាក់សោធននិវត្តន៍ សម្រាប់កម្មករ និយោជិតក្នុងវិស័យឯកជនឱ្យទទួលបានរបបប្រាក់សោធននិវត្តន៍ដូចមន្ត្រីរាជការដែរ ចាប់ពីឆ្នាំ ២០១៥។<sup>71</sup>**

រាជរដ្ឋាភិបាលបាន និងកំពុងអនុវត្តប្រព័ន្ធរបបសន្តិសុខសង្គម ក៏ប៉ុន្តែដំណើរការនេះនៅមានភាពស្មុគស្មាញ និងការផ្តល់សេវានៅមានភាពមិនច្បាស់លាស់។ នៅក្នុងនីតិកាលទី៤ គេឃើញមានការបង្កើតប្រព័ន្ធរបបសន្តិសុខសង្គមសម្រាប់មន្ត្រីរាជការ និងកងកំលាំងប្រដាប់អាវុធ ប៉ុន្តែពុំទាន់ឃើញមានច្បាប់ច្បាស់លាស់នៅឡើយ បើទោះបីជាមានយន្តការអនុវត្តន៍ដោយឡែកតាមក្រសួងនីមួយៗក៏ដោយ។

ក្នុងច្បាប់ស្តីពីរបបសន្តិសុខសង្គម សម្រាប់ជនទាំងឡាយដែលស្ថិតនៅក្រោមបទបញ្ញត្តិនៃច្បាប់ ស្តីពីការងារ បានចែងពីរបបសន្តិសុខសង្គមចំនួនពីរប្រភេទ គឺរបបធានារ៉ាប់រងហានិភ័យការងារ និងរបបសោធននិវត្តន៍។ ដើម្បីអនុវត្តច្បាប់នេះ អនុក្រឹត្យ ស្តីពីបេឡាជាតិរបបសន្តិសុខសង្គមលេខ១៦អនក្រ-បក ចុះថ្ងៃទី០២ ខែមីនា ឆ្នាំ២០០៧ ការងារធានារ៉ាប់រងហានិភ័យការងារ ក៏ត្រូវបានបង្កើត ហើយគេឃើញមានដំណើរការអនុវត្តន៍របបធានារ៉ាប់រងហានិភ័យការងារផងដែរ។ ក្រៅពីរបបទាំងពីរនេះ គេឃើញមានរបបសន្តិសុខសង្គមមួយទៀតដែលត្រូវបានបញ្ញត្តិក្នុងច្បាប់ ស្តីពីការងារ គឺរបបថែទាំសុខភាព ហើយនៅថ្ងៃទី០៦ ខែមករា ឆ្នាំ២០១៦ រាជរដ្ឋាភិបាលបង្កើតរបបសន្តិសុខសង្គមផ្នែកថែទាំសុខភាពនេះ តាមរយៈអនុក្រឹត្យលេខ០១ អ.ន.ក្រ.ប.ក។

រាជរដ្ឋាភិបាលនីតិកាលទី៥បានសន្យាក្នុងគោលនយោបាយរបស់ខ្លួនថា នឹងដាក់ឱ្យដំណើរការរបបប្រាក់សោធននិវត្តន៍ សម្រាប់កម្មករ និយោជិតក្នុងវិស័យឯកជនឱ្យទទួលបានរបបប្រាក់សោធននិវត្តន៍ ដូចមន្ត្រីរាជការដែរចាប់ពីឆ្នាំ២០១៥។ រាជរដ្ឋាភិបាលមិនទាន់រៀបចំឱ្យមានដំណើរការរបបប្រាក់សោធននិវត្តន៍ សម្រាប់កម្មករ និយោជិតក្នុងវិស័យឯកជន។

សេចក្តីសន្និដ្ឋាន រាជរដ្ឋាភិបាលមិនសម្រេចនូវការសន្យា ការដាក់ឱ្យដំណើរការរបបប្រាក់សោធននិវត្តន៍ សម្រាប់កម្មករ និយោជិតក្នុងវិស័យឯកជន ឱ្យទទួលបានរបបប្រាក់សោធននិវត្តន៍ដូចមន្ត្រីរាជការដែរ ចាប់ពីឆ្នាំ ២០១៥ នោះទេ។

**2. ការផ្តល់ពិន្ទុការបំពេញ/អនុវត្តន៍គោលនយោបាយ**

ការផ្តល់ពិន្ទុលើការបំពេញ ឬអនុវត្តន៍គោលនយោបាយ មិនមានសូចនាករច្បាស់លាស់ ត្រូវបានយកមកឱ្យប្រជាពលរដ្ឋ ដែលមានសិទ្ធិបោះឆ្នោតធ្វើការបោះឆ្នោតវាយតម្លៃ។ ប្រជាពលរដ្ឋដែលមានសិទ្ធិបោះឆ្នោតនៅ ២៤ រាជធានីខេត្ត លើកលែងខេត្តកោះកុង ដែលមានចំនួនសរុបប្រមាណ៧៩៧នាក់ បានផ្តល់ពិន្ទុសម្រាប់រយៈពេលមួយឆ្នាំ (ចាប់ពីខែមករា ឆ្នាំ២០១៥ ដល់ខែធ្នូ ឆ្នាំ២០១៥) នៃលទ្ធផលនៃការបំពេញ ឬអនុវត្តន៍គោលនយោបាយរបស់រាជរដ្ឋាភិបាលនីតិកាលទី៥ ឆ្នាំទី២។

ការបំពេញ/អនុវត្តន៍គោលនយោបាយចំនួន៣៣ចំណុច ដែលមិនមានសូចនាករច្បាស់លាស់ ត្រូវបានឱ្យប្រជាពលរដ្ឋផ្តល់ពិន្ទុដោយប្រើប្រាស់ម៉ាស៊ីនផ្តល់ពិន្ទុ តាមអញ្ញត្តិដូចខាងក្រោម៖

អញ្ញត្តិ	តម្លៃ	ភាគរយនៃការពេញចិត្ត
១	មិនពេញចិត្តទាល់តែសោះ ឬពេញចិត្តតិចតួច	0-២០%
២	ពេញចិត្តខ្លះ	២១%-៤០%
៣	ពេញចិត្តមធ្យម ឬពេញចិត្តពាក់កណ្តាល	៤១%-៦០%

<sup>71</sup> Ibid.

៤	ពេញចិត្តច្រើន	៦១%-៨០%
៥	ពេញចិត្តស្ទើរតែទាំងស្រុង ឬពេញចិត្តទាំងស្រុង	៨១%-១០០%

លទ្ធផលដែលទទួលបានពីការផ្តល់ពិន្ទុមានដូចខាងក្រោម៖

**ក. វិស័យទី១៖ ការពារជាតិ សន្តិសុខ និងសណ្តាប់ធ្នាប់សាធារណៈ**

កម្រិតនៃការពេញចិត្ត	លើកទី១ <sup>72</sup> (%)	លើកទី២ <sup>73</sup> (%)
1.មិនពេញចិត្តទាល់តែសោះឬពេញចិត្តតិចតួច	11.82%	14.80%
2.ពេញចិត្តខ្លះ	27.33%	28.47%
3.ពេញចិត្តមធ្យម ឬពេញចិត្តពាក់កណ្តាល	29.16%	31.27%
4.ពេញចិត្តច្រើន	21.19%	17.09%
5.ពេញចិត្តស្ទើរតែទាំងស្រុង ឬពេញចិត្តទាំងស្រុង	10.51%	8.37%

កម្រិតនៃការពេញចិត្តជាមធ្យមនៃវិស័យទី១ (Mean) <sup>74</sup>	លើកទី១	លើកទី២
	2.08	1.82

ឆ្លើយតបនឹងការពង្រឹងកិច្ចការពារអធិបតេយ្យជាតិ និងការពារសន្តិសុខជាតិតាមរយៈ គោលនយោបាយ «ភូមិ-ឃុំមានសុវត្ថិភាព» ការដោះស្រាយបញ្ហាជនអន្តោប្រវេសន៍របស់រាជរដ្ឋាភិបាល ប្រជាពលរដ្ឋមានការពេញចិត្តខ្លះ និងពេញចិត្តមធ្យមចំពោះការអនុវត្ត/បំពេញគោលនយោបាយនេះ។ បើគិតពីកម្រិតមធ្យមនៃការពេញចិត្តសម្រាប់ការផ្តល់ពិន្ទុលើកទី១ ប្រជាពលរដ្ឋមានការពេញចិត្តខ្លះ (Mean<sup>75</sup> = ២.០៨) និងសម្រាប់ផ្តល់ពិន្ទុលើកទី២ (Mean = ១.៨២)។

**ខ. វិស័យទី២៖ ការពង្រឹងរដ្ឋបាលសាធារណៈ វិមជ្ឈការ និងវិសហមជ្ឈការ ការពង្រឹងផ្នែកច្បាប់ និងប្រព័ន្ធយុត្តិធម៌ និងការប្រឆាំងអំពើពុករលួយ**

កម្រិតនៃការពេញចិត្ត	លើកទី១ <sup>76</sup> (%)	លើកទី២ <sup>77</sup> (%)
1.មិនពេញចិត្តទាល់តែសោះឬពេញចិត្តតិចតួច	12.17%	14.39%
2.ពេញចិត្តខ្លះ	31.06%	31.58%
3.ពេញចិត្តមធ្យម ឬពេញចិត្តពាក់កណ្តាល	28.05%	30.14%

<sup>72</sup> ប្រជាពលរដ្ឋផ្តល់ពិន្ទុផ្អែកលើព័ត៌មាន ឬចំណេះដឹងផ្ទាល់ខ្លួន

<sup>73</sup> ប្រជាពលរដ្ឋផ្តល់ពិន្ទុផ្អែកលើព័ត៌មាន ឬចំណេះដឹងផ្ទាល់ខ្លួន និងព័ត៌មានដែលទទួលបានពីវគ្គ (ក្រោយពេលពិភាក្សា)

<sup>74</sup> 1 ដល់ 1.5: មិនពេញចិត្តទាល់តែសោះ ឬពេញចិត្តតិចតួច, 1.6 ដល់ 2.5: ពេញចិត្តខ្លះ, 2.6 ដល់ 3.5: ពេញចិត្តមធ្យម ឬពេញចិត្តពាក់កណ្តាល, 3.6 ដល់ 4.5: ពេញចិត្តច្រើន, 4.6 ដល់ 5: ពេញចិត្តស្ទើរតែទាំងស្រុង ឬពេញចិត្តទាំងស្រុង

<sup>76</sup> ប្រជាពលរដ្ឋផ្តល់ពិន្ទុផ្អែកលើព័ត៌មាន ឬចំណេះដឹងផ្ទាល់ខ្លួន

<sup>77</sup> ប្រជាពលរដ្ឋផ្តល់ពិន្ទុផ្អែកលើព័ត៌មាន ឬចំណេះដឹងផ្ទាល់ខ្លួន និងព័ត៌មានដែលទទួលបានពីវគ្គ (ក្រោយពេលពិភាក្សា)



4.ពេញចិត្តច្រើន	21.43%	18.78%
5.ពេញចិត្តស្ទើរតែទាំងស្រុង ឬពេញចិត្តទាំងស្រុង	7.28%	5.09%

<b>កម្រិតនៃការពេញចិត្តជាមធ្យមនៃវិស័យទី២</b> (Mean) <sup>78</sup>	លើកទី១	លើកទី២
	2.27	2.14

ទិន្នន័យខាងលើបង្ហាញថា មានប្រជាពលរដ្ឋភាគច្រើនជាងគេប្រមាណ៣១%ពេញចិត្តខ្លះ ចំពោះការបំពេញ/អនុវត្តន៍ការពង្រឹងរដ្ឋបាលសាធារណៈ វិមជ្ឈការ និងវិសហមជ្ឈការ ការពង្រឹងផ្នែកច្បាប់ និងប្រព័ន្ធយុត្តិធម៌ និងការប្រឆាំងអំពើពុករលួយ។ ខណៈដែលភាគរយនៃការពេញចិត្តមធ្យម ឬពាក់កណ្តាលមានចំនួនច្រើនបន្ទាប់ គឺប្រមាណ២៩%។ បើមើលពីកម្រិតនៃការពេញចិត្តជាមធ្យមវិញ មានកម្រិតពេញចិត្តខ្លះតែប៉ុណ្ណោះ ពោលគឺ Mean=២.២៧ សម្រាប់ការផ្តល់ពិន្ទុលើកទី១ និង Mean=២,១៤ សម្រាប់ការផ្តល់ពិន្ទុលើកទី២។

**គ. វិស័យទី៣៖ ការអភិវឌ្ឍន៍សេដ្ឋកិច្ច**

<b>កម្រិតនៃការពេញចិត្ត</b>	<b>លើកទី១<sup>79</sup></b> (%)	<b>លើកទី២<sup>80</sup></b> (%)
1.មិនពេញចិត្តទាល់តែសោះឬពេញចិត្តតិចតួច	10.08%	11.65%
2.ពេញចិត្តខ្លះ	28.54%	34.41%
3.ពេញចិត្តមធ្យម ឬពេញចិត្តពាក់កណ្តាល	37.41%	32.96%
4.ពេញចិត្តច្រើន	18.91%	16.57%
5.ពេញចិត្តស្ទើរតែទាំងស្រុង ឬពេញចិត្តទាំងស្រុង	5.06%	4.41%

<b>កម្រិតនៃការពេញចិត្តជាមធ្យមនៃវិស័យទី៣</b> (Mean) <sup>81</sup>	លើកទី១	លើកទី២
	2.44	2.29

ក្នុងការអភិវឌ្ឍន៍សេដ្ឋកិច្ច រាជរដ្ឋាភិបាលបានដាក់ចេញនូវគោលនយោបាយ ដើម្បីអភិវឌ្ឍន៍វិស័យជាច្រើន ដូចជាកសិកម្ម ឧស្សាហកម្ម សិប្បកម្ម ពាណិជ្ជកម្ម ដីធ្លី សំណង់ រ៉ែ ឧស្ម័ន ថាមពល ធនធានទឹក ហេដ្ឋារចនាសម្ព័ន្ធដឹកជញ្ជូន ទូរគមនាគមន៍ ទេសចរណ៍ បរិស្ថាន។ យោងតាមទិន្នន័យខាងលើ ប្រជាពលរដ្ឋភាគ

<sup>78</sup> 1 ដល់ 1.5: មិនពេញចិត្តទាល់តែសោះ ឬពេញចិត្តតិចតួច, 1.6 ដល់ 2.5: ពេញចិត្តខ្លះ, 2.6 ដល់ 3.5: ពេញចិត្តមធ្យម ឬពេញចិត្តពាក់កណ្តាល, 3.6 ដល់ 4.5: ពេញចិត្តច្រើន, 4.6 ដល់ 5: ពេញចិត្តស្ទើរតែទាំងស្រុង ឬពេញចិត្តទាំងស្រុង

<sup>79</sup> ប្រជាពលរដ្ឋផ្តល់ពិន្ទុលើព័ត៌មាន ឬចំណេះដឹងផ្ទាល់ខ្លួន

<sup>80</sup> ប្រជាពលរដ្ឋផ្តល់ពិន្ទុផ្អែកលើព័ត៌មាន ឬចំណេះដឹងផ្ទាល់ខ្លួន និងព័ត៌មានដែលទទួលបានពីភ្នាក់ងារ (ក្រោយពេលពិភាក្សា)

<sup>81</sup> 1 ដល់ 1.5: មិនពេញចិត្តទាល់តែសោះ ឬពេញចិត្តតិចតួច, 1.6 ដល់ 2.5: ពេញចិត្តខ្លះ, 2.6 ដល់ 3.5: ពេញចិត្តមធ្យម ឬពេញចិត្តពាក់កណ្តាល, 3.6 ដល់ 4.5: ពេញចិត្តច្រើន, 4.6 ដល់ 5: ពេញចិត្តស្ទើរតែទាំងស្រុង ឬពេញចិត្តទាំងស្រុង

ច្រើនពេញចិត្តមធ្យម ឬពាក់កណ្តាលដែលមានប្រមាណ៣៥%នៃប្រជាពលរដ្ឋ ដែលបានផ្តល់ពិន្ទុចំពោះការ  
 បំពេញគោលនយោបាយនៃការអភិវឌ្ឍន៍វិស័យទាំងនោះរបស់រាជរដ្ឋាភិបាល។ ប៉ុន្តែកម្រិតមធ្យមនៃការពេញ  
 ចិត្តនៃប្រជាពលរដ្ឋ ដែលបានផ្តល់ពិន្ទុទាំងអស់វិញ គឺត្រឹមកម្រិតពេញចិត្តខ្លះតែប៉ុណ្ណោះ។ ការផ្តល់ពិន្ទុលើកទី  
 ១ Mean = ២.៤៤ និងការផ្តល់ពិន្ទុលើកទី២ Mean = ២.២៩។

**យ. វិស័យទី៤៖ ការអភិវឌ្ឍន៍វិស័យអប់រំ សុខាភិបាល ការងារ វប្បធម៌ និងសង្គមកិច្ច**

កម្រិតនៃការពេញចិត្ត	លើកទី១ <sup>82</sup> (%)	លើកទី២ <sup>83</sup> (%)
1.មិនពេញចិត្តទាល់តែសោះឬពេញចិត្តតិចតួច	8.99%	10.88%
2.ពេញចិត្តខ្លះ	26.68%	31.74%
3.ពេញចិត្តមធ្យម ឬពេញចិត្តពាក់កណ្តាល	33.54%	33.49%
4.ពេញចិត្តច្រើន	23.15%	16.76%
5.ពេញចិត្តស្ទើរតែទាំងស្រុង ឬពេញចិត្តទាំងស្រុង	7.65%	7.11%

កម្រិតនៃការពេញចិត្តជាមធ្យមនៃវិស័យទី៤ (Mean) <sup>84</sup>	លើកទី១	លើកទី២
	2.41	2.34

សម្រាប់វិស័យទី៤នេះវិញ ប្រជាពលរដ្ឋធ្វើការផ្តល់ពិន្ទុ ហាក់ដូចជាមិនខុសឆ្ងាយពីវិស័យទី៣នោះទេ។  
 ប្រជាពលរដ្ឋដែលពេញចិត្តមធ្យម ឬពាក់កណ្តាលមានចំនួនច្រើនជាងគេ។ ប៉ុន្តែមធ្យមភាគនៃការពេញចិត្តនៃ  
 ប្រជាពលរដ្ឋ ដែលបានផ្តល់ពិន្ទុទាំងអស់នោះ គឺត្រឹមកម្រិតពេញចិត្តខ្លះ ដូចគ្នានឹងវិស័យទី៣ដែរ។ ការផ្តល់ពិន្ទុ  
 លើកទី១ Mean = ២,៤១ រីឯសម្រាប់ការផ្តល់ពិន្ទុលើកទី២ Mean = ២,៣៤។

**ង. គោលនយោបាយទាំង៤វិស័យ៖**

ខាងក្រោមនេះ គឺជាលទ្ធផលមធ្យមនៃវិស័យទាំង៤៖

កម្រិតនៃការពេញចិត្ត	លើកទី១ <sup>85</sup> (%)	លើកទី២ <sup>86</sup> (%)
---------------------	-----------------------------	-----------------------------

<sup>82</sup> ប្រជាពលរដ្ឋផ្តល់ពិន្ទុផ្អែកលើព័ត៌មាន ឬចំណេះដឹងផ្ទាល់ខ្លួន

<sup>83</sup> ប្រជាពលរដ្ឋផ្តល់ពិន្ទុផ្អែកលើព័ត៌មាន ឬចំណេះដឹងផ្ទាល់ខ្លួន និងព័ត៌មានដែលទទួលបានពីភ្នាក់ងារ (ក្រោយពេលពិភាក្សា)

<sup>84</sup> 1 ដល់ 1.5: មិនពេញចិត្តទាល់តែសោះ ឬពេញចិត្តតិចតួច, 1.6 ដល់ 2.5: ពេញចិត្តខ្លះ, 2.6 ដល់ 3.5: ពេញចិត្តមធ្យម ឬពេញចិត្តពាក់កណ្តាល, 3.6 ដល់ 4.5: ពេញចិត្តច្រើន, 4.6 ដល់ 5: ពេញចិត្តស្ទើរតែទាំងស្រុង ឬពេញចិត្តទាំងស្រុង

<sup>85</sup> ប្រជាពលរដ្ឋផ្តល់ពិន្ទុផ្អែកលើព័ត៌មាន ឬចំណេះដឹងផ្ទាល់ខ្លួន

<sup>86</sup> ប្រជាពលរដ្ឋផ្តល់ពិន្ទុផ្អែកលើព័ត៌មាន ឬចំណេះដឹងផ្ទាល់ខ្លួន និងព័ត៌មានដែលទទួលបានពីភ្នាក់ងារ (ក្រោយពេលពិភាក្សា)

1.មិនពេញចិត្តទាល់តែសោះឬពេញចិត្តតិចតួច	10.76%	12.93%
2.ពេញចិត្តខ្លះ	28.40%	31.55%
3.ពេញចិត្តមធ្យម ឬពេញចិត្តពាក់កណ្តាល	32.04%	31.96%
4.ពេញចិត្តច្រើន	21.17%	17.30%
5.ពេញចិត្តស្ទើរតែទាំងស្រុង ឬពេញចិត្តទាំងស្រុង	7.62%	6.25%

កម្រិតនៃការពេញចិត្តជាមធ្យមនៃទំនាក់ទំនង (Mean) <sup>87</sup>	លើកទី១	លើកទី២
	1.84	1.72

ប្រជាពលរដ្ឋប្រមាណជា៣២%នៃអ្នកផ្តល់ពិន្ទុ ពេញចិត្តមធ្យម ឬពាក់កណ្តាល ចំណែក៣០%ពេញចិត្តខ្លះ ២០% ពេញចិត្តច្រើន និងប្រហែល៧% ពេញចិត្តទាំងស្រុង។ ផ្ទុយមកវិញប្រមាណ ១២% មិនពេញចិត្តទាល់តែសោះឬពេញចិត្តតិចតួច។ ចំណែកឯកម្រិតនៃការពេញចិត្តជាមធ្យមវិញ គឺស្ថិតនៅក្នុងកម្រិតពេញចិត្តខ្លះដដែល។ ការផ្តល់ពិន្ទុលើកទី១ Mean= ១,៨៤ ហើយការផ្តល់ពិន្ទុលើកទី២ Mean= ១,៧២។

**ទំនាក់ទំនងរវាងខេត្ត និងការផ្តល់ពិន្ទុ៖**

ក្នុងចំណោម២៤រាជធានី/ខេត្ត ដែលប្រជាពលរដ្ឋកំពុងរស់នៅបានផ្តល់ពិន្ទុ មានខេត្តចំនួន០៥ ដូចជា៖ បន្ទាយមានជ័យ កំពង់ធំ កណ្តាល ស្វាយរៀង និងឧត្តរមានជ័យតែប៉ុណ្ណោះ ហាក់ដូចជាមិនមានប្រជាពលរដ្ឋមិនពេញចិត្តទាល់តែសោះ ឬពេញចិត្តតិចតួច។ លទ្ធផលនៃការផ្តល់ពិន្ទុលើកទី១បានបង្ហាញថា មិនមានប្រជាពលរដ្ឋណាម្នាក់ ក្នុងចំណោមខេត្តទាំងនោះបានផ្តល់ពិន្ទុអញ្ញត្តិទី១ គឺមិនពេញចិត្តទាល់តែសោះ ឬពេញចិត្តតិចតួចនោះទេ។ ប៉ុន្តែប្រជាពលរដ្ឋមួយចំនួនតូចក្នុងខេត្តចំនួន០៣នៃខេត្តទាំង០៥នោះ បានផ្តល់ពិន្ទុក្នុងអញ្ញត្តិនេះទៅវិញក្នុងការផ្តល់ពិន្ទុលើកទី២។

<sup>87</sup> ដល់ 1.5: មិនពេញចិត្តទាល់តែសោះ ឬពេញចិត្តតិចតួច, 1.6 ដល់ 2.5: ពេញចិត្តខ្លះ, 2.6 ដល់ 3.5: ពេញចិត្តមធ្យម ឬពេញចិត្តពាក់កណ្តាល, 3.6 ដល់ 4.5: ពេញចិត្តច្រើន, 4.6 ដល់ 5: ពេញចិត្តស្ទើរតែទាំងស្រុង ឬពេញចិត្តទាំងស្រុង

**ការប្រៀបធៀបលទ្ធផលឆ្នាំ២០១៤ និង ២០១៥ នៅរាជធានីភ្នំពេញ**

ក្នុងចំណោម២៤រាជធានីខេត្ត យើងអាចធ្វើការប្រៀបធៀបលទ្ធផលនៃការផ្តល់ពិន្ទុឆ្នាំ២០១៤ ទៅនឹងឆ្នាំ ២០១៥ នៃរាជធានីភ្នំពេញដែលមានវិធីសាស្ត្ររៀបចំឲ្យប្រជាពលរដ្ឋផ្តល់ពិន្ទុដូចគ្នា។

ឆ្នាំ	ការផ្តល់ពិន្ទុលើកទី១ (គិតជា%)					ការផ្តល់ពិន្ទុលើកទី២ (គិតជា%)				
	1.មិនពេញចិត្តទាល់តែសោះ ឬពេញចិត្តតិចតួច	2.ពេញចិត្តខ្លះ	3.ពេញចិត្តមធ្យម ឬពេញចិត្តពាក់កណ្តាល	4.ពេញចិត្តច្រើន	5.ពេញចិត្តស្ទើរតែទាំងស្រុង ឬពេញចិត្តទាំងស្រុង	1.មិនពេញចិត្តទាល់តែសោះ ឬពេញចិត្តតិចតួច	2.ពេញចិត្តខ្លះ	3.ពេញចិត្តមធ្យម ឬពេញចិត្តពាក់កណ្តាល	4.ពេញចិត្តច្រើន	5.ពេញចិត្តស្ទើរតែទាំងស្រុង ឬពេញចិត្តទាំងស្រុង
២០១៥	45.42	28.23	16.20	5.87	4.27	55.90	25.75	10.96	3.18	4.24
២០១៤	48.7	27.3	11.3	5.3	7.3	63.1	23.9	8.2	1.5	3.3

**ការប្រៀបធៀបលទ្ធផលជាមធ្យមនៃការពេញចិត្តនៅរាជធានីភ្នំពេញចំពោះការអនុវត្តន៍/បំពេញគោលនយោបាយ របស់រាជរដ្ឋាភិបាលឆ្នាំ២០១៤ និងឆ្នាំ២០១៥**

ឆ្នាំ	មិនពេញចិត្ត <sup>88</sup>	ពេញចិត្តខ្លះ <sup>89</sup>	ពេញចិត្ត <sup>90</sup>
២០១៥	50.66%	40.57%	8.78%
២០១៤	55.9%	35.35%	8.70%

ក្នុងឆ្នាំ២០១៥ ចំនួនប្រជាពលរដ្ឋមិនពេញចិត្តនឹងការអនុវត្តន៍គោលនយោបាយរបស់រាជរដ្ឋាភិបាល ធ្លាក់ចុះពី ៥៥% នៅឆ្នាំ២០១៤ មកត្រឹម៥០% ផ្ទុយមកវិញចំនួនប្រជាពលរដ្ឋពេញចិត្តខ្លះកើនឡើងពី៣៥% ទៅ៤០%។ ដូចនេះ ប្រជាពលរដ្ឋដែលផ្តល់ពិន្ទុនៅរាជធានីភ្នំពេញចំនួន៥% បានប្រែប្រួលពីមិនពេញចិត្ត ទៅពេញចិត្តខ្លះ ខណៈដែលចំនួនប្រជាពលរដ្ឋពេញចិត្តនឹងការអនុវត្តន៍គោលនយោបាយទាំងនោះ មិនមានការប្រែប្រួលនោះទេ នេះបើប្រៀបធៀបការផ្តល់ពិន្ទុលើកឆ្នាំ២០១៤ និងឆ្នាំ២០១៥។

**ច. លទ្ធផលជាមធ្យមនៃការពេញចិត្តចំពោះការអនុវត្តន៍/បំពេញគោលនយោបាយ របស់រាជរដ្ឋាភិបាល៖**

ទិន្នន័យខាងក្រោមបង្ហាញពីកំរិតនៃការពេញចិត្ត ពេញចិត្តខ្លះ និងមិនពេញចិត្តចំពោះវិស័យនីមួយៗនៃការអនុវត្តន៍គោលនយោបាយរបស់រាជរដ្ឋាភិបាលក្នុងឆ្នាំទី២។ លទ្ធផលនេះ ជាតម្លៃមធ្យមនៃការផ្តល់ពិន្ទុលើកទី១ និងទី២នៃការផ្តល់ពិន្ទុនៅ២៤រាជធានី/ខេត្ត។ តម្លៃនៃការពេញចិត្តក្នុងតារាងខាងក្រោម គឺជាការបូកបញ្ចូលតម្លៃនៃការផ្តល់ពិន្ទុអញ្ញត្តិទី៤ (ពេញចិត្តច្រើន) និងទី៥(ពេញចិត្តស្ទើរទាំងស្រុង ឬទាំងស្រុង) ហើយតម្លៃនៃការពេញចិត្តខ្លះ គឺជាការបូកបញ្ចូលតម្លៃនៃការផ្តល់ពិន្ទុអញ្ញត្តិទី២ (ពេញចិត្តខ្លះ) និងទី៣(ពេញចិត្តមធ្យម ឬពាក់កណ្តាល)។ ចំណែកឯតម្លៃនៃការមិនពេញចិត្ត គឺជាតម្លៃនៃការផ្តល់ពិន្ទុអញ្ញត្តិទី១(មិនពេញចិត្តទាល់តែសោះ ឬ

<sup>88</sup> តម្លៃនៃការផ្តល់ពិន្ទុអញ្ញត្តិទី១(មិនពេញចិត្តទាល់តែសោះ ឬពេញចិត្តតិចតួច)  
<sup>89</sup> ផលបូកតម្លៃនៃការផ្តល់ពិន្ទុអញ្ញត្តិទី ២(ពេញចិត្តខ្លះ) និងទី៣(ពេញចិត្តមធ្យម ឬពាក់កណ្តាល)  
<sup>90</sup> ផលបូកបញ្ចូល តម្លៃនៃការផ្តល់ពិន្ទុអញ្ញត្តិទី៤(ពេញចិត្តច្រើន) និងទី៥(ពេញចិត្តស្ទើរទាំងស្រុង ឬទាំងស្រុង)

ពេញចិត្តតិចតួច)។

ល.រ	វិស័យនៃគោលនយោបាយ	មិនពេញចិត្ត <sup>១</sup>	ពេញចិត្តខ្លះ <sup>២</sup>	ពេញចិត្ត <sup>៣</sup>
០១	ការពារជាតិ សន្តិសុខ និងសណ្តាប់ធ្នាប់សាធារណៈ	13.31%	58.11%	28.58%
០២	ការពង្រឹងរដ្ឋបាលសាធារណៈ វិមជ្ឈការ និងវិសហមជ្ឈការ ការពង្រឹងផ្នែកច្បាប់ និងប្រព័ន្ធយុត្តិធម៌ និងការប្រឆាំងអំពើពុករលួយ	13.28%	60.42%	26.29%
០៣	ការអភិវឌ្ឍន៍សេដ្ឋកិច្ច	10.86%	66.66%	22.48%
០៤	ការអភិវឌ្ឍន៍វិស័យអប់រំ សុខាភិបាល ការងារ វប្បធម៌ និងសង្គមកិច្ច	9.93%	62.73%	27.33%
០៥	គោលនយោបាយរាជរដ្ឋាភិបាលនីតិកាលទី៥ (ទាំងបួនវិស័យ)	11.84%	61.98%	26.17%

ទិន្នន័យក្នុងតារាងខាងលើបង្ហាញថា វិស័យការពារជាតិ សន្តិសុខ និងសណ្តាប់ធ្នាប់សាធារណៈ មានប្រជាពលរដ្ឋចំនួន២៨% ពេញចិត្ត ៥៨% ពេញចិត្តខ្លះ និង១៣% មិនពេញចិត្ត។ ចំណែកវិស័យពង្រឹងរដ្ឋបាលសាធារណៈ វិមជ្ឈការ និងវិសហមជ្ឈការ ការពង្រឹងផ្នែកច្បាប់ និងប្រព័ន្ធយុត្តិធម៌ និងការប្រឆាំងអំពើពុករលួយ ត្រូវបានផ្តល់ពិន្ទុដោយប្រជាពលរដ្ឋចំនួន២៦%ពេញចិត្ត ៦០%ពេញចិត្តខ្លះ និង១៣% មិនពេញចិត្ត។ វិស័យការអភិវឌ្ឍន៍សេដ្ឋកិច្ចវិញ ក៏ត្រូវបានប្រជាពលរដ្ឋចំនួន២២%ពេញចិត្ត ៦៦%ពេញចិត្តខ្លះ និង១០%មិនពេញចិត្ត។ ជាមួយគ្នានោះដែរ វិស័យការអភិវឌ្ឍន៍វិស័យអប់រំ សុខាភិបាល ការងារ វប្បធម៌ និងសង្គមកិច្ចត្រូវបានប្រជាពលរដ្ឋចំនួន២៧%ពេញចិត្ត ៦២%ពេញចិត្តខ្លះ និង៩%មិនពេញចិត្ត។

ខាងក្រោមនេះជាទិន្នន័យនៃការពន្យល់បន្ថែម៖

កម្រិតនៃការពេញចិត្ត	លទ្ធផលបឋមនៃការផ្តល់ពិន្ទុលើកទី១ និងទី២ (%)				
	វិស័យទី១	វិស័យទី២	វិស័យទី៣	វិស័យទី៤	វិស័យទាំង៤
1.មិនពេញចិត្តទាល់តែសោះ ឬពេញចិត្តតិចតួច	13.31%	13.28%	10.86%	9.93%	11.84%
2.ពេញចិត្តខ្លះ	27.90%	31.32%	31.48%	29.21%	29.98%
3.ពេញចិត្តមធ្យម ឬពេញចិត្តពាក់កណ្តាល	30.21%	29.09%	35.18%	33.51%	32.00%
4.ពេញចិត្តច្រើន	19.14%	20.11%	17.74%	19.95%	19.24%
5.ពេញចិត្តស្ទើរតែទាំងស្រុង ឬពេញចិត្តទាំងស្រុង	9.44%	6.19%	4.74%	7.38%	6.94%

<sup>១</sup> តម្លៃនៃការផ្តល់ពិន្ទុអញ្ញត្តិទី១(មិនពេញចិត្តទាល់តែសោះ ឬពេញចិត្តតិចតួច)  
<sup>២</sup> ផលបូកតម្លៃនៃការផ្តល់ពិន្ទុអញ្ញត្តិទី ២(ពេញចិត្តខ្លះ) និងទី៣(ពេញចិត្តមធ្យម ឬពាក់កណ្តាល)  
<sup>៣</sup> ផលបូកបញ្ចូល តម្លៃនៃការផ្តល់ពិន្ទុអញ្ញត្តិទី៤(ពេញចិត្តច្រើន) និងទី៥(ពេញចិត្តស្ទើរទាំងស្រុង ឬទាំងស្រុង)

បើមើលពីថវិកាដែលគ្រោងនឹងចំណាយឆ្នាំ២០១៥ ចំនួន៣.៧៥៨លានដុល្លារសហរដ្ឋអាមេរិក ដែលបានកើនឡើងប្រមាណជា៩,៥% ធៀបនឹងឆ្នាំ២០១៤ រាជរដ្ឋាភិបាលគ្រោងចំណាយថវិកាលើវិស័យសេដ្ឋកិច្ច និងសង្គមកិច្ចប្រមាណ២៨%នៃថវិកាជាតិ បើប្រៀបធៀបនឹងឆ្នាំ២០១៤ ថវិកាដែលគ្រោងចំណាយលើវិស័យសេដ្ឋកិច្ចកើនឡើងច្រើន គឺ៩%នៅឆ្នាំ២០១៤ ដល់២៨%នៅឆ្នាំ២០១៥។ ចំណែកវិស័យការពារជាតិ សន្តិសុខ និងសណ្តាប់ធ្នាប់សាធារណៈ រាជរដ្ឋាភិបាលគ្រោងចំណាយ១៦% និងវិស័យរដ្ឋបាលទូទៅចំនួន១១%នៃថវិកាជាតិសរុបដែលរួមបញ្ចូលទាំងថវិកាមិនទាន់បែងចែក។

បើពិនិត្យជារួម សម្រាប់ឆ្នាំទី២រាជរដ្ឋាភិបាលទី៥ ដែលរដ្ឋសភាបានអនុម័តថវិកាចំនួន១៥.០៣៥.២២៩លានរៀល (ប្រហែល៣.៧៥៨លានដុល្លារសហរដ្ឋអាមេរិក) ដើម្បីអនុវត្តគោលនយោបាយរបស់ខ្លួន មានប្រជាពលរដ្ឋចំនួនប្រមាណ២៦%ពេញចិត្ត ប្រមាណ៦២%ពេញចិត្តខ្លះ និងប្រមាណ១២%មិនពេញចិត្ត ចំពោះការបំពេញ/អនុវត្តន៍គោលនយោបាយរបស់រាជរដ្ឋាភិបាលនីតិកាលទី៥។

សម្រាប់ឆ្នាំ២០១៥នេះ រាជរដ្ឋាភិបាលផ្តល់អាទិភាពចំណាយខ្ពស់ទៅលើវិស័យចំនួនពីរ គឺវិស័យសេដ្ឋកិច្ច និងសង្គមកិច្ច បើប្រៀបធៀបជាមួយវិស័យផ្សេងទៀត។ ថវិកាចំណាយលើវិស័យសេដ្ឋកិច្ច និងសង្គមកិច្ចភាគច្រើន ត្រូវបានយកទៅបែងចែកទៅក្រសួងពាក់ព័ន្ធដូចជា៖ ក្រសួងរ៉ែ និងថាមពល ក្រសួងពាណិជ្ជកម្ម ក្រសួងកសិកម្ម រុក្ខាប្រមាញ់ និងនេសាទ ក្រសួងអភិវឌ្ឍន៍ជនបទ ក្រសួងទេសចរណ៍ និងក្រសួងសិប្បកម្ម ឧស្សាហកម្ម ក្រសួងសុខាភិបាល ក្រសួងអប់រំ យុវជន និងកីឡា ក្រសួងវប្បធម៌ និងវិចិត្រសិល្បៈ ក្រសួងសង្គមកិច្ច អតីតយុវជន និងនីតិសម្បទា ក្រសួងធម្មការ និងសាសនា ក្រសួងកិច្ចការនារី និងក្រសួងការងារ និងបណ្តុះបណ្តាលវិជ្ជាជីវៈជាដើម។

ចំណែកវិស័យផ្សេងមួយទៀត ដែលរាជរដ្ឋាភិបាលបានគ្រោងចំណាយថវិកាជាតិមានចំនួន១៦,២៤% ច្រើនលំដាប់ទី២ គឺវិស័យការពារជាតិ សន្តិសុខ និងសណ្តាប់ធ្នាប់សាធារណៈ។ ថវិកាត្រូវបានផ្តល់ទៅក្រសួងការពារជាតិ ក្រសួងមហាផ្ទៃផ្នែកសន្តិសុខសាធារណៈ និងក្រសួងយុត្តិធម៌ផងដែរ។ លទ្ធផលនៃការពេញចិត្តរបស់ប្រជាពលរដ្ឋ ក្នុងការអនុវត្តន៍គោលនយោបាយការពារជាតិ សន្តិសុខ និងសណ្តាប់ធ្នាប់សាធារណៈ គឺមិនល្អប្រសើរឡើយ បើធៀបនឹងការចំណាយថវិកាលើវិស័យនេះ ពីព្រោះចំនួនប្រជាពលរដ្ឋដែលផ្តល់ពិន្ទុមិនពេញចិត្តលើវិស័យនេះ ច្រើនជាងវិស័យការពង្រឹងរដ្ឋបាលសាធារណៈ វិបល្ល័យការ និងវិសហមជ្ឈការ ការពង្រឹងផ្នែកច្បាប់ និងប្រព័ន្ធយុត្តិធម៌ និងការប្រឆាំងអំពើពុករលួយ ដែលហាក់ដូចត្រូវបានចំណាយថវិកាតិចជាងវិស័យការពារជាតិ សន្តិសុខ និងសណ្តាប់ធ្នាប់សាធារណៈប្រមាណ៥%។

**VI. សេចក្តីសន្និដ្ឋាន**

រាជរដ្ឋាភិបាលនៃរដ្ឋសភានីតិកាលទី៥ ដែលដឹកនាំដោយគណៈបក្សប្រជាជនកម្ពុជា បានសម្រេចការបំពេញ/អនុវត្តន៍គោលនយោបាយចំនួន០៦ (៣៧,៥%)នៃ១៦គោលនយោបាយ ដែលមានសូចនាករច្បាស់លាស់រួមមាន ដូចជា៖ កំណើនកំណើនសេដ្ឋកិច្ច៧%ក្នុងមួយឆ្នាំ ការកាត់បន្ថយភាពក្រីក្រក្នុងអត្រា០%ក្នុងមួយឆ្នាំ ការបញ្ឈប់ការផ្តល់ដីសម្បទានសេដ្ឋកិច្ច ការរៀបចំគោលនយោបាយដឹកជញ្ជូនទីក្រុង គោលដៅនៃចំនួនទេសចរណ៍ពីក្រៅប្រទេស និងការបង្កើតគោលនយោបាយជាតិ ស្តីពីមុខរបរ និងការងារ។

ចំណែកគោលនយោបាយចំនួន០៧ រាជរដ្ឋាភិបាលអនុវត្ត ឬ/និងសម្រេចបានខ្លះៗ។ គោលនយោបាយទាំងនោះមានដូចជា ការរក្សាផ្ទៃនេសាទទឹកសាប ការចុះបញ្ជីដីធ្លី ការកសាងគោលនយោបាយជាតិ ស្តីពីសិទ្ធិលំនៅស្ថាន ប្រជាជនទទួលសេវាទឹកស្អាត ពង្រីកការផ្គត់ផ្គង់អគ្គិសនីពីបណ្តាញជាតិឲ្យដល់ភូមិ ការបន្ត

កសាងអនុវិទ្យាល័យឲ្យបានគ្រប់ឃុំ ការនាំអង្ករចេញឲ្យបាន០១លានតោននៅឆ្នាំ២០១៥។ ប៉ុន្តែគោលនយោបាយចំនួន០៣ រាជរដ្ឋាភិបាលបានអនុវត្ត តែមិនអាចសម្រេចបាន ឬបានតិចតួចតាមការសន្យារបស់ខ្លួន។ គោលនយោបាយទាំងនោះមានដូចជា គោលនយោបាយការរក្សាផ្ទៃដី ដែលគ្របដណ្តប់ដោយព្រៃឈើ ការកែលម្អផ្លូវលំជនបទជាជំហានៗ និងការដាក់ឲ្យដំណើរការរបបប្រាក់សោធននិវត្តន៍សម្រាប់កម្មករ និយោជិតក្នុងវិស័យឯកជន។

បើប្រៀបធៀបជាមួយការបំពេញ/អនុវត្តន៍គោលនយោបាយក្នុងឆ្នាំទី១ រាជរដ្ឋាភិបាលសម្រេចបានចំនួន៦ ចំណុចនៃ១៦ចំណុចដូចគ្នា។ នៅក្នុងឆ្នាំទី១ រាជរដ្ឋាភិបាលបានសម្រេចគោលនយោបាយកែលម្អផ្លូវលំជនបទ ប៉ុន្តែនៅក្នុងឆ្នាំទី២នេះ ការអនុវត្តន៍គោលនយោបាយនេះមិនបានសម្រេច ឬបានតិចតួច ខណៈដែលគោលនយោបាយការរៀបចំគោលនយោបាយជាតិ ស្តីពីមុខរបប និងការងារត្រូវបានរាជរដ្ឋាភិបាលអនុវត្តបានសម្រេច។

ចំណែកការផ្តល់ពិន្ទុលើលទ្ធផលនៃការបំពេញ/អនុវត្តន៍គោលនយោបាយមិនមានសូចនាករច្បាស់លាស់របស់រាជរដ្ឋាភិបាល ដោយប្រជាពលរដ្ឋនៅ២៤រាជធានី/ខេត្ត លើវិស័យទាំង០៤រួមមាន៖ វិស័យការពារជាតិ សន្តិសុខ និងសណ្តាប់ធ្នាប់សាធារណៈ វិស័យការពង្រឹងរដ្ឋបាលសាធារណៈ វិមជ្ឈការ និងវិសហមជ្ឈការ ការពង្រឹងផ្នែកច្បាប់ និងប្រព័ន្ធយុត្តិធម៌ និងការប្រឆាំងអំពើពុករលួយ វិស័យការអភិវឌ្ឍន៍សេដ្ឋកិច្ច និងវិស័យការអភិវឌ្ឍន៍វិស័យអប់រំ សុខាភិបាល ការងារ វប្បធម៌ និងសង្គមកិច្ច បើធៀបការផ្តល់ពិន្ទុលើកទី១ កំរិតពេញចិត្តជាមធ្យម នៅក្នុងការផ្តល់ពិន្ទុលើកទី២ធ្លាក់ចុះ។ ក្រោយពីទទួលបានព័ត៌មានពីវគ្គនៃការបំពេញ/អនុវត្តន៍គោលនយោបាយរបស់រាជរដ្ឋាភិបាល ប្រជាពលរដ្ឋប្រែប្រួលការវាយតម្លៃរបស់ខ្លួនកាន់តែអវិជ្ជមាន លើការបំពេញ/អនុវត្តន៍គោលនយោបាយរបស់រាជរដ្ឋាភិបាលនីតិកាលទី៥ឆ្នាំទី២។

គោលនយោបាយរាជរដ្ឋាភិបាលនីតិកាលទី៥ ដឹកនាំដោយគណបក្សប្រជាជនកម្ពុជា និងចំណាយថវិកាជាតិប្រមាណ៣.៧៥៨ លានដុល្លារសហរដ្ឋអាមេរិក ដើម្បីបំពេញ/អនុវត្តន៍ក្នុងឆ្នាំទី២នៃនីតិកាលទី៥ កន្លងមកនេះ មានប្រជាពលរដ្ឋនៅ២៤ខេត្ត/រាជធានី ដែលចូលរួមផ្តល់ពិន្ទុចំនួនប្រមាណ២៦%ពេញចិត្ត ប្រមាណ៦២%ពេញចិត្តខ្លះ និងប្រមាណ១២%មិនពេញចិត្ត ចំពោះការបំពេញ/អនុវត្តន៍គោលនយោបាយរបស់រាជរដ្ឋាភិបាលនីតិកាលទី៥។ ដោយឡែក ប្រជាពលរដ្ឋដែលផ្តល់ពិន្ទុនៅរាជធានីភ្នំពេញចំនួន៥% បានប្រែប្រួលពីមិនពេញចិត្ត ទៅពេញចិត្ត ខណៈដែលចំនួនប្រជាពលរដ្ឋពេញចិត្តនឹងការអនុវត្តន៍គោលនយោបាយទាំងនោះ មិនមានការប្រែប្រួលនោះទេ នេះបើប្រៀបធៀបការផ្តល់ពិន្ទុលើកឆ្នាំ២០១៤ និងឆ្នាំ២០១៥។

**ឧបសម្ព័ន្ធ**

**• វិធីសាស្ត្រ និងទំហំនៃរបាយការណ៍**

របាយការណ៍ ស្តីការឃ្លាំមើល និងការផ្តល់ពិន្ទុលើលទ្ធផលនៃការបំពេញ/អនុវត្តន៍គោលនយោបាយរបស់រាជរដ្ឋាភិបាលនីតិកាលទី៥ ឆ្នាំទី២ មានចំនួនពីរផ្នែក ដែលកើតចេញពីការវិភាគលើទិន្នន័យ និងព័ត៌មាន

និងការផ្តល់ពិន្ទុ។ ផ្នែកទី១នៃរបាយការណ៍នេះ ផ្អែកលើព័ត៌មាន ឬទិន្នន័យដែលមានស្រាប់មកពីប្រព័ន្ធផ្សព្វផ្សាយរបាយការណ៍បឋមរបស់អង្គការជាតិ និងអន្តរជាតិ សារព័ត៌មានជាតិ និងអន្តរជាតិ ព្រមទាំងស្ថាប័នជាតិ និងអន្តរជាតិផ្សេងៗដែលពាក់ព័ន្ធនឹងគោលនយោបាយរបស់រាជរដ្ឋាភិបាលអាណត្តិទី៥។ គោលនយោបាយរបស់រាជរដ្ឋាភិបាល នីតិកាលទី០៥ ដែលមានសូចនាករច្បាស់លាស់ត្រូវបានវិភាគ និងវាយតម្លៃ។

សម្រាប់មួយផ្នែកផ្សេងទៀតនៃរបាយការណ៍នេះ គឺការរកឃើញកើតចេញពីការឃើញនៃការផ្តល់ពិន្ទុលើការបំពេញ/អនុវត្តន៍គោលនយោបាយរបស់រាជរដ្ឋាភិបាល។ វេទិកាម្ចាស់ឆ្នោតចំនួន២៤ ត្រូវបានរៀបចំឡើងនៅក្នុងខេត្ត/រាជធានីទាំង២៤ មានប្រជាពលរដ្ឋចូលរួមចំនួនប្រមាណ៧៩៧នាក់ ដើម្បីឲ្យប្រជាពលរដ្ឋផ្តល់ពិន្ទុលើលទ្ធផលនៃការបំពេញ/អនុវត្តន៍គោលនយោបាយ ដែលមិនមានសូចនាករច្បាស់លាស់របស់រាជរដ្ឋាភិបាល។ ការបំពេញ/អនុវត្តន៍គោលនយោបាយចំនួន៣៣ចំណុច ដែលមិនមានសូចនាករច្បាស់លាស់ ត្រូវបានឲ្យប្រជាពលរដ្ឋផ្តល់ពិន្ទុ ដោយប្រើប្រាស់ម៉ាស៊ីនផ្តល់ពិន្ទុតាមអញ្ញត្តិដូចខាងក្រោម៖

អញ្ញត្តិ	តម្លៃ	ភាគរយនៃការពេញចិត្ត
១	មិនពេញចិត្តទាល់តែសោះ ឬពេញចិត្តតិចតួច	០-២០%
២	ពេញចិត្តខ្លះ	២១%-៤០%
៣	ពេញចិត្តមធ្យម ឬពេញចិត្តពាក់កណ្តាល	៤១%-៦០%
៤	ពេញចិត្តច្រើន	៦១%-៨០%
៥	ពេញចិត្តស្ទើរតែទាំងស្រុង ឬពេញចិត្តទាំងស្រុង	៨១%-១០០%

ប្រជាពលរដ្ឋបានធ្វើការផ្តល់ពិន្ទុចំនួនពីរលើក ចំពោះការលទ្ធផលនៃការបំពេញ/អនុវត្តន៍គោលនយោបាយ។ ការផ្តល់ពិន្ទុលើកទី១ ផ្អែកលើព័ត៌មាន ឬចំណេះដឹងរបស់ប្រជាពលរដ្ឋផ្ទាល់ ចំណែកឯការផ្តល់ពិន្ទុលើកទី២ ផ្អែកលើព័ត៌មាន ឬចំណេះដឹងរបស់ប្រជាពលរដ្ឋ រួមទាំងព័ត៌មានដែលបានផ្តល់ជូនដោយវាគ្មិនរួមមាន៖ តំណាងរាស្ត្រ តំណាងអង្គការសង្គមស៊ីវិល និងអ្នកជំនាញឯករាជ្យដែលធ្វើការពាក់ព័ន្ធនឹងការតាមដានការអនុវត្តន៍គោលនយោបាយរបស់រាជរដ្ឋាភិបាល។

**• លក្ខណៈគោលនយោបាយ និងគោលនយោបាយរាជរដ្ឋាភិបាលនីតិកាលទី៥ (សង្ខេប)**

សម្រាប់នីតិកាលទី៥នេះ រាជរដ្ឋាភិបាលនីតិកាលទី៥នៃរដ្ឋសភា ដែលបានបង្កើតឡើងនៅថ្ងៃទី២៤ ខែកញ្ញា ឆ្នាំ២០១៣ បានដាក់ចេញ និងប្រកាសគោលនយោបាយរបស់ខ្លួន ដោយបានបែងចែកជា០៤វិស័យធំៗ រួមមាន៖

1. ការការពារជាតិសន្តិសុខ និងសណ្តាប់ធ្នាប់សាធារណៈ



2. ការពង្រឹងរដ្ឋបាលសាធារណៈវិមជ្ឈការ និងវិសហមជ្ឈការ ការពង្រឹងផ្នែកច្បាប់ និងប្រព័ន្ធយុត្តិធម៌ និងការប្រឆាំងអំពើពុករលួយ
3. ការអភិវឌ្ឍន៍សេដ្ឋកិច្ច
4. ការអភិវឌ្ឍន៍វិស័យអប់រំ សុខាភិបាល ការងារ វប្បធម៌ និងសង្គមកិច្ច។

ក្នុងវិស័យទាំងបួន(០៤)នោះ គេឃើញមានចំណុចតូចៗជាច្រើន ដែលរាជរដ្ឋាភិបាលបានសន្យាថា នឹងសម្រេចឲ្យបាន ឬបន្តអនុវត្តក្នុងនីតិកាលទី៥នេះ ប៉ុន្តែចំណុចការសន្យាទាំងនោះ មិនត្រូវបានកំណត់ជាចំនួនជាក់លាក់នោះទេ ផ្ទុយពីកម្មវិធីនយោបាយរបស់រាជរដ្ឋាភិបាលនីតិកាលទី៤ ដែលគេសង្កេតឃើញថា ប្រជាពលរដ្ឋ ជាពិសេសម្ចាស់ឆ្នោតងាយស្រួលក្នុងស្វែងយល់ និងដឹងពីគោលនយោបាយរបស់រាជរដ្ឋាភិបាល ព្រោះកម្មវិធីនយោបាយនោះបានកំណត់ពីចំនួនគោលនយោបាយច្បាស់លាស់។

ក្នុងកម្មវិធីនយោបាយរបស់រាជរដ្ឋាភិបាលនីតិកាលទី៥ ដែលមានបួន (០៤) វិស័យ គេឃើញមានគោលនយោបាយច្រើនចំណុច ដែលរាជរដ្ឋាភិបាលអាណត្តិទី៥នេះបានសន្យាក្នុងការអនុវត្តន៍ ប៉ុន្តែភាគច្រើននៃគោលនយោបាយទាំងនោះ គ្មានសូចនាករច្បាស់លាស់នោះទេ ពោលគឺគោលនយោបាយទាំងនោះ មិនបានបង្ហាញពីសកម្មភាពការអនុវត្តន៍អ្វីមួយច្បាស់លាស់ ដោយមានគោលដៅ ពេលវេលា ឬមានចំនួនកំណត់ច្បាស់លាស់ ឬប្រៀបធៀបទៅនឹងអត្រាណាមួយច្បាស់លាស់នោះទេ។ គោលនយោបាយនីតិកាលទី៥នេះ មិនមានបង្ហាញចំណុចច្បាស់លាស់នោះទេ ខុសពីគោលនយោបាយក្នុងនីតិកាលទី៤ ដែលខុមហ្វ្រែលរកឃើញថា គោលនយោបាយនោះ បានបង្ហាញចំណុចច្បាស់លាស់ ធ្វើឲ្យមានភាពងាយស្រួលក្នុងការវាស់វែង និងផ្តល់ពិន្ទុ។ មានតែគោលនយោបាយ១៦ចំណុចតែប៉ុណ្ណោះ មានសូចនាករច្បាស់លាស់នៅក្នុងវិស័យទី០៣ និងទី០៤តែប៉ុណ្ណោះ។ សម្រាប់គោលនយោបាយដែលគ្មានសូចនាករច្បាស់លាស់៣៣ចំណុច ខុមហ្វ្រែលបានធ្វើការប្រមូលទិន្នន័យ និងព័ត៌មានទាំងនោះ ដើម្បីឲ្យប្រជាពលរដ្ឋជាម្ចាស់ឆ្នោតបោះឆ្នោតផ្តល់ពិន្ទុ។ ខាងក្រោមនេះ ជាគោលនយោបាយសង្ខេបរបស់រាជរដ្ឋាភិបាលតាមវិស័យនីមួយៗ៖

**ការការពារជាតិ សន្តិសុខ និងសណ្តាប់ធ្នាប់សាធារណៈ**

នៅក្នុងវិស័យការការពារជាតិ សន្តិសុខ និងសណ្តាប់ធ្នាប់សាធារណៈ រាជរដ្ឋាភិបាលដាក់ចេញនូវវិធានការគោលនយោបាយសំខាន់ៗដូចខាងក្រោម៖

**១. ការការពារជាតិ**

- ពង្រឹងកិច្ចការពារអធិបតេយ្យជាតិនៃព្រះរាជាណាចក្រកម្ពុជា លើដែនដីគោក ដែនកោះ ផ្ទៃក្នុងសមុទ្រ តំបន់តភ្ជាប់ តំបន់សេដ្ឋកិច្ចផ្តាច់មុខ ខ្ពង់រាបបាតសមុទ្រ និងដែនអាកាសដោយយកចិត្តទុកដាក់លើការកសាងផែនការយុទ្ធសាស្ត្រការពារជាតិ ពង្រឹងទីតាំងឈរជើងរបស់កងឯកភាពជួរមុខ កសាងទីតាំងបង្អែកប្រព័ន្ធការពារ ប្រព័ន្ធទំនាក់ទំនងបញ្ជា ប្រព័ន្ធគាំទ្រផ្លូវគមនាគមន៍។ល។ ដែលជាមូលដ្ឋានគ្រឹះដ៏រឹងមាំសម្រាប់កិច្ចការពារជាតិ។
- ពង្រឹងការតស៊ូតាមផ្លូវច្បាប់នៅតុលាការអន្តរជាតិ ដើម្បីការពារអធិបតេយ្យរបស់កម្ពុជា នៅតំបន់ប្រាសាទព្រះវិហារ លើកទឹកចិត្តប្រជាពលរដ្ឋតាំងទីលំនៅ កសាងភូមិស្ថានតាមព្រំដែន ដោយផ្សារផ្លាស់នឹងការរឹតចំណងមិត្តភាព និងកិច្ចសហប្រតិបត្តិការជាមួយប្រទេសជិតខាង ដើម្បីកសាងព្រំដែនជាតំបន់សន្តិភាព សន្តិសុខ សហប្រតិបត្តិការ និងអភិវឌ្ឍន៍ពិតប្រាកដ។

- បន្តការអភិវឌ្ឍន៍កងយោធពលខេមរភូមិន្ទឲ្យស្របទៅនឹងការរីកចម្រើនប្រទេសជាតិ និងពិភពលោក ជាកងកម្លាំង ដែលមានឧត្តមគតិស្មោះត្រង់ដាច់ខាតចំពោះជាតិមាតុភូមិ គោរពស្រឡាញ់ប្រជាជន មានឆន្ទៈប្រយុទ្ធប្រឆាំង និងសមត្ថភាពគ្រប់គ្រាន់នៅក្នុងការការពារពងករាជ្យ សន្តិភាព អធិបតេយ្យ បូរណភាពទឹកដី និងសមិទ្ធផលនៃសង្គមជាតិបានរឹងមាំ ហើយចូលរួមសកម្មក្នុងដំណើរការអភិវឌ្ឍន៍ប្រទេសជាតិ។
- បន្តអភិវឌ្ឍន៍ធនធានមនុស្សក្នុងវិស័យការពារជាតិ តាមរយៈបង្កើនគុណភាពហ្វឹកហ្វឺននៅតាមសាលាហ្វឹកហ្វឺន ពង្រឹងសមត្ថភាពសាស្ត្រាចារ្យ កសាងជួរនាយទាហានវ័យក្មេងដែលជ្រើសរើសចេញពីសិស្សនិស្សិត និងពង្រឹងកិច្ចសហប្រតិបត្តិការជាមួយបណ្តាប្រទេសជាមិត្ត ដើម្បីពង្រឹងការបណ្តុះបណ្តាលយោធិនអាជីព។
- បន្តពង្រឹងខ្សែរយៈចាត់តាំងនៅក្នុងជួរកងទ័ពនៅគ្រប់ថ្នាក់ ដើម្បីធានាប្រសិទ្ធភាពនៃការគ្រប់គ្រងកម្លាំង និងបន្តលើកកម្ពស់សុខុមាលភាពកងទ័ព ធានាការផ្តល់ភស្តុភារ ហិរញ្ញវត្ថុ និងសម្ភារៈបច្ចេកទេសគ្រប់ប្រភេទដល់កងទ័ពឲ្យបានល្អប្រសើរ ជាពិសេសចំពោះបណ្តាកងឯកភាពឈរជើងនៅខ្សែត្រៀមជួរមុខ និងកងការពារដែនកោះ។
- ពង្រឹង ពង្រីកទំនាក់ទំនង និងសហប្រតិបត្តិការអន្តរជាតិ សម្រាប់ការអភិវឌ្ឍន៍កងយោធពលខេមរភូមិន្ទ លើគ្រប់ផ្នែក និងបន្តចូលរួមក្នុងបេសកកម្មរក្សាសន្តិភាពពិភពលោក ក្នុងក្របខ័ណ្ឌកងរក្សាសន្តិភាពនៃអង្គការសហប្រជាជាតិ។

**២. សន្តិសុខ និងសណ្តាប់ធ្នាប់សាធារណៈ**

- ការពារសន្តិសុខជាតិ ប្រឆាំងដាច់ខាតរាល់អំពើដែលនាំទៅដល់ការបង្កអស្ថិរភាពនយោបាយ ការបង្កជម្លោះប្រដាប់អាវុធជាតិ ឬជាមួយប្រទេសជិតខាង និងមិនអនុញ្ញាតឲ្យប្រើប្រាស់ទឹកដីកម្ពុជាដើម្បីប្រឆាំងនឹងប្រទេសជិតខាង បង្ការដាច់ខាតមិនឲ្យកើតមានការគំរាម បំផ្លិចបំផ្លាញទ្រព្យសម្បត្តិអាយុជីវិត ឬមហន្តរាយដែលបង្កឡើងដោយអំពើភេរវកម្ម។
- បន្តពង្រឹងវិធានការគ្រប់គ្រងសង្គម ដោយគូបជ្រៀមនឹងការបង្កើនកិច្ចសហប្រតិបត្តិការជាមួយបណ្តាប្រទេសក្នុងតំបន់ និងពិភពលោកដើម្បីបង្ការ ទប់ស្កាត់ និងបង្ក្រាបមិនឲ្យមានក្រុមសង្គមងងឹតកើតមាននៅកម្ពុជា ព្រមទាំងការយកចិត្តទុកដាក់ស្រាវជ្រាវ ស៊ើបអង្កេត មិនទុកឲ្យមានខ្សែរយៈបណ្តាញឧក្រិដ្ឋជនឆ្លងដែនធ្វើសកម្មភាពបាន ឬប្រើប្រាស់កម្ពុជាកម្ពុជាជាភូមិសាស្ត្រគេចខ្លួនពីសំណាញ់ច្បាប់នៃប្រទេសក្រៅ។
- លើកកម្ពស់ចលនាមហាជនចូលរួមការពារសន្តិសុខ សុវត្ថិភាពនៅក្នុងមូលដ្ឋានឲ្យបានភ្លៀវភ្លា ដើម្បីពង្រឹងខ្សែសន្តិសុខជាតិឲ្យកាន់តែរឹងមាំ តាមរយៈការបន្តជម្រុញចលនានៃការអនុវត្តន៍ គោលនយោបាយ «ភូមិ-ឃុំមានសុវត្ថិភាព» ឲ្យកាន់តែមាននិរន្តរភាព និងសកម្មនៅគ្រប់មូលដ្ឋានទូទាំងប្រទេស ព្រមទាំងពង្រឹងវិធានការទប់ស្កាត់ និងបង្ក្រាបបទល្មើសព្រហ្មទណ្ឌគ្រប់ប្រភេទ ដើម្បីបង្ការពកកំក្តៅក្នុងការរស់នៅ និងប្រកបមុខរបរបស់ប្រជាជន។

- បន្តផ្ដោតការយកចិត្តទុកដាក់ លើការរៀបចំសណ្ដាប់ធ្នាប់សាធារណៈឲ្យបានល្អប្រសើរ ស្របតាមស្ថានភាពប្រទេសជាតិ ដែលកំពុងមានការរីកចម្រើន ដោយយកចិត្តទុកដាក់គ្រប់គ្រងកត្តាជាមូលដ្ឋាននានាក្នុងការធានាសណ្ដាប់ធ្នាប់ និងសុវត្ថិភាពសង្គម។
- បន្តពង្រឹងការគ្រប់គ្រងជនបរទេសគ្រប់ប្រភេទនៅកម្ពុជា មិនទុកឲ្យមានមុខសញ្ញាគ្រោះថ្នាក់ ឬមុខសញ្ញាហាមឃាត់នានាអាចជ្រៀតចូលបាន បន្តជម្រុញការដោះស្រាយបញ្ហាជនអន្តោប្រវេសន៍ និងគ្រប់គ្រងអន្តោប្រវេសន៍ឲ្យមានប្រសិទ្ធភាព ព្រមទាំងដោះស្រាយអំពើល្មើសច្បាប់របស់ជនបរទេសយ៉ាងម៉ឺងម៉ាត់តាមច្បាប់ជាតិ និងអន្តរជាតិ។
- បន្តលើកកម្ពស់ សមត្ថភាពបំពេញភារកិច្ចរបស់កងកម្លាំងនគរបាលជាតិឲ្យកាន់តែមានវិជ្ជាជីវៈ ប្រកបដោយប្រសិទ្ធភាព ការទទួលខុសត្រូវ សីលធម៌ គុណធម៌ និងក្លាយជាស្ថាប័នបម្រើប្រយោជន៍ដ៏ស្មោះត្រង់ និងជាបង្អែកជាទីទុកចិត្តកក់ក្ដៅរបស់សង្គមជាតិ។

**ការពង្រឹងរដ្ឋបាលសាធារណៈ វិមជ្ឈការ និងវិសហមជ្ឈការ ការពង្រឹង ផ្នែកច្បាប់ និងប្រព័ន្ធយុត្តិធម៌ និងការប្រឆាំងអំពើពុករលួយ**

៣. **ក្នុងការពង្រឹងរដ្ឋបាលសាធារណៈ** វិមជ្ឈការ និងវិសហមជ្ឈការ ការពង្រឹងផ្នែកច្បាប់ និងប្រព័ន្ធយុត្តិធម៌ និងការប្រឆាំងអំពើពុករលួយ រាជរដ្ឋាភិបាលនឹងផ្ដោតការយកចិត្តទុកដាក់លើវិធានការដូចតទៅ ៖

- បន្តអនុវត្តការកែទម្រង់រដ្ឋបាលសាធារណៈ សំដៅឲ្យរដ្ឋបាលសាធារណៈ កាន់តែមានការឆ្លើយតបប្រកបដោយប្រសិទ្ធភាព ប្រសិទ្ធផល និងជំនឿទុកចិត្ត ហើយលើកកម្ពស់វប្បធម៌សាធារណៈ ឆន្ទៈម្ចាស់ការ ភក្ដីភាព និងមនសិការវិជ្ជាជីវៈរបស់មន្ត្រីរាជការដើម្បីប្រែក្លាយរដ្ឋបាលសាធារណៈ ទៅជាអ្នកផ្តល់សេវាសាធារណៈដ៏មានប្រសិទ្ធភាព និងដែលបម្រើប្រជាជនបានកាន់តែល្អប្រសើរឡើង។
- បន្តផ្ដោតលើការអនុវត្តន៍យុទ្ធសាស្ត្រទាំង៣នៃកម្មវិធីជាតិកែទម្រង់រដ្ឋបាល គឺ៖ (១). ការពង្រឹងគុណភាព និងប្រសិទ្ធភាពនៃការផ្តល់សេវាសាធារណៈ (២). ការអភិវឌ្ឍន៍សមត្ថភាព ការកែលម្អការគ្រប់គ្រង និងការអភិវឌ្ឍន៍ធនធានមនុស្ស និងប្រព័ន្ធគ្រប់គ្រងគុណផលការងារ និង (៣). ការកែទម្រង់ប្រព័ន្ធបៀវត្ស និងប្រាក់បន្ថែមផ្សេងៗដើម្បីពង្រឹងប្រសិទ្ធភាពការងារ ព្រមទាំងការពង្រឹងក្របខ័ណ្ឌ និងការពង្រាយមន្ត្រីរាជការសីវិល។

៤. **ការអនុវត្តន៍យុទ្ធសាស្ត្រកាន់តែស៊ីជម្រៅនូវការកែទម្រង់វិមជ្ឈការ** និងវិសហមជ្ឈការ តាមរយៈការពង្រឹងរដ្ឋបាល ថ្នាក់ក្រោមជាតិគ្រប់ថ្នាក់ គ្រប់ស្ថាប័ន និងប្រព័ន្ធគ្រប់គ្រង បន្តអភិវឌ្ឍន៍ធនធានមនុស្ស ការផ្ទេរមុខងារ និងធនធាន ព្រមទាំងប្រព័ន្ធថវិការ ហិរញ្ញវត្ថុ និងទ្រព្យសម្បត្តិ ការកសាងសមត្ថភាព សំដៅធានាឲ្យរដ្ឋបាលថ្នាក់ក្រោមជាតិបំពេញការងារ ដោយមានការចូលរួម គណនេយ្យភាព តម្លាភាព និងការឆ្លើយតបក្នុងការផ្តល់សេវាសាធារណៈ សម្រាប់ការអភិវឌ្ឍន៍មូលដ្ឋាន និងការចូលរួមកាត់

បន្ថយភាពក្រីក្រ ដើម្បីរួមចំណែកអភិវឌ្ឍន៍សង្គម-សេដ្ឋកិច្ចជាតិប្រកបដោយចីរភាព។

**៥. បន្តផ្តោតការយកចិត្តទុកដាក់អនុវត្តយុទ្ធសាស្ត្រកាន់តែស៊ីជម្រៅនូវការកែទម្រង់** ច្បាប់ និងប្រព័ន្ធយុត្តិធម៌ សំដៅជម្រុញការរៀបចំក្របខ័ណ្ឌច្បាប់ឲ្យមានប្រសិទ្ធភាព និងកាន់តែទទួលបានការជឿទុកចិត្ត ព្រមទាំងពង្រឹងសមត្ថភាពមិនលម្អៀងនៃស្ថាប័នតុលាការ ដែលជាកត្តាដ៏សំខាន់នៃដំណើរការពង្រឹងនីតិវិធី ការបែងចែកអំណាចដាច់ពីគ្នា ការគោរពសិទ្ធិបុគ្គល និងការធានាភាពយុត្តិធម៌សម្រាប់ប្រជាពលរដ្ឋទូទៅ។ ដើម្បីសម្រេចទិសដៅនេះ បណ្តាសកម្មភាពសំខាន់ៗត្រូវបានជម្រុញយ៉ាងសកម្មមានជាអាទិ៍៖ (១). សម្រាប់ការកែទម្រង់ច្បាប់ គឺជម្រុញការកសាងច្បាប់ថ្មីតាមការចាំបាច់នៃការគ្រប់គ្រងរដ្ឋ និងស្របតាមដំណើរការបង្កើតសហគមន៍អាស៊ានឆ្នាំ២០១៥ ការពង្រឹងការអនុវត្តច្បាប់នានាជាធរមាន ឲ្យកាន់តែមានប្រសិទ្ធភាព ការបង្កើនការអប់រំផ្សព្វផ្សាយ និងបណ្តុះបណ្តាលមន្ត្រីអនុវត្តច្បាប់គ្រប់ថ្នាក់ និងប្រជាជនឲ្យបានទូលំទូលាយ ក្នុងវិស័យច្បាប់ និង (២). សម្រាប់ការកែទម្រង់ប្រព័ន្ធយុត្តិធម៌ គឺជម្រុញការកសាងច្បាប់ពាក់ព័ន្ធនឹងស្ថាប័នតុលាការមានជាអាទិ៍៖ ច្បាប់ស្តីពីការរៀបចំអង្គការតុលាការ ច្បាប់ស្តីពីលក្ខន្តិកៈ ចៅក្រម និងព្រះរាជអាជ្ញា និងវិសោធនកម្មច្បាប់ ស្តីពីការរៀបចំ និងការប្រព្រឹត្តិទៅនៃឧត្តមក្រុមប្រឹក្សានៃអង្គចៅក្រម។

- បន្តជម្រុញស្ថាប័នតុលាការ និងអយ្យការ តាមរយៈការបន្តខិតខំបង្កើនសមត្ថភាពរបស់ចៅក្រម ព្រះរាជអាជ្ញា និងមន្ត្រីតុលាការ ព្រមទាំងការបង្កើតរដ្ឋបាលតុលាការ តាមសាលាជម្រះក្តីគ្រប់ជាន់ថ្នាក់ដើម្បីឲ្យមានការដោះស្រាយរឿងក្តី តាមនីតិវិធីជាធរមានបានកាន់តែឆាប់រហ័ស និងប្រកបដោយយុត្តិធម៌។
- បន្តពង្រឹងក្រុមសីលធម៌ មនសិការ វិជ្ជាជីវៈ និងវិន័យ តាមរយៈការបណ្តុះបណ្តាលបឋម និងការបណ្តុះបណ្តាលនៅរាជបណ្ឌិតសភាវិជ្ជាជីវៈតុលាការ រួមទាំងការចុះធ្វើអធិការកិច្ចនៅតាមសាលាជម្រះក្រីរបស់អង្គភាពអធិការកិច្ចនៃក្រុមប្រឹក្សាវិន័យនៃឧត្តមអង្គចៅក្រម។
- បន្តជម្រុញការដោះស្រាយវិវាទក្រៅប្រព័ន្ធតុលាការ ដើម្បីកាត់បន្ថយចំនួនសំណុំរឿង ដែលមិនចាំបាច់នៅក្នុងតុលាការ និងកាត់បន្ថយភាពស្មុគស្មាញនៅក្នុងសង្គម បន្តជម្រុញការកសាងអគារ និងបំពាក់សំភារៈសម្រាប់សាលាជម្រះក្តីឲ្យមានស្តង់ដារ ដើម្បីផ្តល់លទ្ធភាពទទួលបានយុត្តិធម៌ សម្រាប់ប្រជាជនគ្រប់រូប។

**៦. បន្តប្រយុទ្ធប្រឆាំងអំពើពុករលួយ** តាមរយៈការពង្រឹង និងការបង្កើនប្រសិទ្ធភាពនៃការអនុវត្តនីវិធានការលើកស្ទួយទាំង៣ គឺការអប់រំដើម្បីឲ្យម្នាក់ៗ ទាំងអ្នកដើមចម និងអ្នកទទួលបានផលមិនប្រព្រឹត្តអំពើពុករលួយ ការបង្ការទប់ស្កាត់ ដើម្បីម្នាក់ៗមិនអាចប្រព្រឹត្តអំពើពុករលួយ និងការបង្ក្រាបបទល្មើសបញ្ជូនទៅតុលាការដើម្បីឲ្យម្នាក់ៗមិនហ៊ានប្រព្រឹត្តអំពើពុករលួយ។

- ពង្រឹងអភិបាលកិច្ចល្អ និងនីតិវិធី ព្រមទាំងរក្សាភាពស្អាតស្អំ និងយុត្តិធម៌របស់មន្ត្រីដើម្បីធានាបាននូវការលើកកម្ពស់ប្រសិទ្ធភាពនៃសេវាគ្រប់បែបយ៉ាង ដែលជាកត្តាចាំបាច់ក្នុងការអប់រំខ្លួន សង្គមជាតិ និងកាត់បន្ថយភាពក្រីក្ររបស់ប្រជាជន។
- បន្តអនុវត្តឲ្យបានសកម្ម និងមានលទ្ធផលខ្ពស់ ក្នុងការលុបបំបាត់ការយកកម្រៃសេវាខុសច្បាប់នៅរដ្ឋបាលថ្នាក់ក្រោមជាតិនៅក្រសួងស្ថាប័ន មន្ទីរ និងការិយាល័យនានា គឺមិនមានការទារលុយតាមកន្លែងធ្វើការ តាមផ្សារ តាមដងផ្លូវ តាមដងទន្លេ ឬច្រកព្រំដែនដើម្បីបំបាត់ឱកាស និងរារាំងអំពុករលួយ។

**ការអភិវឌ្ឍន៍សេដ្ឋកិច្ច**

ក្នុងការអភិវឌ្ឍន៍សេដ្ឋកិច្ច រាជរដ្ឋាភិបាលកម្ពុជាមានវិធានការការពារគោលនយោបាយសំខាន់ៗដូចតទៅ៖

**៧. ការគ្រប់គ្រងម៉ាក្រូសេដ្ឋកិច្ច ការគ្រប់គ្រងហិរញ្ញវត្ថុសាធារណៈ ការអភិវឌ្ឍន៍វិស័យហិរញ្ញវត្ថុ**

- បន្តរក្សាស្ថិរភាពម៉ាក្រូសេដ្ឋកិច្ច និងកំណើនសេដ្ឋកិច្ចខ្ពស់ប្រកបដោយចីរភាព ក្នុងបរិការណ៍អតិផរណាមានកម្រិតទាប និងអាចគ្រប់គ្រប់បាន ហើយអត្រាប្តូរប្រាក់មានស្ថិរភាពដើម្បីធានាបរិស្ថាន អនុគ្រោះសម្រាប់ការអភិវឌ្ឍន៍ ការកាត់បន្ថយភាពក្រីក្រ និងការធ្វើសមាហរណកម្មក្នុងតំបន់ និងពិភពលោក។
- ខិតខំសម្រេចឲ្យបាននូវកំណើនសេដ្ឋកិច្ចជាមធ្យម៧%ក្នុងមួយឆ្នាំ ដើម្បីធ្វើឲ្យប្រទេសកម្ពុជា អាចចេញផុតពីប្រទេសមានចំណូលទាប ឈានឡើងជាប្រទេសមានចំណូលមធ្យមកម្រិត យ៉ាងយូរនៅឆ្នាំ២០១៨ និងក្លាយជាមានចំណូលកម្រិតមធ្យមកម្រិតខ្ពស់នៅឆ្នាំ២០៣០។ ជាមួយនេះ គោលដៅអភិវឌ្ឍន៍សហស្សវត្សរ៍ឆ្នាំ២០១៥របស់កម្ពុជា និងគោលដៅកាត់បន្ថយអត្រានៃភាពក្រីក្រជាង១%ក្នុងមួយឆ្នាំ ក៏ត្រូវសម្រេចឲ្យបាន ក្នុងនោះរួមទាំង ការខិតខំរួមចំណែកធ្វើឲ្យសម្រេចបាននូវគោលដៅសហគមន៍សេដ្ឋកិច្ចអាស៊ានឆ្នាំ២០១៥។ ទន្ទឹមនេះ ការរីកចម្រើនខាងសេដ្ឋកិច្ចត្រូវតែធានានូវកាលានុវត្តភាព ការចូលរួម និងការទទួលបានផលដោយសមធម៌ សម្រាប់ប្រជាជនគ្រប់ស្រទាប់។
- បន្តអនុវត្តគោលនយោបាយម៉ាក្រូសេដ្ឋកិច្ច និងគោលនយោបាយហិរញ្ញវត្ថុសាធារណៈសមស្រប គួបផ្សំនឹងគោលនយោបាយរូបិយវត្ថុប្រយ័ត្នប្រយោជន៍ប្រកបដោយប្រសិទ្ធភាព។
- បន្តការខិតខំធ្វើពិពធកម្មមូលដ្ឋានកំណើនសេដ្ឋកិច្ច ដោយឈរលើមូលដ្ឋានភាពប្រកួតប្រជែងនៃសេដ្ឋកិច្ចកម្ពុជា និងការផ្សារភ្ជាប់សេដ្ឋកិច្ចកម្ពុជាជាមួយបណ្តាផលិតផលក្នុងតំបន់ ក្នុងនោះយកចិត្តទុកដាក់ ជាពិសេសលើការបន្តអនុវត្តគោលនយោបាយអភិវឌ្ឍន៍វិស័យឧស្សាហកម្ម កម្មន្តសាល និងកសិ-ឧស្សាហកម្ម ព្រមទាំងការអនុវត្តន៍ផែនការយុទ្ធសាស្ត្រអភិវឌ្ឍន៍វិស័យទេសចរណ៍ឆ្នាំ២០១២- ឆ្នាំ២០២០។
- បន្តជម្រុញការអនុវត្តន៍កម្មវិធី កែទម្រង់ការគ្រប់គ្រងហិរញ្ញវត្ថុសាធារណៈ ដើម្បីសម្រេចបាននូវប្រព័ន្ធហិរញ្ញវត្ថុសាធារណៈមួយ ដែលមានលក្ខណៈស្តង់ដារអន្តរជាតិ សំដៅធ្វើឲ្យប្រព័ន្ធនេះក្លាយជាឧបករណ៍អភិវឌ្ឍន៍មួយដ៏មានប្រសិទ្ធភាព ក្នុងការជម្រុញកំណើនសេដ្ឋកិច្ច ធានាសមធម៌ យុត្តិធម៌សង្គម ធានាទ្រទ្រង់ប្រតិបត្តិការរដ្ឋ និងការផ្តល់សេវាសាធារណៈ ព្រមទាំងរួមចំណែករក្សាស្ថិរភាពម៉ាក្រូសេដ្ឋកិច្ច និងស្ថិរភាពហិរញ្ញវត្ថុ។

**៨. បន្តខិតខំជម្រុញការប្រមូលថវិកាជាតិ** ទាំងចំណូលសារពើពន្ធ និងមិនមែនសារពើពន្ធឲ្យ មានកំណើនជារៀងរាល់ឆ្នាំ។ ខាងផ្នែកចំណាយ គឺបន្តផ្តល់អាទិភាពលើវិស័យសេដ្ឋកិច្ច សង្គមកិច្ច ហេ ដ្ឋារចនាសម្ព័ន្ធរូបវន្ត ការបង្កើនសមត្ថភាព និងការលើកកម្ពស់ជីវភាពរបស់មន្ត្រីរាជការ និងកងកម្លាំង ប្រដាប់អាវុធដោយផ្សារភ្ជាប់ចំណាយសំរាប់វិស័យនីមួយៗ ទៅនឹងគណនេយ្យភាពនៃសមិទ្ធកម្មនៅក្នុងវិ ស័យនោះ។ ទន្ទឹមនេះការគ្រប់គ្រងការប្រមូលចំណូល និងការចាត់ចែងចំណាយ ត្រូវផ្តោតការយកចិត្ត ទុកដាក់លើប្រសិទ្ធភាព តម្លាភាព និងគណនេយ្យភាព គួបផ្សំជាមួយនឹងការបន្ថយកម្រិតទុកដាក់ខ្ពស់ជា និច្ច ក្នុងការគ្រប់គ្រងបំណុលសាធារណៈឲ្យស្ថិតក្នុងលទ្ធភាពទ្រទ្រង់នៃសេដ្ឋកិច្ចជាតិ។

- បន្តខិតខំបង្កើនអតិរេកចរន្ត ដើម្បីធានាដល់តម្រូវការវិនិយោគសាធារណៈ និងសេវាបំណុល ព្រមទាំង បង្កលក្ខណៈដល់ការសន្សំទុនប្រុងរបស់រដ្ឋ។

**៩. បន្តអភិវឌ្ឍន៍វិស័យហិរញ្ញវត្ថុ** សំដៅកសាងប្រព័ន្ធហិរញ្ញវត្ថុមួយចំនួនដ៏រឹងមាំ មានការ គ្រប់គ្រង និងការត្រួតពិនិត្យសមស្របមានលក្ខណៈប្រកួតប្រជែង និងសមាហរណកម្ម ព្រមទាំងមាន តម្លាភាព និងប្រសិទ្ធភាព ជាពិសេសផ្អែកលើគោលការណ៍ទីផ្សារដែលបម្រើឲ្យការកៀងគរ និងបែងចែក ធនធានប្រកបដោយប្រសិទ្ធភាព តាមរយៈការបន្តជម្រុញការអនុវត្តន៍យុទ្ធសាស្ត្រអភិវឌ្ឍន៍វិស័យហិរញ្ញ វត្ថុ មិនមែនធនាគារសំដៅគាំទ្រដល់ពិពិធកម្មសេដ្ឋកិច្ច នវានុវត្តន៍ និងភាពប្រកួតប្រជែងនៃសេដ្ឋកិច្ចកម្ពុ ជា ជាពិសេសវិស័យកសិ-ឧស្សាហកម្ម និងកម្មន្តសាល ក៏ដូចលទ្ធភាពទទួលបានសេវាហិរញ្ញវត្ថុសំរាប់ សហគ្រាសធុនតូច មធ្យម និងសម្រាប់ប្រជាជនទូទៅ ព្រមទាំងជម្រុញការធ្វើសមាហរណកម្មហិរញ្ញវត្ថុ ជាមួយបណ្តាប្រទេសក្នុងតំបន់អាស៊ាន។

- បន្តអនុវត្តគោលនយោបាយរូបិយវត្ថុ ប្រកបដោយភាពទន់ភ្លន់ និងប្រុងប្រយ័ត្ន ដែលរួមចំណែកដល់ការ រក្សាស្ថិរភាពម៉ាក្រូសេដ្ឋកិច្ច និងបង្កើនបរិស្ថានអំណោយផលដល់ការអភិវឌ្ឍន៍។
- បន្តរក្សារបបអត្រាប្តូរប្រាក់អណ្តែតមានការគ្រប់គ្រង ដើម្បីរក្សាស្ថិរភាពប្រាក់រៀល ពង្រឹងជំនឿទុកចិត្ត របស់សាធារណជន និងវិនិយោគមកលើប្រាក់រៀល ជម្រុញការប្រើប្រាស់ប្រាក់រៀលលើមូលដ្ឋានស្ថិរ ភាពតម្លៃប្រាក់រៀល និងកាត់បន្ថយដុល្លារូបនីយកម្ម។
- បន្តពង្រឹងប្រព័ន្ធធនាគារឲ្យកាន់តែមានប្រសិទ្ធភាព សមាហរណកម្ម និងការប្រកួតប្រជែង តាមរយៈការ បង្កើនប្រសិទ្ធភាពនៃការត្រួតពិនិត្យ ការគ្រប់គ្រងហានិភ័យ សន្ទនីយភាព ហានិភ័យឥណទាន និងហានិ ភ័យទីផ្សារដោយអនុលោមតាមស្តង់ដារអន្តរជាតិ។
- បន្តពង្រឹងប្រព័ន្ធមីក្រូហិរញ្ញវត្ថុឲ្យកាន់តែមានភាពរឹងមាំ មានប្រសិទ្ធភាព និងបម្រើផលប្រយោជន៍នៃ ស្រទាប់ប្រជាជនក្រីក្រ ជាមួយនឹងតម្លៃសេវាហិរញ្ញវត្ថុសមស្របដែលអាចទទួលយកបាន។
- បន្តជម្រុញការអភិវឌ្ឍវិស័យហិរញ្ញវត្ថុមិនមែនធនាគារដូចជា៖ វិស័យធានារ៉ាប់រង វិស័យសោធន៍ វិស័យ មូលបត្រ និងវិស័យអចលនទ្រព្យជាដើម។

**១០. ភាពជាដៃគូក្នុងការអភិវឌ្ឍន៍**

- បន្តពង្រឹងភាពជាដៃគូជាមួយសហគមន៍ដៃគូសហប្រតិបត្តិការអភិវឌ្ឍន៍ វិស័យឯកជន និងសង្គមស៊ីវិល ដោយឈរលើគោលការណ៍ជាមូលដ្ឋានដែលមានចរិតសកល និងធានាភាពជាម្ចាស់របស់រដ្ឋ ក្នុងការ

ដឹកនាំការអភិវឌ្ឍន៍ប្រទេសជាតិ។

- ពង្រឹង និងពង្រីកសហប្រតិបត្តិការជាមួយអង្គការមិនមែនរដ្ឋាភិបាល និងសមាគមនានាដែលត្រូវបានបង្កើតឡើងដោយស្របច្បាប់ ហើយធ្វើប្រតិបត្តិការដោយឈរលើគោលការណ៍អភិបាលកិច្ចល្អ និងនីតិវដ្ត ដើម្បីចូលរួមក្នុងដំណើរការអភិវឌ្ឍន៍សង្គម-សេដ្ឋកិច្ច ការលើកកម្ពស់លិទ្ធិប្រជាធិបតេយ្យ និងការគោរពសិទ្ធិមនុស្ស ព្រមទាំងចូលរួមតាមដានការអនុវត្តន៍គោលនយោបាយផងដែរ។
- បន្តពង្រឹងយន្តការវេទិកានៃកិច្ចសហប្រតិបត្តិការអភិវឌ្ឍន៍កម្ពុជា វេទិកាអាជីវកម្មរដ្ឋាភិបាល និងវិស័យឯកជន និងវេទិកាអាជីវកម្មរដ្ឋាភិបាលជាមួយអង្គការមិនមែនរដ្ឋាភិបាល ហើយជម្រុញឲ្យវេទិកាទាំងនេះ ក្លាយជាវេទិកានៃការអភិវឌ្ឍន៍កម្ពុជា ដែលជាយន្តការសម្រាប់ឲ្យអាជីវកររដ្ឋាភិបាល និងដៃគូអភិវឌ្ឍន៍ទាំងអស់ចូលរួមពិភាក្សារាល់បញ្ហាដែលពាក់ព័ន្ធនឹងការអភិវឌ្ឍន៍ ទាំងវិស័យសាធារណៈទាំងវិស័យឯកជន។

**១១. កសិកម្ម**

- បន្តអភិវឌ្ឍន៍វិស័យកសិកម្មឲ្យក្លាយជាផ្នែកនាំមុខមួយ ដែលមានប្រៀបខ្លាំងពិតប្រាកដ ដើម្បីធ្វើជាមូលដ្ឋានដ៏រឹងមាំនៃកំណើនសេដ្ឋកិច្ចប្រកបដោយចីរភាព ធានាសន្តិសុខស្បៀង បង្កើនការងារ និងប្រាក់ចំណូលសម្រាប់ប្រជាជន ពិសេសប្រជាជននៅជនបទ ហើយរួមចំណែកដល់ការការពារបរិស្ថាន និងធនធានធម្មជាតិប្រកបដោយចីរភាព។ ដើម្បីសម្រេចគោលដៅនេះ ការអនុវត្តន៍នូវបណ្តាកម្មវិធីសំខាន់ៗមួយចំនួន ត្រូវផ្តោតការយកចិត្តទុកដាក់ ក្នុងនោះរួមមានការបណ្តុះបណ្តាលបច្ចេកវិទ្យាក្នុងវិស័យកសិកម្ម ការបង្កើនផលិតភាព និងពិពិធកម្មកសិកម្ម ទាំងការដាំដុះ និងការចិញ្ចឹម ការជម្រុញការចូលទីផ្សារអន្តរជាតិនៃផលិតផលកសិកម្មរបស់កម្ពុជា ការគ្រប់គ្រង និងការអភិវឌ្ឍន៍ធនធានជលផល និងការការពារ និងគ្រប់គ្រងធនធានព្រៃឈើប្រកបដោយចីរភាព។
- បន្តខិតខំសម្រេចនូវគោលនយោបាយជម្រុញផលិតកម្មស្រូវ និងការនាំចេញអង្ករឲ្យបាន១លានតោននៅឆ្នាំ២០១៥ សំដៅប្រែក្លាយកម្ពុជាទៅជាប្រទេសផលិតស្បៀងនាំមុខមួយនៅលើពិភពលោក។
- រក្សាផ្ទៃនេសាទទឹកសាប សម្រាប់ប្រជាជនធ្វើនេសាទជាលក្ខណៈគ្រួសារ ពង្រឹងតំបន់អភិរក្ស បង្កើនការការពារធនធានជលផល លុបបំបាត់បទល្មើសនេសាទគ្រប់រូបភាព និងជម្រុញការអភិវឌ្ឍន៍វារីវប្បកម្ម រួមនិងការបន្តពង្រឹង និងពង្រឹងសហគមន៍នេសាទ។
- រក្សាដីដែលគ្របដណ្តប់ដោយព្រៃឈើ ដោយត្រូវបង្កើនការការពារធនធានព្រៃឈើ ពិសេសការពង្រឹងការអនុវត្តន៍ច្បាប់ ស្តីពីព្រៃឈើ ការទប់ស្កាត់ បង្ក្រាបបទល្មើសព្រៃឈើ ជម្រុញការដាំដើមឈើឡើងវិញ និងបង្កើនសមត្ថភាពសហគមន៍ព្រៃឈើ នៅលើមូលដ្ឋានធានាចីរភាព និងប្រសិទ្ធភាពគ្រប់គ្រង។
- បន្តផ្តោតការយកចិត្តទុកដាក់ជម្រុញការអភិវឌ្ឍន៍ដំណាំកៅស៊ូឲ្យរីកចម្រើនទាំងបរិមាណ និងគុណភាពឲ្យក្លាយទៅជាវិស័យដ៏មានសក្តានុពល និងភាពប្រកួតប្រជែង តាមរយៈការពង្រីកការដាំដុះកៅស៊ូប្រកបដោយទិន្នផលខ្ពស់ ដោយបន្តអនុវត្តយុទ្ធសាស្ត្រ សម្រាប់ការអភិវឌ្ឍន៍កៅស៊ូធម្មជាតិនៅឆ្នាំ២០១១-២០២០ សំដៅធ្វើឲ្យផ្ទៃដីដាំកៅស៊ូកើនឡើងដល់៣០ម៉ឺនហិកតា និងមានបរិមាណផលិតផលពី២៥ម៉ឺនតោននៅឆ្នាំ២០២០។ ទន្ទឹមនេះ យុទ្ធសាស្ត្រអភិវឌ្ឍន៍កៅស៊ូធម្មជាតិនឹងផ្តោតលើការធានាគុណភាព និងផលិតភាពនៃការដាំដុះកៅស៊ូ ការសិក្សាលទ្ធភាពប្រើប្រាស់សក្តានុពលដីទំនេរ ដែលអាចដាំកៅស៊ូបាន ការជម្រុញការដាំដុះកៅស៊ូគ្រួសារ ការជម្រុញចម្ការកៅស៊ូឧស្សាហកម្មដើម្បីធ្វើជាស្នូលនៃការ

អភិវឌ្ឍន៍ចម្បងកៅស៊ូគ្រួសារ និងការជម្រុញតម្លៃឲ្យបានខ្ពស់។

- បញ្ឈប់ការផ្តល់សម្បទានដីសេដ្ឋកិច្ច។ ជាមួយគ្នានេះ ដីសម្បទានសេដ្ឋកិច្ចនឹងត្រូវបានធ្វើសន្និធិ ហើយការគ្រប់គ្រងប្រភេទដីនេះនឹងត្រូវបានពង្រឹងឲ្យបានត្រឹមត្រូវ តាមច្បាប់លិខិតបទដ្ឋាន និងកិច្ចសន្យា ជាពិសេស តាមរយៈការបង្កើនយន្តការចុះពិនិត្យផ្ទៀងផ្ទាត់ជាប្រចាំ នូវសកម្មភាពវិនិយោគរបស់ក្រុមហ៊ុនទទួលដីសម្បទាននានា ដែលចុះកិច្ចសន្យាជាមួយរាជរដ្ឋាភិបាល ដើម្បីធានាដល់កិច្ចដំណើរការនៃសកម្មភាពវិនិយោគផង និងទប់ស្កាត់នូវភាពអសកម្មផ្សេងៗ ដែលអាចកើតមានទាក់ទងនឹងដីសម្បទានផង។

**ជីវ្ជី និងសំណង់**

**១២. បន្តអនុវត្តការកែទម្រង់ជីវ្ជី** ដែលផ្តោតលើការងាររដ្ឋបាលជីវ្ជី ការរៀបចំដែនដី និងនគរូបនីយកម្ម ការបែងចែកដីជីវ្ជី និងការអភិវឌ្ឍន៍វិស័យសំណង់ដើម្បីការពារសិទ្ធិលើដីជីវ្ជីរបស់ប្រជាជន ព្រមទាំងការគ្រប់គ្រងការប្រើប្រាស់ធនធានធម្មជាតិ និងដីរដ្ឋប្រកបដោយតម្លាភាព សមធម៌ ចីរភាព និងប្រសិទ្ធភាព។

- បន្តអនុវត្តគោលនយោបាយ មិនយកពន្ធលើដីជីវ្ជីបង្កបង្កើនផលរបស់កសិករជាលក្ខណៈគ្រួសារ។
- បន្តជម្រុញការចុះបញ្ជី និងការផ្តល់កម្មសិទ្ធិដីជីវ្ជី ទាំងដីរដ្ឋ និងដីឯកជន និងដីសហគមន៍ ដើម្បីធានាសុវត្ថិភាពនៃការកាន់កាប់ដីជីវ្ជី ដោយជម្រុញល្បឿននៃការចុះបញ្ជីដីជីវ្ជី សំដៅឈានទៅរកសម្រេចឲ្យបាន ១០០% នូវការចុះបញ្ជីដីជីវ្ជី តាមផែនការនៃបទបញ្ជាលេខ០១របស់រាជរដ្ឋាភិបាលជិត២លានហិកតា នៅរវាងឆ្នាំ២០១៤ ក្នុងក្របខ័ណ្ឌនៃការអនុវត្តន៍ «នយោបាយចាស់-សកម្មភាពថ្មីលើវិស័យដីជីវ្ជី» និងសម្រេចឲ្យបាន៧០% ដល់ឆ្នាំ២០១៨ លើបរិមាណក្បាលដី ដែលត្រូវចុះបញ្ជីសរុប៦ ទៅ៧លានក្បាលដីដីនៅទូទាំងប្រទេស។
- បន្តខិតខំកាត់បន្ថយ និងឈានទៅលុបបំបាត់ឲ្យបាន ភាពអនាធិបតេយ្យរំលោភកាន់កាប់ដីគ្រប់ប្រភេទដោយខុសច្បាប់ ទប់ស្កាត់ការប្រមូលដីទុកមិនប្រើប្រាស់ ឬមិនធ្វើអាជីវកម្ម ដោះស្រាយទំនាស់ដីជីវ្ជីប្រកបដោយតម្លាភាព និងយុត្តិធម៌ ដោយពង្រឹងការប្រតិបត្តិឲ្យបានត្រឹមត្រូវតាមក្របខណ្ឌគតិយុត្តិជាធរមាន ព្រមទាំងឆ្លើយតបទៅនឹងគោលនយោបាយវិមជ្ឈការ និងវិសហមជ្ឈការនៃការងារដីជីវ្ជី។
- ជម្រុញការកំណត់ព្រំប្រទល់រដ្ឋបាលថ្នាក់ក្រោមជាតិ និងកសាងយុទ្ធសាស្ត្រជាតិការអភិវឌ្ឍន៍ទីក្រុង ទីប្រជុំជន និងតំបន់ឆ្នេរ។
- បន្តធានាការគ្រប់គ្រង ការការពារ និងការប្រើប្រាស់ដី និងធនធានធម្មជាតិប្រកបដោយតម្លាភាព និងប្រសិទ្ធភាពដើម្បីរក្សានិរន្តរភាពបរិស្ថាន និងការអភិវឌ្ឍន៍សង្គម-សេដ្ឋកិច្ច ប្រកបដោយសមធម៌ ទាំងនៅទីប្រជុំជន និងជនបទ ព្រមទាំងទប់ស្កាត់វិវាទនៃការប្រើប្រាស់ដី ដោយពង្រឹងការអនុវត្តន៍តាមច្បាប់ ស្តីពីការរៀបចំដែនដី និងនគរូបនីយកម្ម ច្បាប់សំណង់ ក្របខ័ណ្ឌយុទ្ធសាស្ត្រនៃគោលនយោបាយដីជីវ្ជី គោលនយោបាយវិមជ្ឈការ និងវិសហមជ្ឈការ និងអភិបាលកិច្ចល្អ។
- កសាងគោលនយោបាយជាតិ ស្តីពីលំនៅដ្ឋាន ដើម្បីដោះស្រាយលំនៅដ្ឋានជូនប្រជាជនក្រីក្រសំរាប់ការរស់នៅប្រកបដោយសុវត្ថិភាព សុខុមាលភាព និងជាសុភាពថ្លៃថ្នូរ។



- បន្តបែងចែក និងប្រើប្រាស់ដីរដ្ឋសម្រាប់គោលបំណងឯកជន និងសាធារណៈប្រកបដោយតម្លាភាព និងសមធម៌ ឆ្លើយតបទៅនឹងតម្រូវការដីរបស់ប្រជាជនទូទៅ ជាពិសេសប្រជាជនក្រីក្រ យុទ្ធជនពិការ គ្រួសារយុទ្ធជនពិការ អតិថិជនកម្លាំងប្រដាប់អាវុធ និងគ្រួសារដែលគ្មានដី ខ្វះដី ហើយត្រូវការដីពិតប្រាកដ តាមរយៈកម្មវិធីសម្បទានសង្គមកិច្ច និងការធ្វើប្រទានកម្មដោយធានាឲ្យបាននូវសមធម៌ ស្ថិរភាពសង្គម សន្តិសុខស្បៀង និងការសម្រួលដល់ការវិនិយោគ។
- បន្តល្បឿនផ្តល់ដីសម្បទានសង្គមកិច្ច នៅលើមូលដ្ឋាននៃសន្និធិរដ្ឋក្នុងការអនុវត្តន៍ «នយោបាយចាស់-សកម្មភាពថ្មីលើវិស័យដីធ្លី» សម្រាប់គោលដៅនេះ។
- ទប់ស្កាត់ការកើតឡើងមានទៀត នូវភាពមិនប្រក្រតីនៃការទន្ទ្រានកាន់កាប់ដីរដ្ឋ។
- បន្តជម្រុញការបោសសម្អាតមីន និងយុទ្ធភណ្ឌមិនទាន់ផ្ទុះ និងអនុវត្តការបែងចែកដីដែលបានបោសសំអាតរួចជូនប្រជាជនដែលខ្វះខាតដីប្រកបដោយសមធម៌។

**១៣. បន្តពង្រឹងការគ្រប់គ្រង និងការអភិវឌ្ឍន៍វិស័យសំណង់** ដែលជាសរសរស្តម្ភមួយនៃកំណើនសេដ្ឋកិច្ច និង កំពុងមានការរីកចម្រើនយ៉ាងខ្លាំង ដោយផ្ដោតលើការជម្រុញវិនិយោគក្នុងវិស័យសំណង់ ការកសាងច្បាប់ ការកំណត់ស្តង់ដារសំណង់ និងពន្លឿនរយៈពេលចេញលិខិតអនុញ្ញាតសាងសង់ជូនប្រជាជន។

**ឧស្សាហកម្ម, សិប្បកម្ម និងធនធានរ៉ែ**

**១៤. បន្តអភិវឌ្ឍន៍វិស័យឧស្សាហកម្ម** កម្មន្តសាល សិប្បកម្មប្រកបដោយចីរភាព ដែលមានលក្ខណៈចម្រុះសម្បូរបែប មានការទទួលខុសត្រូវខាងបរិស្ថាន និងសង្គមខ្ពស់ ហើយពង្រីកបាននូវអន្តរកម្មសេដ្ឋកិច្ចរវាងផ្នែកកែច្នៃកម្មន្តសាលជាមួយវិស័យកសិកម្ម ពាណិជ្ជកម្ម និងសេវាកម្ម ដើម្បីជម្រុញសមាហរណកម្មសេដ្ឋកិច្ច ខ្សែសង្វាក់តម្លៃ និងភាពប្រកួតប្រជែងរបស់កម្ពុជានៅក្នុងតំបន់ និងពិភពលោក។ ឆ្លងតាមការជម្រុញការអភិវឌ្ឍន៍ឧស្សាហកម្មសេដ្ឋកិច្ច នឹងត្រូវបានអនុវត្តជាជំហានៗ ដែលនឹងនាំកម្ពុជាឈានទៅដល់ដំណាក់កាលថ្មីនៃពិធីកម្មមូលដ្ឋានសេដ្ឋកិច្ច តាមរយៈការប្រើប្រាស់បណ្តាលក្នុងខណ្ឌអំណោយផល និងឧត្តមភាពប្រៀបធៀបរបស់កម្ពុជាប្រកបដោយប្រសិទ្ធភាព។

- បន្តផ្ដោតការខិតខំថែមទៀត លើការពង្រឹងភាពអំណោយផលនៃបរិស្ថានវិនិយោគ ការជម្រុញការអភិវឌ្ឍន៍តំបន់សេដ្ឋកិច្ចពិសេស ការលើកកម្ពស់ផលិតភាព និងសហគ្រិនភាពរបស់សហគ្រាសធុនតូច និងមធ្យម ការពង្រីកលទ្ធភាពទទួលបានបច្ចេកវិជ្ជាជឿនលឿន ការបណ្តុះបណ្តាលជំនាញ និងវិជ្ជាជីវៈ ព្រមទាំងការលើកកម្ពស់ការងារស្តង់ដាររូបនីយកម្ម ការវាយតម្លៃភាពអនុលោម និងមាត្រាសាស្ត្រ។ ទិសដៅជាសារវន្តនៃគោលនយោបាយនៃការអភិវឌ្ឍន៍ឧស្សាហកម្មនៅពេលខាងមុខនេះ គឺជាការច្បាមយកតម្លៃបន្ថែមឲ្យបានកាន់តែច្រើននៅក្នុងវិស័យសំខាន់ៗ ដែលមានសម្រាប់រួមមាន៖ វិស័យកសិកម្ម។

**១៥. អភិវឌ្ឍន៍ធនធានរ៉ែ ប្រេងកាត និងឧស្ម័ន** ដើម្បីប្រែក្លាយធនធាននេះឲ្យទៅជាប្រភពថ្មីមួយទៀតនៃកំណើនសេដ្ឋកិច្ចរបស់កម្ពុជា។

- លើកទឹកចិត្តឲ្យវិស័យឯកជនវិនិយោគ លើការសិក្សាស្រាវជ្រាវ និងការធ្វើអាជីវកម្មធនធានទាំងនោះ តាមច្បាប់ជាធរមាន ដោយយកចិត្តទុកដាក់សំខាន់លើសុវត្ថិភាព សុខុមាលភាព ព្រមទាំងការការពារ

បរិស្ថាន និងសង្គម បន្តរៀបចំ និងធ្វើបច្ចុប្បន្នភាពបទប្បញ្ញត្តិ និងលិខិតបទដ្ឋាននានាដែលទាក់ទងនឹង ធនធានរ៉ែ ប្រេងកាត និងខ្សែស្មើដើម្បីធានាការអភិវឌ្ឍន៍ធនធាននេះប្រកបដោយប្រសិទ្ធភាព និងមានការ ទទួលខុសត្រូវខ្ពស់។ ទន្ទឹមនេះ ចំណូលដែលបានមកពីធនធានរ៉ែ ប្រេងកាត និងខ្សែស្មើត្រូវបានគ្រប់គ្រង និងប្រើប្រាស់ប្រកបដោយប្រសិទ្ធភាព តម្លាភាព និងគណនេយ្យភាព ដោយផ្សារភ្ជាប់ជាមួយកម្មវិធីកែ ទម្រង់ការគ្រប់គ្រងហិរញ្ញវត្ថុសាធារណៈ។

**ហេដ្ឋារចនាសម្ព័ន្ធរូបវន្ត**

**១៦. ហេដ្ឋារចនាសម្ព័ន្ធកម្មសាធារណៈ**

- បន្តបង្កើនការស្តារ ការសាងសង់ និងការអភិវឌ្ឍន៍ហេដ្ឋារចនាសម្ព័ន្ធដឹកជញ្ជូនប្រកបដោយគុណភាព សម្រាប់បម្រើឲ្យការដឹកជញ្ជូនពហុរូបភាព គឺទាំងការដឹកជញ្ជូនផ្លូវគោក ផ្លូវដែក ផ្លូវទឹក កំពង់ផែ និងការ ដឹកជញ្ជូនផ្លូវអាកាស ដែលតភ្ជាប់រវាងគ្រប់តំបន់នៅទូទាំងប្រទេស តភ្ជាប់ជាមួយបណ្តាប្រទេសក្នុងតំបន់ និងពិភពលោក ដើម្បីធានាការធ្វើដំណើរគ្រប់ច្រកល្អ និងការផ្តល់សេវាដឹកជញ្ជូនបានគ្រប់គ្រាន់ គ្រប់ រដូវកាលប្រកបដោយសុវត្ថិភាព សណ្តាប់ធ្នាប់ ប្រសិទ្ធភាព និងមានតម្លៃទាប។
- បន្តផ្តល់អាទិភាពខ្ពស់ដល់ការស្តារ និងការអភិវឌ្ឍន៍ហេដ្ឋារចនាសម្ព័ន្ធផ្លូវថ្នល់គ្រប់ប្រភេទ ទាំងផ្លូវជាតិ ផ្លូវខេត្ត និងផ្លូវជនបទ។ ក្នុងនោះខិតខំកែលម្អផ្លូវលំជនបទជាជំហានៗ ពីផ្លូវក្រាលក្រួសក្រហមទៅជាផ្លូវ ក្រាលកៅស៊ូ ឬផ្លូវបេតុងឲ្យបានពី៣០០ ទៅ៤០០គីឡូម៉ែត្រក្នុង១ឆ្នាំ តាមស្តង់ដារឯកភាពជាតិមួយ។
- បន្តពង្រឹងរាល់វិធានការដ៏ម៉ឺងម៉ាត់ ដើម្បីធានាការគ្រប់គ្រងការងារថែទាំផ្លូវថ្នល់ឲ្យមានប្រសិទ្ធភាព ទន្ទឹម នឹងការបន្តស្តារ និងការអភិវឌ្ឍន៍ផ្លូវ។
- បន្តលើកទឹកចិត្តជម្រុញការចូលរួមពីវិស័យឯកជន ក្នុងការវិនិយោគលើការអភិវឌ្ឍន៍ និងថែរក្សាហេដ្ឋា រចនាសម្ព័ន្ធ ព្រមទាំងសេវាដឹកជញ្ជូន។
- លើកកម្ពស់ប្រសិទ្ធភាពគ្រប់គ្រង មធ្យោបាយដឹកជញ្ជូនគ្រប់ប្រភេទ ឲ្យមានលក្ខណៈសម្បត្តិខាងបច្ចេក ទេសគ្រប់គ្រាន់ ដើម្បីធ្វើចរាចរណ៍នៅលើផ្លូវសាធារណៈ។
- ផ្សព្វផ្សាយអប់រំដល់ប្រជាជនទូទៅ ឲ្យបានយល់ដឹងច្បាស់អំពីច្បាប់ចរាចរណ៍ ហើយចូលរួមអនុវត្តយ៉ាង សកម្ម ដើម្បីធានាសុវត្ថិភាពចរាចរណ៍ និងការគោរពថែរក្សាទ្រព្យសម្បត្តិសាធារណៈ។
- រៀបចំគោលនយោបាយដឹកជញ្ជូនទីក្រុង ជាពិសេស រាជធានីភ្នំពេញសម្រាប់រយៈពេលមធ្យម និងរយៈ ពេលវែង ដើម្បីពង្រីកហេដ្ឋារចនាសម្ព័ន្ធ កសាងមធ្យោបាយដឹកជញ្ជូន ដើម្បីរួមជាប្រយោជន៍សំរាប់ដោះ ស្រាយបញ្ហាកកស្ទះ និងពង្រឹងសណ្តាប់ធ្នាប់ចរាចរណ៍ទីក្រុង ដែលកាន់តែមានភាពលំបាកស្មុគស្មាញ ឡើងពីមួយថ្ងៃ ទៅមួយថ្ងៃ ដោយសារកំណើនប្រជាជន និងកំណើនយ៉ាងលឿននៃបរិមាណយានយន្ត គ្រប់ប្រភេទ។
- បន្តស្តារឡើងវិញនូវបណ្តាញផ្លូវដែកនៅកម្ពុជាដែលមានស្រាប់ គឺបណ្តាញពាយ័ព្យទិស និងទិសដើម្បី ពង្រឹងវិសាលភាពនៃការដឹកជញ្ជូនទំនិញ អ្នកដំណើរ និងការដឹកជញ្ជូនឆ្លងកាត់ព្រំដែន ព្រមទាំងធ្វើសម ហរណកម្មផ្លូវដែកកម្ពុជា ទៅជាប្រព័ន្ធផ្លូវដែកតំបន់អាស៊ាន និងមហាអនុតំបន់មេគង្គ។
- ពង្រឹងយន្តការគ្រប់គ្រង និងការអភិវឌ្ឍន៍ហេដ្ឋារចនាសម្ព័ន្ធដឹកជញ្ជូនទាំងពីរជាលក្ខណៈតំបន់ និងអន្តរ

ជាតិប្រកបដោយប្រសិទ្ធភាព មានការប្រកួតប្រជែងដោយស្មើភាព ធានាបរិស្ថានទន្លេ និងសមុទ្របានល្អ ព្រមទាំងធ្វើឲ្យកាន់តែប្រសើរនូវតួនាទីរបស់កំពង់ផែ ក្នុងការសម្របសម្រួលពាណិជ្ជកម្មចរាចរណ៍ទំនិញ និងទេសចរណ៍។

- បន្តស្តារ និងអភិវឌ្ឍន៍អាកាសយានដ្ឋានជាតិ អន្តរជាតិ និងប្រព័ន្ធនាំផ្លូវអាកាសនៃព្រះរាជាណាចក្រកម្ពុជា លើកកម្ពស់ការពង្រឹងសុវត្ថិភាព សន្តិសុខអាកាសចរណ៍ និងការពារបរិស្ថាន ដើម្បីបង្កើនផលប្រយោជន៍ខាងសេដ្ឋកិច្ច ជម្រុញវិស័យពាណិជ្ជកម្ម ទេសចរណ៍ និងធ្វើឲ្យមានសង្គមភាពជាមួយគោលនយោបាយដឹកជញ្ជូនផ្លូវអាកាស ថ្នាក់ដឹកនាំតំបន់ អនុតំបន់ និងអន្តរជាតិ។

**១៧. ធនធានទឹក**

- បន្តលើកកម្ពស់ការគ្រប់គ្រង ថែរក្សា និងប្រើប្រាស់ធនធានទឹកប្រកបដោយប្រសិទ្ធភាព មាននិរន្តរភាព និងរក្សាបាននូវប្រព័ន្ធអេកូឡូស៊ី ដើម្បីផ្តល់លទ្ធភាពដល់ជនគ្រប់រូប ក្នុងការប្រើប្រាស់ទឹកដែលមានអនាម័យ សុវត្ថិភាព និងតម្លៃសមស្របសម្រាប់ផ្គត់ផ្គង់ជីវភាពប្រចាំថ្ងៃបានគ្រប់គ្រាន់ ធានាការគ្រប់គ្រង និងបែងចែកទឹកឲ្យមានសមភាព សម្រាប់ការអភិវឌ្ឍន៍វិស័យកសិកម្ម ឧស្សាហកម្ម សេវា និងសកម្មភាពសេដ្ឋកិច្ចផ្សេងៗទៀត ធានាការគ្រប់គ្រងបរិមាណ និងគុណភាពទឹកទាំងទឹកលើដី ទាំងទឹកក្រោមដី ហើយកាត់បន្ថយឲ្យបានជាអតិបរមា នូវគ្រោះគំរាមដល់អាយុជីវិត និងការរស់នៅប្រចាំថ្ងៃរបស់ប្រជាពលរដ្ឋពីគ្រោះមហន្តរាយដែលបង្កឡើងដោយទឹក។
- ពង្រឹងការគ្រប់គ្រងធនធានទឹក ដោយជម្រុញឲ្យមានការគោរពកិច្ចព្រមព្រៀងអន្តររដ្ឋបាល លើការគ្រប់គ្រងទឹកទន្លេមេគង្គ និងចាត់ទុកទឹកជាទ្រព្យសម្បត្តិសាធារណៈដែលត្រូវគោរព និងការពារ។
- បន្តផ្តល់អាទិភាពលើការស្តារ កសាង ថែទាំ និងគ្រប់គ្រងហេដ្ឋារចនាសម្ព័ន្ធស្រោចស្រពដែលត្រូវតែមានប្រសិទ្ធសេដ្ឋកិច្ច ហើយត្រូវធានាបាននូវផលនៃការវិនិយោគ ក្នុងនោះរួមមាន៖ អាងស្តុកទឹក ប្រឡាយទឹកសំណង់ទ្វារទឹក លូទឹក ប្រឡាយនាំដីល្បាប់ ប្រព័ន្ធដោះទឹក ទំនប់ការពារ ទឹកជំនន់ ការការពារទឹកប្រៃ និងស្ថានីយ៍បូមទឹកដើម្បីបង្កើនផល ពង្រីកវារីវប្បកម្ម កាត់បន្ថយមហន្តរាយដែលបណ្តាលមកពីគ្រោះទឹកជំនន់ និងគ្រោះរាំងស្ងួត ព្រមទាំងសម្រួលដល់ការធ្វើដំណើររបស់ប្រជាជន។
- ពង្រឹងការអនុវត្តន៍ច្បាប់ ស្តីពីការគ្រប់គ្រងធនធានទឹក ច្បាប់ស្តីពីកិច្ចការពារបរិស្ថាន និងការគ្រប់គ្រងធនធានធម្មជាតិ និងបទប្បញ្ញត្តិពាក់ព័ន្ធដើម្បីទប់ស្កាត់រាល់សកម្មភាព ឬគម្រោងសាងសង់នានាដែលអាចធ្វើឲ្យប៉ះពាល់មកលើធនធានទឹក ក៏ដូជាប្រព័ន្ធអេកូឡូស៊ី រាំងស្ងួត និងមានវិធានការម៉ឺងម៉ាត់ចំពោះសកម្មភាពចាក់លុបបំពេញដី, ការដឹកថ្មី ឬការរំលោភលើផ្លូវទឹកទន្លេ, ស្ទឹង, បឹងបួរ, ព្រែក ឬតំបន់ទំនាបសមុទ្រ និងទីលិចទឹកជាប្រចាំដែលគ្មានច្បាប់អនុញ្ញាត ហើយអាចធ្វើឲ្យប៉ះពាល់មកលើធនធានទឹក ក៏ដូចជាប្រព័ន្ធអេកូឡូស៊ី និងបរិស្ថាន។
- បន្តធ្វើសមាហរណកម្មកម្ពុជាជាមួយសហគមន៍អន្តរជាតិ ក្នុងវិស័យទឹក ដើម្បីជម្រុញកិច្ចសហប្រតិបត្តិការ និងការយោគយល់ជាអន្តរជាតិក្នុងវិស័យនេះ សហការពេញទំហឹងជាមួយបណ្តាប្រទេសជិតខាង ដែលមានព្រំប្រទល់ជាប់នឹងកម្ពុជា ព្រមទាំងជាមួយប្រទេសក្នុងតំបន់ ដើម្បីសម្រេចគោលបំណងនៃកិច្ចព្រមព្រៀងមេគង្គឆ្នាំ១៩៩៥ ស្តីពីកិច្ចសហប្រតិបត្តិការក្នុងការអភិវឌ្ឍន៍អាងទន្លេមេគង្គប្រកបដោយចីរភាព។

**១៨. ទឹកស្អាត**

- ជម្រុញការអភិវឌ្ឍន៍ និងវិចារណកម្មការគ្រប់គ្រងវិស័យផ្គត់ផ្គង់ទឹកស្អាត សម្រាប់ប្រើប្រាស់ក្នុងជីវភាព របស់ប្រជាជន និងផលិតកម្ម សេវាប្រកបដោយគុណភាព ប្រសិទ្ធភាព និងថ្លៃសមរម្យដើម្បីរួមចំណែក លើកកម្ពស់សុខុមាលភាព ជាពិសេសកាត់បន្ថយកង្វះទឹកស្អាតប្រើប្រាស់សម្រាប់ប្រជាជន ដែលរស់នៅ ក្នុងតំបន់ទីប្រជុំជន ជាយក្រុង និងជនបទ។ ទន្ទឹមនេះ គោលដៅក្នុងការផ្គត់ផ្គង់ទឹកស្អាត គឺដល់ឆ្នាំ ២០១៨ ប្រជាជនចំនួន៨៥%ដែលរស់នៅរាជធានី ខេត្ត និងប្រជាជនចំនួន៦០% ដែលរស់នៅតាម បណ្តាឃុំបានទទួលសេវាទឹកស្អាត ដែលមានគុណភាពល្អ និងថ្លៃសមរម្យប្រើប្រាស់ តាមរយៈការពង្រីក សមត្ថភាពផលិត និងការផ្គត់ផ្គង់ទឹកស្អាតនៅរាជធានី ខេត្ត និងពង្រីកការចូលរួមរបស់វិស័យឯកជនក្នុង ការវិនិយោគលើវិស័យផ្គត់ផ្គង់ទឹកស្អាត។

**១៩. ថាមពល**

- បន្តអភិវឌ្ឍន៍វិស័យថាមពល ដើម្បីធានាការផ្គត់ផ្គង់ថាមពលដែលមានស្ថិរភាព ការជឿទុកចិត្ត និងថ្លៃ សមរម្យសម្រាប់ប្រើប្រាស់នៅរបស់ប្រជាជន ការផ្តល់សេវានានាដល់សង្គម និងការអភិវឌ្ឍន៍សេដ្ឋ កិច្ចជាតិដោយផ្ដោតលើទិសដៅធំៗ២ គឺបន្តសាងសង់ស្ថានីយផលិតអគ្គិសនីក្នុងស្រុក និងធ្វើសមាហរ ណកម្មប្រព័ន្ធថាមពលកម្ពុជា ទៅក្នុងថាមពលរបស់តំបន់អាស៊ាន និងមហាអនុតំបន់ទន្លេមេគង្គ សំដៅ បង្កើតប្រភពថាមពលឲ្យបានគ្រប់គ្រាន់ និងមានស្ថិរភាពសម្រាប់កម្ពុជា។
- បន្តអភិវឌ្ឍន៍បណ្តាញបញ្ជូនអនុស្ថានីយ បណ្តាញបញ្ជូនរង និងបណ្តាញចែកចាយអគ្គិសនីឲ្យបានឆាប់ បានគ្របដណ្តប់ទូទាំងប្រទេស ដើម្បីបញ្ជូនថាមពលដែលមានស្ថិរភាព និងថ្លៃសមរម្យទៅផ្គត់ផ្គង់ដល់ លំនៅស្ថានប្រជាជន និងទីតាំងប្រើសកម្មភាពសង្គម និងសេដ្ឋកិច្ច។
- បន្តជម្រុញការធ្វើពិពិធកម្មថាមពល ក្នុងនោះរួមមាន ការបង្កើតប្រភពថាមពលស្អាត និងប្រភពថាមពល កកើតឡើងវិញ ការពង្រឹងសន្តិសុខថាមពល ការខិតខំកាត់បន្ថយឲ្យបានជាអតិបរមានូវផលប៉ះពាល់លើ បរិស្ថានធម្មជាតិ និងសង្គមក្នុងដំណើរការផលិតថាមពល។
- បន្តអនុវត្តតួនាទីនាំមុខរបស់រដ្ឋ ក្នុងការវិនិយោគលើហេដ្ឋារចនាសម្ព័ន្ធផ្គត់ផ្គង់អគ្គិសនី ជាមួយគ្នានេះ គាំ ទ្រ និងលើកទឹកចិត្តដល់ការចូលរួមរបស់វិស័យឯកជនក្នុងការវិនិយោគ និងធ្វើអាជីវកម្មផ្តល់សេវាអគ្គិស នីដែលគោរពតាមការកំណត់នៃច្បាប់ បទបញ្ញត្តិ ស្តង់ដារ និងនីតិវិធីជាធរមាន ពិសេសការអនុវត្តន៍ថ្លៃ លក់អគ្គិសនីឲ្យបានត្រឹមត្រូវតាមច្បាប់អគ្គិសនី ដើម្បីការពារផលប្រយោជន៍ និងភាពយុត្តិធម៌ទាំងសំរាប់ អ្នកផលិត អ្នកបញ្ជូន អ្នកចែកចាយ និងអ្នកប្រើប្រាស់។
- ជម្រុញដំណើរការអគ្គិសនីភ្ជាប់យកម្មជនបទ តាមរយៈគោលដៅនៃវិស័យថាមពលពីឆ្នាំ២០១៣ ដល់ ឆ្នាំ ២០១៨ គឺពង្រីកការផ្គត់ផ្គង់អគ្គិសនីពីបណ្តាញជាតិ ឲ្យដល់ភូមិចំនួន៨០%នៃចំនួនភូមិទាំងអស់ និង ដោះស្រាយការផ្គត់ផ្គង់អគ្គិសនីដោយវិធីផ្សេងៗទៀត ឲ្យបាន១០%នៃចំនួនភូមិទាំងអស់ លើគោលដៅ ១០០%នៃភូមិនៅឆ្នាំ២០២០ ហើយរហូតដល់ឆ្នាំ២០៣០ មាន៧០%នៃគ្រួសារទាំងអស់មានអគ្គិសនី ដែលមានគុណភាពដូចអគ្គិសនីពីបណ្តាញជាតិប្រើប្រាស់។
- ខិតខំរកលទ្ធភាពជួយប្រជាជនក្រីក្រនៅតំបន់ជនបទ អាចប្រើប្រាស់អគ្គិសនីពីបណ្តាញផ្គត់ផ្គង់ ទាំងលទ្ធ ភាពភ្ជាប់ចរន្តពីបណ្តាញ ទាំងថ្លៃអគ្គិសនី។

**២០. បច្ចេកវិទ្យាព័ត៌មាន និងគមនាគមន៍**

- បន្តអភិវឌ្ឍន៍ប្រព័ន្ធប្រៃសណីយ៍ និងទូរគមនាគមន៍ ព្រមទាំងបច្ចេកវិទ្យាព័ត៌មាន និងគមនាគមន៍ឲ្យមានលក្ខណៈទំនើប មានគុណភាពខ្ពស់ស្របតាមស្តង់ដារអន្តរជាតិ មានថ្លៃសមរម្យ និងមានសេវាក្របដណ្តប់នៅទូទាំងប្រទេស ដែលប្រជាជនទូទៅអាចប្រើប្រាស់ និងទទួលបានផលប្រយោជន៍គ្រប់ៗគ្នាពីសេវាកម្មនេះ។
- បន្តលើកទឹកចិត្តវិនិយោគឯកជន ធ្វើទំនើបបច្ចេកវិទ្យាព័ត៌មាន និងគមនាគមន៍ ជំរុញការប្រកួតប្រជែងដោយយុត្តិធម៌ក្នុងទីផ្សារសេវាប្រៃសណីយ៍ និងទូរគមនាគមន៍ ដោយផ្អែកលើច្បាប់ និងលិខិតបទដ្ឋាននានា ទប់ស្កាត់ការធ្វើអាជីវកម្មផ្តាច់មុខក្នុងវិស័យប្រៃសណីយ៍ និងវិស័យបច្ចេកវិទ្យាព័ត៌មាន និងគមនាគមន៍ ដោយចាត់ទុកវិស័យទាំងពីរជាទំនិញ និងសេវាសាធារណៈផង និងជាទ្រព្យសម្បត្តិសាធារណៈផង។
- បន្តពង្រីកការកសាងហេដ្ឋារចនាសម្ព័ន្ធផ្លូវខ្ពង់ បណ្តាញខ្សែកាបអុបទិចប្រកបដោយសុវត្ថិភាព និងជឿទុកចិត្តឲ្យបានដល់គ្រប់ខេត្ត ដើម្បីពង្រីកវិសាលភាព និងរក្សាចីរភាពនៃសេវាបច្ចេកវិទ្យាព័ត៌មាន និងគមនាគមន៍។
- បន្តអភិវឌ្ឍន៍ប្រព័ន្ធរដ្ឋបាលគ្រប់គ្រងអេឡិចត្រូនិច ទាំងថ្នាក់ជាតិ និងថ្នាក់ក្រោមជាតិ ព្រមទាំងជំរុញការបណ្តុះបណ្តាលមន្ត្រីរាជការ សិស្ស និងស្រីលើវិស័យបច្ចេកវិទ្យាព័ត៌មាន និងគមនាគមន៍ បង្កើនវិសាលភាព និងគុណភាពនៃបណ្តាញផ្សព្វផ្សាយ ទាំងការផ្សាយក្នុងប្រទេស និងក្រៅប្រទេស។

**២១. ការអភិវឌ្ឍន៍ជនបទ**

- បន្តខិតខំធ្វើឲ្យកាន់តែប្រសើរឡើង នូវប្រព័ន្ធហេដ្ឋារចនាសម្ព័ន្ធជនបទ តាមរយៈការបន្តកសាងផ្លូវជនបទ ការរៀបចំឲ្យមានដំណើរការនៃប្រព័ន្ធគ្រប់គ្រង និងថែទាំផ្លូវជនបទ ដោយមានការចូលរួមរបស់សហគមន៍មូលដ្ឋាន ជាមួយរដ្ឋបាលថ្នាក់ក្រោមជាតិគ្រប់លំដាប់ថ្នាក់ ជាពិសេសការកែលម្អផ្លូវជនបទជាជំហានៗ ពីផ្លូវក្រាលក្រូសក្រហម មកជាផ្លូវក្រាលកៅស៊ូ ឬផ្លូវបេតុង។
- បន្តខិតខំសម្រេចគោលដៅឆ្នាំ២០១៨ ដើម្បីឲ្យប្រជាជននៅជនបទចំនួន៦០% បានទទួលសេវាផ្គត់ផ្គង់ទឹកស្អាត ហើយនៅឆ្នាំ២០២៥ ប្រជាជនគ្រប់រូបដែលរស់នៅក្នុងសហគមន៍ជនបទ ត្រូវមានសេវាផ្គត់ផ្គង់ទឹកស្អាត និងអនាម័យគ្រប់គ្រាន់ ព្រមទាំងរស់នៅក្នុងបរិស្ថានដែលមានអនាម័យប្រកបដោយចីរភាព។
- បន្តអភិវឌ្ឍន៍សេដ្ឋកិច្ចជនបទ ដើម្បីកែលម្អ លើកកម្ពស់ជីវភាពប្រជាជននៅជនបទ និងកាត់បន្ថយការធ្វើចំណាកស្រុកស្វែងរកការងារ តាមរយៈការជំរុញវិស័យឥណទានជនបទ ដើម្បីផ្តល់សេវាប្រាក់កម្ចីដែលមានអត្រាការប្រាក់សមរម្យជូនប្រជាជននៅជនបទ ការបង្កើតកម្មវិធីបណ្តុះបណ្តាលជំនាញមូលដ្ឋាន ការជំរុញការអភិវឌ្ឍន៍សិប្បកម្ម សហគ្រាស និងមុខជំនាញខ្នាតគ្រួសារ ខ្នាតតូច និងមធ្យម ដោយយកចិត្តទុកដាក់ផ្តល់បច្ចេកទេសជំនាញ និងការយល់ដឹងអំពីការបង្កើតមុខរបរ ព្រមទាំងការខិតខំពង្រីកទីផ្សារសម្រាប់ផលិតផលជនបទ។
- បន្តអភិវឌ្ឍន៍តំបន់ដែលមានជនជាតិដើមភាគតិចរស់នៅ ឲ្យមានការរីកចម្រើនខាងសេដ្ឋកិច្ច សង្គមកិច្ច និងវប្បធម៌ ធានាសិទ្ធិពេញលេញរបស់បងប្អូនជនជាតិដើមភាគតិច ក្នុងការចូលរួមធ្វើសេចក្តីសំរេចនានា ដើម្បីកសាងគោលនយោបាយជាតិ ធានាសិទ្ធិទទួលបាននូវការការពារដោយច្បាប់ និងវិធានការសង្គម

នានា ដែលឆ្លើយតបទៅនឹងតម្រូវការចាំបាច់សំរាប់ការរស់នៅប្រកបដោយភាពថ្លៃថ្នូរ ព្រមទាំងការគោរព  
ចំពោះទំនៀមទម្លាប់ ប្រពៃណីល្អ និងភាសារបស់បងប្អូនជនជាតិ។

**២២. ពាណិជ្ជកម្ម**

- បន្តជំរុញការអភិវឌ្ឍន៍វិស័យពាណិជ្ជកម្ម តាមរយៈការធ្វើពិពិធកម្មទីផ្សារនាំចេញ និងការបង្កើនល្បឿនស  
មាហរណកម្មទៅក្នុងក្របខណ្ឌពាណិជ្ជកម្មសេរីសំខាន់ៗក្នុងតំបន់ និងពិភពលោក ជាពិសេស បណ្តា  
ប្រទេសក្នុងសមាគមអាស៊ាន ស្របតាមទិសដៅធ្វើឲ្យសំរេចសហគមន៍អាស៊ានឆ្នាំ២០១៥ និងបណ្តា  
ប្រទេសជាសមាជិកនៃអង្គការពាណិជ្ជកម្មពិភពលោក។ ឆ្លងតាមការអនុវត្តន៍ទិសដៅនេះ កម្ពុជានឹង  
ទទួលបានអត្ថប្រយោជន៍សំរាប់ការជំរុញកំណើនសេដ្ឋកិច្ច និងផ្តល់ឱកាសដល់កម្ពុជា ក្នុងការរួមចំណែក  
កសាងគោលនយោបាយសេដ្ឋកិច្ចតំបន់ និងពិភពលោក ដើម្បីឲ្យការធ្វើពាណិជ្ជកម្មក្នុងតំបន់ និងពិភព  
លោក មានលក្ខណៈយុត្តិធម៌ សមធម៌ និងតម្លាភាព។
- បន្តពង្រីកទំនាក់ទំនងពាណិជ្ជកម្មអន្តរជាតិ ដើម្បីផ្សារភ្ជាប់ទីផ្សារក្នុងប្រទេស ជាមួយនឹងទីផ្សារក្រៅ  
ប្រទេស លើកកម្ពស់ការអភិវឌ្ឍន៍សមត្ថភាពផលិត និងផ្គត់ផ្គង់ ជំរុញការវិនិយោគ និងការនាំចេញទំនិញ  
ដោយផ្ដោតលើការបង្កើនគុណភាពផលិតផលក្នុងស្រុក ព្រមទាំងការបង្កើតបន្ថែមមុខរបរ និងមុខទំនិញ  
ថ្មីៗសំរាប់នាំចេញសំដៅរក្សាលំនឹងនៃជញ្ជីងពាណិជ្ជកម្ម បញ្ចៀសវិបត្តិទីផ្សារ ដោះស្រាយការងារ និង  
បង្កើនចំណូលរបស់ប្រជាជន។
- ផ្ដោតការយកចិត្តទុកដាក់ជាប្រចាំ លើការរក្សាស្ថិរភាពថ្លៃទំនិញនៅលើទីផ្សារ បន្តធ្វើកិច្ចអន្តរាគមន៍លើទី  
ផ្សារ ពិសេសចំពោះបណ្តាមុខទំនិញជាយុទ្ធសាស្ត្រ ដូចជា ស្រូវ អង្ករ ប្រេងឥន្ធនៈ អគ្គិសនី ទឹក និង  
បណ្តាមុខទំនិញផ្សេងៗទៀត ដែលត្រូវការប្រើប្រាស់ចាំបាច់សំរាប់ជីវភាពប្រចាំថ្ងៃរបស់ប្រជាជន ដោយ  
ចាត់វិធានការរាំងខ្ទប់បាតុភាពស្តុកទំនិញលក់ដំឡើងថ្លៃ ឬការលក់បំប៉ោងថ្លៃ ដែលនាំឲ្យប៉ះពាល់ដល់  
ជីវភាពរស់នៅរបស់ប្រជាជន។
- បង្កលក្ខណៈងាយស្រួលឲ្យផលិតផល និងទំនិញធ្វើចរាចរបានដោយសេរីនៅគ្រប់ទីកន្លែង ដោយឈរ  
លើគោលការណ៍ប្រកួតប្រជែងដោយស្មើភាព តាមថ្លៃទីផ្សារ ពិសេសយកចិត្តទុកដាក់ការពារថ្លៃទំនិញ  
កសិផលរបស់ប្រជាសិករ និងជំនះបាតុភាពដែលនាំឲ្យកកស្ទះទំនិញកសិផល ការបន្ថោកបង្គាប់ថ្លៃ  
កសិផល និងការរាំងស្ទះការដឹកជញ្ជូន។
- ខិតខំរក្សាទីផ្សារដែលមានស្រាប់ និងបន្តចរចាបើកច្រកទីផ្សារជាមួយប្រទេសជាដៃគូពាណិជ្ជកម្មនានា  
ដើម្បីជំរុញទំនិញ និងសេវារបស់កម្ពុជាដណ្តើមបានទីផ្សារកាន់តែទូលំទូលាយថែមទៀត។
- បន្តចូលរួមយ៉ាងសកម្ម ជាមួយបណ្តាប្រទេសនៃសមាគមអាស៊ាន ក្នុងការបង្កើតតំបន់ពាណិជ្ជកម្មសេរី  
ជាមួយបណ្តាប្រទេសធំៗ ក្នុងពិភពលោក ដើម្បីពង្រីកទីផ្សារឲ្យបានជាអតិបរមា។
- ខិតខំពង្រឹង និងពង្រីកលក្ខណៈសម្បត្តិនានា សំដៅពង្រឹងសមត្ថភាពប្រកួតប្រជែងរបស់កម្ពុជា នៅក្នុងទី  
ផ្សារក្រៅប្រទេស។
- ការពារ និងលើកកម្ពស់សិទ្ធិបញ្ញាដែលជាប្រភេទកម្មសិទ្ធិ ឬទ្រព្យសម្បត្តិមួយដ៏មានតម្លៃដូចជា៖ តម្លៃ  
ទ្រព្យសម្បត្តិខាងបញ្ញាដែលទាក់ទងទៅនឹងស្នាដៃតក្កកម្ម ការរកឃើញថ្មីនៃវិទ្យាសាស្ត្រ ការអភិវឌ្ឍន៍ប

ច្នៃកវិទ្យា គំនូសខស្សាហកម្ម ម៉ាក និងពាណិជ្ជកម្មជាដើម។

- បន្តលើកស្ទួយផលិតផលសម្គាល់ភូមិសាស្ត្រ ផលិតផលដែលបង្ហាញនូវមរតកវប្បធម៌ ប្រពៃណីដែលជាស្នាដៃរបស់ផលិតករខ្មែរ។
- ពង្រឹងការអនុវត្តន៍ច្បាប់ ស្តីពីការគ្រប់គ្រងគុណភាព សុវត្ថិភាពលើផលិតផលទំនិញ និងសេវា ទប់ស្កាត់សកម្មភាពប្រកួតប្រជែងមិនស្មោះត្រង់ រាំងស្កាត់ការផលិត និងការចែកចាយផលិតផលក្លែងក្លាយ និងផលិតផលគ្មានគុណភាព ឬខូចគុណភាព ដើម្បីការពារផលប្រយោជន៍របស់ប្រជាជន វិនិយោគិន លើកទឹកចិត្តពាណិជ្ជករ ផលិតករឲ្យធ្វើប្រតិបត្តិការពាណិជ្ជកម្មដោយស្មើភាព និងការពារផលប្រយោជន៍របស់ប្រជាជន ដែលជាអ្នកប្រើប្រាស់ផលិតផលទំនិញ ឬសេវាពិសេសទប់ស្កាត់ការនាំចូលទំនិញប្រើប្រាស់រួចដែលប៉ះពាល់ធ្ងន់ធ្ងរដល់បរិស្ថាន។
- បន្តជំរុញចលនា «ភូមិមួយ-ផលិតផលមួយ» ដោយឈរលើគោលការណ៍បីយ៉ាង គឺជំរុញឲ្យប្រជាជនផលិតស្របតាមលក្ខខណ្ឌភូមិសាស្ត្រ និងលក្ខខណ្ឌទីផ្សារក្នុងប្រទេស និងក្រៅប្រទេស ផលិតឲ្យបានច្រើន ផលិតមានគុណភាពល្អ លក់ឲ្យដាច់ហើយបានថ្លៃខ្ពស់ និងប្រើប្រាស់គំនិតច្នៃប្រឌិត ទេពកោសល្យ ភាពប៊ិនប្រសប់របស់ប្រជាជនតាមមូលដ្ឋាន ដែលនឹងជួយបង្កើតមុខរបរបន្ថែម រួមចំណែកបង្កើនចំណូលលើកកម្ពស់កម្រិតជីវភាពរស់នៅ។

**២៣. ការអភិវឌ្ឍន៍វិស័យឯកជន និងការទាក់ទាញការវិនិយោគ**

- បន្តទាក់ទាញការវិនិយោគផ្ទាល់ពីបរទេស និងជំរុញការវិនិយោគក្នុងស្រុក ជាពិសេសតាមរយៈការលើកកម្ពស់សហគ្រាសធុនតូច និងមធ្យម និងការជំរុញសហគ្រិនភាពដើម្បីបង្កើនល្បឿននៃការអភិវឌ្ឍន៍ ធ្វើពិពិធកម្មសេដ្ឋកិច្ច និងបង្កើតការងារ។
- បន្តកសាងអភិបាលកិច្ចសាជីវកម្មល្អ ដែលជាប្រការចាំបាច់សម្រាប់ការប្រកួតប្រជែងផង សំរាប់ភាពរឹងមាំ និងភាពរីកដុះដាលនៃវិស័យឯកជនខ្លួនឯងផង ព្រមទាំងសំរាប់ពង្រឹងវប្បធម៌គណនេយ្យភាព ចំពោះសង្គមផង ពិសេសក្នុងការបំពេញកាតព្វកិច្ចពន្ធ និងអាករ។
- បន្តការខិតខំធ្វើឲ្យបរិស្ថានវិនិយោគ និងធុរកិច្ចនៅកម្ពុជាកាន់តែមានភាពអំណោយផល និងល្អប្រសើរ ព្រមទាំងធ្វើឲ្យកម្ពុជាក្លាយជាគោលដៅវិនិយោគមួយដែលមានភាពកាន់តែទាក់ទាញ នៅក្នុងតំបន់ដែលនឹងបង្កើនបាននូវភាពប្រកួតប្រជែង និងផលិតភាពកាន់តែខ្ពស់សំរាប់កម្ពុជា។
- បន្តពង្រឹងអភិក្រមបើកចំហសំរាប់ការអភិវឌ្ឍន៍វិស័យឯកជន និងការទាក់ទាញវិនិយោគ សំដៅពង្រីកច្រកចូលទៅកាន់ទីផ្សារតំបន់ និងអន្តរជាតិ។
- រៀបចំឲ្យកាន់តែប្រសើរឡើងនូវបរិស្ថានវិនិយោគឯកជន ដើម្បីផ្តល់ការលើកទឹកចិត្តសមស្រប និងចំគោលដៅ ដែលឆ្លើយតបទៅនឹងសំណូមពរនៃការអភិវឌ្ឍន៍រយៈពេលវែង។
- ធានាបរិស្ថានវិនិយោគ និងធុរកិច្ចប្រកបដោយភាពអំណោយផលសំរាប់ទទួលបានការវិនិយោគ ទាំងក្នុងប្រទេស និងពីក្រៅប្រទេស តាមរយៈការបន្តដាក់ចេញនូវបណ្តាវិធានការសំខាន់ៗ សំដៅផ្តោតលើការធានាស្ថិរភាពនយោបាយ សន្តិសុខ សណ្តាប់ធ្នាប់សាធារណៈ ការធានាស្ថិរភាព និងភាពគត់មត់នៃបរិស្ថានម៉ាក្រូសេដ្ឋកិច្ច និងហិរញ្ញវត្ថុ ការសម្រួលពាណិជ្ជកម្ម និងការសម្រួលធុរកិច្ចមានជាអាទិ៍៖ ការ

កាត់បន្ថយការិយាធិបតេយ្យ ការអនុវត្តន៍យន្តការ «ច្រកចេញ-ចូលតែមួយ» ការលុបបំបាត់ចំណាយក្រៅ ផ្លូវការជាដើម។

- បន្តជំរុញការវិនិយោគលើហេដ្ឋារចនាសម្ព័ន្ធរូបវន្ត និងការអនុវត្តន៍វិធានការនានា សំដៅកាត់បន្ថយថ្លៃដឹក ជញ្ជូន និងថ្លៃអគ្គិសនី ព្រមទាំងបន្តជំរុញការរៀបចំកម្មវិធីបណ្តុះបណ្តាលបច្ចេកទេស និងវិជ្ជាជីវៈដែល ឆ្លើយតបទៅនឹងតម្រូវការទីផ្សារ។

**២៤. ទេសចរណ៍**

- បន្តអភិវឌ្ឍន៍វិស័យទេសចរណ៍កម្ពុជា ជាទេសចរណ៍វប្បធម៌ និងធម្មជាតិប្រកបដោយគុណភាព និងចីរ ភាពដោយប្រកាន់ខ្ជាប់នូវទស្សនៈ៖ «ការអភិវឌ្ឍន៍បម្រើឲ្យការអភិរក្ស និងការអភិរក្សបម្រើការអភិវឌ្ឍន៍» ដើម្បីចូលរួមទ្រទ្រង់កំណើនសេដ្ឋកិច្ច លើកស្ទួយជីវភាពរបស់ប្រជាជន និងរួមចំណែកយ៉ាងសំខាន់ដល់ ការអភិវឌ្ឍន៍សេដ្ឋកិច្ចបែកជាជានិរន្តរ៍រួមនៃពិភពលោក។ ក្នុងដំណាក់កាលនេះ ចាំបាច់ត្រូវតែមានការ អនុវត្តទន្ទឹមគ្នានូវការខិតខំបង្កើតសមត្ថភាពប្រកួតប្រជែង និងការធានាចីរភាព ដែលកើតចេញពីការ អភិវឌ្ឍន៍វិស័យទេសចរណ៍ ព្រមជាមួយនេះ ក៏ត្រូវយកចិត្តទុកដាក់នូវកាលានុវត្តភាពថ្មីនៃការអភិវឌ្ឍន៍ ទេសចរណ៍ក្នុងតំបន់ និងពិភពលោក។
- ខិតខំសម្រេចគោលដៅទទួលបានទេសចរណ៍ ពីក្រៅប្រទេសនៅឆ្នាំ២០១៥ ប្រមាណ៤,៥លាននាក់ ឆ្នាំ ២០១៨ កើនដល់៦,១លាននាក់ រួមជាមួយទេសចរណ៍ក្នុងស្រុកប្រមាណ១០,៥លាននាក់ ដែលអាច បង្កើតការងារដោយផ្ទាល់ជិត៧សែននាក់។
- បន្ទាប់ពីអភិវឌ្ឍន៍ អភិរក្ស ការពារ និងកែលម្អឲ្យសម្រេចបាននូវទីកន្លែងដែលមានសម្បត្តិវប្បធម៌ និង ធនធានធម្មជាតិ ដែលជាគោលដៅទេសចរណ៍របស់ជាតិ ក្នុងនោះត្រូវយកចិត្តទុកដាក់ការគ្រប់គ្រង និង អភិវឌ្ឍន៍គោលដៅទេសចរណ៍សំខាន់ៗរបស់ជាតិ ប្រកបដោយស្មារតីទទួលខុសត្រូវ និងប្រុងប្រយ័ត្ន ខ្ពស់ ព្រមទាំងខិតខំជម្រុញការវិនិយោគ ក្នុងវិស័យទេសចរណ៍ និងបង្កើតផលិតផលទេសចរណ៍ថ្មីៗ ប្រកបដោយគុណភាពថែមទៀត។
- បន្តខិតខំថែរក្សាឲ្យបានល្អនូវរាល់គុណតម្លៃនៃសម្បត្តិមរតក និងធនធានរបស់ជាតិ ដើម្បីទ្រទ្រង់ សកម្ម ភាពទេសចរណ៍យូរអង្វែង សំរាប់មនុស្សជំនាន់ក្រោយៗទៀត។
- ផ្តោតការយកចិត្តទុកដាក់លើតម្លៃរបស់ប្រជាជនមូលដ្ឋាន សហគមន៍នីមួយៗ និងជម្រុញឲ្យមានការការ ចែករំលែកបទពិសោធន៍ល្អៗ ប្រកបដោយគុណភាពដល់ភ្ញៀវទេសចរណ៍ និងប្រជាជនជាមូលដ្ឋាន ព្រម ទាំងផ្តល់សេវាប្រកបដោយគុណភាព ដើម្បីបង្កើនកម្រិតនៃការពេញចិត្តរបស់ភ្ញៀវទេសចរណ៍ ក្នុងការទ ទស្សនាកម្សាន្ត និងទាក់ទាញឲ្យមានការផ្សព្វផ្សាយបន្ត ព្រមទាំងការវិលត្រឡប់មកទស្សនាជាថ្មីទៀត។
- បន្តជំរុញឲ្យបណ្តាលភាគីពាក់ព័ន្ធទទួលបានផលប្រយោជន៍ ពីវិស័យទេសចរណ៍ប្រកបដោយសមធម៌ ពេល គឺបង្កើនអត្ថប្រយោជន៍សេដ្ឋកិច្ចជាអតិបរមា កាត់បន្ថយផលប៉ះពាល់ជាអវិជ្ជមាននៃវិស័យទេសចរណ៍មក លើសេដ្ឋកិច្ច សង្គម វប្បធម៌ និងបរិស្ថាន និងកាត់បន្ថយការធ្លុះធ្លាយក្នុងវិស័យទេសចរណ៍ឲ្យកាន់ តែតិច តិចត្រឹម១៥% នៅរយៈពេល៥ឆ្នាំខាងមុខ។
- ចូលរួមអនុវត្តទិសដៅនៃការអភិវឌ្ឍន៍បែកតាមរយៈការបន្តជំរុញចលនាប្រឡងប្រណាំងទីក្រុង ស្អាត



ទីក្រុងប៉ៃតុង រមណីយដ្ឋានស្អាត រមណីយដ្ឋានប៉ៃតុង និងការចាប់យកទស្សនាទានថ្មីៗនៃភាពប៉ៃតុង និងភាពស្អាត ដោយបំផុសចលនា និងសកម្មភាពប្រើប្រាស់បច្ចេកវិជ្ជាប៉ៃតុង ដូចជាការប្រើអគ្គិសនីពី ថាមពលកើតឡើងវិញ ការបង្កើនអនាម័យ ការដាំដើមឈើជាដើម។

- ខិតខំរកទីផ្សារទេសចរណ៍ដែលមានស្រាប់ និងពង្រឹងទីផ្សារថ្មីៗទៀត ពិសេសទីផ្សារក្នុងតំបន់ បង្កើន ការផ្សព្វផ្សាយទេសចរណ៍តាមគ្រប់រូបភាព ជំរុញការតភ្ជាប់ និងសម្រួលការធ្វើដំណើរទេសចរណ៍ក្នុង តំបន់ ព្រមទាំងពង្រឹងការធានាសន្តិសុខ សុវត្ថិភាពដល់ទេសចរណ៍ និងអ្នកដំណើរនៅគ្រប់ទីកន្លែង។
- បង្កើនការចូលរួមពីគ្រប់ភាគី ដែលពាក់ព័ន្ធទាំងអស់ទាំងរដ្ឋ ឯកជន ប្រជាជន និងដៃគូអភិវឌ្ឍន៍ក្នុងការ ជំរុញវិស័យទេសចរណ៍កម្ពុជា។
- បន្ថយកម្រិតដាក់ពង្រឹងនិងពង្រីកបណ្តាលសហគមន៍ទេសចរណ៍មូលដ្ឋានដើម្បីលើកទឹកចិត្តប្រជាជនឲ្យ ចូលរួមអភិវឌ្ឍន៍វិស័យទេសចរណ៍, ការពារបរិស្ថាន, ការពារធនធានវប្បធម៌និងធម្មជាតិ។

**២៥. មរិស្ថាន**

- បន្តការថែរក្សា ការពារជីវៈចម្រុះ និងប្រព័ន្ធអេកូឡូស៊ី ការប្រើប្រាស់ធនធានធម្មជាតិប្រកបដោយចីរភាព ទាំងនៅដែនគោក ទាំងនៅដែនសមុទ្រ ដើម្បីជាប្រយោជន៍ដល់ប្រជាជនទូទៅ ទាំងពេលបច្ចុប្បន្ន ទាំង ពេលអនាគត និងដើម្បីឆ្លើយតបចំពោះការអភិវឌ្ឍន៍ឧស្សាហកម្ម ដែលបញ្ចេញធាតុពុលកាន់តែច្រើន និងការប្រែប្រួលអាកាសធាតុជាសកល នៅពេលបច្ចុប្បន្ន ព្រមទាំងដើម្បីធានាដល់ការលូតលាស់នៃ សង្គមសេដ្ឋកិច្ច និងការលើកកម្ពស់សុខុមាលភាពសាធារណៈ។
- បន្តបង្កើនកិច្ចការពារគុណភាពបរិស្ថាន និងអភិរក្សធនធានធម្មជាតិឲ្យមានចីរភាព ក្នុងប្រព័ន្ធអេកូឡូស៊ី តាមរយៈការជំរុញការអភិវឌ្ឍន៍សេដ្ឋកិច្ចប៉ៃតុង ដោយមានការចូលរួមពីគ្រប់មជ្ឈដ្ឋាន ជាពិសេសការចូល រួមរបស់សហគមន៍នៅមូលដ្ឋាន និងតាមរយៈការបង្រៀនស្ថាប័ន និងក្របខ័ណ្ឌច្បាប់ដែលពាក់ព័ន្ធនឹងកិច្ច ការពារបរិស្ថាន។
- បន្តធ្វើសមាហរណកម្មបរិស្ថាន ទៅក្នុងផែនការអភិវឌ្ឍន៍សង្គមសេដ្ឋកិច្ច ព្រមទាំងពង្រឹង និងពង្រឹងកិច្ច សហប្រតិបត្តិការអន្តរជាតិលើវិស័យបរិស្ថាន ទាំងក្នុងក្របខ័ណ្ឌតំបន់និងអន្តរជាតិ។
- បន្តពង្រឹងច្បាប់ ស្តីពីបរិស្ថាន សំដៅថែរក្សាតំបន់ការពារធម្មជាតិ ទប់ស្កាត់រាល់សកម្មភាពបំផ្លាញគុណ ភាពបរិស្ថាន និងបញ្ចៀសគ្រោះមហន្តរាយនានា។
- យកចិត្តទុកដាក់វាយតម្លៃឲ្យបានហ្មត់ចត់នូវប៉ះពាល់បរិស្ថាន ក្នុងការអនុវត្តន៍គម្រោងអភិវឌ្ឍន៍នានា ដើម្បី ធានាការប្រើប្រាស់ធនធានធម្មជាតិ សម្រាប់ការអភិវឌ្ឍន៍សង្គម សេដ្ឋកិច្ចប្រកបដោយចីរភាព។
- ពង្រឹងការគ្រប់គ្រងដីសម្បទានក្នុងតំបន់ប្រើប្រាស់ ប្រកបដោយចីរភាព សំរាប់គម្រោងវិនិយោគអភិវឌ្ឍន៍ សំដៅការពារ ទប់ស្កាត់ការរុករានយកដីព្រៃនៃតំបន់ស្នូល និងតំបន់អភិរក្ស ហើយមួយផ្នែកទៀតជួយ ផ្តល់បច្ចេកទេសដល់ប្រជាសហគមន៍ដែលរស់នៅក្បែរនោះ។
- ជំរុញការអភិវឌ្ឍន៍ទេសចរណ៍ធម្មជាតិ ដែលជួយដល់ការថែរក្សាបរិស្ថាន និងធនធានធម្មជាតិ។
- បង្កើនការត្រួតពិនិត្យ និងកាត់បន្ថយការបំពុលបរិស្ថាន ដែលរួមមានការគ្រប់គ្រងសំណល់រឹងសារធាតុ

ប្រកបដោយគ្រោះថ្នាក់ ការត្រួតពិនិត្យ និងបង្កើនគុណភាពខ្យល់ ការត្រួតពិនិត្យ និងស្តារការបំពុលទឹក និងដី ព្រមទាំងការបំពុលសោតារម្មណ៍ និងចក្ខុអារម្មណ៍។

**ការអភិវឌ្ឍន៍វិស័យអប់រំ សុខាភិបាល ការងារ វប្បធម៌និងសង្គមកិច្ច និងកីឡា**

- នៅក្នុងកិច្ចការអភិវឌ្ឍន៍វិស័យអប់រំ,សុខាភិបាល,ការងារ,វប្បធម៌និងសង្គមកិច្ច,អប់រំនិងកីឡាអាជ្ញាធររដ្ឋាភិបាល មានវិធានការគោលនយោបាយសំខាន់ៗ ដូចតទៅ៖

**អប់រំ និង កីឡា**

**២៦. បន្តកសាងនិងអភិវឌ្ឍន៍នានាមនុស្ស**លើគ្រប់ផ្នែកប្រកបដោយគុណភាពនិងមានគុណ ធម៌ល្អប្រពៃដែរឆ្លើយតបទៅនឹងសំណូមពរនៃការអភិវឌ្ឍសង្គម,សេដ្ឋកិច្ចដើម្បីកសាងកម្ពុជាឲ្យក្លាយជា សង្គមរីកចម្រើន,ជឿនលឿនដែរផ្អែកលើមូលដ្ឋានចំណេះដឹងលើគ្រប់វិស័យរួមទាំងខាងវិទ្យាសាស្ត្រ, បច្ចេកទេសនិងចំណេះធ្វើហើយដើរស្របជាមួយនឹងការរីកចម្រើននៃបណ្តាលប្រទេសនៅក្នុងតំបន់និង ពិភពលោក។

- បន្តលើកកម្ពស់គោលការណ៍«អប់រំសម្រាប់ទាំងអស់គ្នា»តាមរយៈការធានានូវលទ្ធភាពបានសេវាអប់រំ ប្រកបដោយសមធម៌ដែរផ្តល់ឱកាសស្មើៗគ្នាដល់កុមារនិងយុវជនកម្ពុជាទាំងអស់បានទទួលការអប់រំមូល ដ្ឋានក្នុងប្រព័ន្ធនិងការអប់រំក្រៅប្រព័ន្ធ។ការអនុវត្តគោលការណ៍នេះត្រូវផ្សារភ្ជាប់និងការអប់រំមនសិការ ស្នេហាជាតិ,ការអប់រំអំពីប្រវត្តិសាស្ត្រ,ការអប់រំវប្បធម៌សន្តិភាព,ការគោរពសិទ្ធិនិងសេចក្តីថ្លៃថ្នូររបស់ មនុស្ស, ការគោរពគោលការណ៍សេរីភាពប្រជាធិបតេយ្យនិងយុត្តិធម៌សង្គម,ការប្រឆាំងនឹងអំពើហិង្សា, ការប្រយុទ្ធប្រឆាំងនឹងការប្រើប្រាស់គ្រឿងញៀននិងការរើងអើងគ្រប់រូបភាព។
- បន្តជំរុញការកសាងសាលារៀនឲ្យដល់ភូមិ,កាត់បន្ថយការចំណាយរបស់មាតាបិតាសិស្ស,បង្កើនថវិការ ចំណាយសម្រាប់គ្រឹះស្ថានសិក្សា,បង្រាយគ្រូបង្រៀនឲ្យដល់គ្រប់ទីកន្លែង,ពង្រឹងអន្តេវាកសិដ្ឋាន,បំផុស ចលនាជាតិនិងពង្រីកការចូលរួមពីវិស័យឯកជនព្រមទាំងដៃគូអភិវឌ្ឍន៍នានាដើម្បីអភិវឌ្ឍវិស័យអប់រំ។
- បន្តកសាងអនុវិទ្យាល័យឲ្យបានគ្រប់ឃុំដែរនៅមិនទាន់មានអនុវិទ្យាល័យនិងខិតខំឲ្យមានអនុវិទ្យាល័យ ច្រើនជាងមួយនៅក្នុងឃុំធំៗដែរមានសិស្សច្រើនស្របតាមភូមិសាស្ត្រ។
- បង្កើនគុណភាពនិងប្រសិទ្ធភាពនៃសេវាអប់រំនៅគ្រប់កម្រិតសិក្សានិងការបណ្តុះបណ្តាលបច្ចេកទេសនិង មុខចំនាញទាំងក្នុងគ្រឹះស្ថានរដ្ឋទាំងគ្រឹះស្ថានឯកជនឲ្យស្របតាមកម្រិតស្តង់ដារអន្តរជាតិនិងតម្រូវការ អភិវឌ្ឍរបស់ប្រទេសតាមរយៈការពង្រឹងការងារបណ្តុះបណ្តាលនិងវិក្រឹតការគ្រូបង្រៀន,ការកែលំលៃកម្ម វិធីសិក្សា,ការធ្វើអធិការកិច្ចនិងពង្រឹងសមត្ថភាពគ្រប់គ្រង,ការលើកទឹកចិត្តគ្រូបង្រៀនក្នុងការបង្កើន សមត្ថភាពគ្រូបង្រៀន,ការពង្រឹងគុណភាពក្នុងការប្រឡងបញ្ចប់កម្រិតសិក្សានីមួយៗ,ការសិក្សាភាសា បរទេសដែរចាំបាច់,ការកែលម្អលក្ខខណ្ឌនៃការសិក្សា,ការបង្កើនបណ្ណាល័យ,មន្ទីរពិសោធន៍និងការបង្កើន ការផ្គត់ផ្គង់សម្ភារៈសិក្សាជាដើម។
- បន្តអភិវឌ្ឍស្ថាននិងកសាងសមត្ថភាពរបស់មន្ត្រីអប់រំដោយបន្តការកសាងច្បាប់និងលិខិតបទដ្ឋាននានា ដែលពាក់ព័ន្ធវិស័យអប់រំ,ពង្រឹងរចនាសម្ព័ន្ធការងារនិងបណ្តុះបណ្តាលជំនាញដល់មន្ត្រីអប់រំសំដៅ អភិបាលកិច្ចល្អនៅគ្រប់ថ្នាក់។

**២៧. បន្តអភិវឌ្ឍវិស័យកីឡារួមទាំងកីឡាជនពិការទាំងនៅថ្នាក់ជាតិនិងថ្នាក់ក្រោមជាតិឲ្យមាន** ការរីកចម្រើនស្របជាមួយនឹងការរីកចម្រើននៃវិស័យកីឡាក្នុងតំបន់ដោយបង្រឹងការអនុវត្តគោល នយោបាយជាតិអភិវឌ្ឍវិស័យអប់រំកាយនិងកីឡាឲ្យមានប្រសិទ្ធភាពខ្ពស់សំដៅរួមចំណែកដល់ការល ើកកម្ពស់សុខភាពប្រជាជន,បង្រឹងសាមគ្គីភាពនិងត្រៀមលក្ខណៈសម្បត្តិឲ្យបានល្អដើម្បីចូលរួមនិង ទទួលរៀបចំព្រឹត្តិការណ៍កីឡាធំៗជាលក្ខណៈអន្តរជាតិនានានៅពេលខាងមុខដូចជា អាស៊ានហ្គេម ជាដើ ម។

**២៨. សុខាភិបាល**

- បន្តយកចិត្តទុកដាក់អភិវឌ្ឍវិស័យសុខាភិបាលសំដៅធ្វើឲ្យកាន់តែប្រសើរឡើងនូវសុខភាពប្រជាជនដែល ជាមូលដ្ឋានគន្លឹះមួយនៃការអភិវឌ្ឍធនធានមនុស្សនិងការអភិវឌ្ឍសង្គម,សេដ្ឋកិច្ចតាមរយៈ ការផ្តល់សេវា សុខាភិបាលប្រកបដោយប្រសិទ្ធភាព,គុណភាព,សមធម៌និងមានចីរភាពដល់ប្រជាជនទូទៅពិសេសប្រជា ជនក្រីក្រងាយរងគ្រោះនិងប្រជាជនរស់នៅជនបទ។
- ការខិតខំកាត់បន្ថយឲ្យបានជាអតិបរិមាណនៅការស្លាប់របស់មាតាទារកនិងកុមារ,កាត់បន្ថយការឈឺនិង ស្លាប់ដោយសារជម្ងឺឆ្លងនិងជម្ងឺមិនឆ្លងរ៉ាំរ៉ៃព្រមទាំងការពង្រឹងនិងពង្រីកនូវប្រព័ន្ធសុខាភិបាលឲ្យកាន់តែ ប្រសើរឡើង។ដើម្បីសម្រេចគោលដៅនេះរាជរដ្ឋាភិបាលបន្តផ្តោតការយកចិត្តទុកដាក់ជំរុញអនុវត្តឲ្យ មានប្រសិទ្ធភាពខ្ពស់លើបណ្តាកម្មវិធីសំខាន់ៗ រួមមាន៖ (១).កម្មវិធីសុខភាពបន្តពូជ,សុខភាពមាតា, ទារកនិងកុមារ,អាហារូបត្ថម្ភនិងការអប់រំសុខភាព,ក្នុងខិតខំបង្កើនអត្រាគ្រប់ដណ្តប់នៃការផ្តល់ថ្នាំបង្កា គ្រប់មុខនិងវ៉ាក់សាំងដល់កុមាររួមទាំងការបញ្ជូលវ៉ាក់សាំងថ្មីនិងការទប់ស្កាត់មិនឲ្យកើតមានតទៅទៀត នៅជម្ងឺកញ្ជ្រៃលិងជម្ងឺតេតាណុសលើទារក,(២),កម្មវិធីប្រយុទ្ធនិងជម្ងឺ ឆ្លងជាពិសេសជម្ងឺអេដស៍,របេង, គ្រុនចាញ់,គ្រុនឈាមនិងជម្ងឺមិនឆ្លងរ៉ាំរ៉ៃ,ក្នុងនោះខិតខំលុបបំបាត់ជម្ងឺគ្រុនចាញ់ឲ្យបានទាំងស្រុងនៅត្រឹម ឆ្នាំ២០២៥ព្រមទាំងយកចិត្តទុកដាក់ព្យាបាលអ្នកប្រើប្រាស់សារធាតុញៀននិង,(៣),កម្មវិធីបង្រឹង និង ប ង្រីកប្រព័ន្ធសុខាភិបាលនៅគ្រប់ថ្នាក់ប្រកបដោយវិជ្ជាជីវៈ។
- បន្តបង្កើតវិសាលភាពនៃសុខាភិបាលសាធារណៈឲ្យកាន់តែខិតជិតប្រជាជន ដោយបន្តបង្កើតហេដ្ឋារចនា សម្ព័ន្ធរូបវន្តនៃវិស័យនេះ ដូចជាការសង់អគារមន្ទីរពេទ្យបង្អែក, មណ្ឌលសុខាភិបាល,ប៉ុស្តិ៍សុខភាពនិង បង្កើតបន្ទប់រងចាំឲ្យបានច្រើនថែមទៀត,បង្កើតសកម្មភាពចុះផ្តល់សេវាសុខភាពតាមភូមិឃុំ,បង្រឹងយន្ត ការលើកលែងការបង់ថ្លៃសេវាពិនិត្យនិងព្យាបាលជម្ងឺសម្រាប់ប្រជាជនក្រីក្រតាមរយៈការបង្កើតមូលនិធិ សមធម៌,ការបង់ថ្លៃជួស,ប្រព័ន្ធធានារ៉ាប់រងសុខភាពតាមសហគមន៍និងរបបសន្តិសុខសង្គម។
- ពង្រឹងការផ្គត់ផ្គង់ឱសថឲ្យបានដល់គោលដៅតាមរបបកំណត់ក្នុងថវិកាប្រចាំឆ្នាំព្រមទាំងបង្កើនការវិនិយោ កលើឧបករណ៍បរិក្ខារពេទ្យនិងបច្ចេកវិទ្យាទំនើបនៅមន្ទីរពេទ្យបង្អែកថ្នាក់ជាតិ និង ខេត្ត។
- ពង្រឹងសមត្ថភាពជំនាញនិងក្រមសីលធម៌វិជ្ជាជីវៈរបស់មន្ត្រីបុគ្គលិកសុខាភិបាលគ្រប់ជាន់ថ្នាក់ ដើម្បីផ្តល់ សេវាជូនប្រជាជនប្រកបដោយភាពថ្លៃថ្នូរ,រាក់ទាក់,យកចិត្តទុកដាក់និងព្យាបាលអ្នកជម្ងឺគ្រប់រូបដោយ គ្មានការរើសអើង។
- បន្តពង្រឹងការគ្រប់គ្រងវិស័យឯកជនដើម្បីឈានទៅដល់ការលុបបំបាត់ឱសថក្លែងក្លាយ,សេវាឯកជនខុស ច្បាប់និងធានាការប្រកបអាជីវៈកម្មសេវាឱសថនិងសេវាសុខភាពឲ្យប្រព្រឹត្តទៅក្រោមលក្ខខណ្ឌច្បាប់។

- បន្តលើកកម្ពស់ការចូលរួមរបស់សហគមន៍និងភាពជាដៃគូរវាងវិស័យសាធារណៈនិងវិស័យឯកជនដើម្បីបង្កើនការវិនិយោគក្នុងវិស័យសុខាភិបាលទាំងផ្នែកហេដ្ឋារចនាសម្ព័ន្ធ, ធនធានមនុស្ស, ការផ្តល់សេវាសុខភាពនិងការងារស្រាវជ្រាវជាដើមព្រមទាំងរួមចំណែកពង្រឹងអន្តរាគមន៍សុខភាពសាធារណៈ។

**២៩. ការងារ និង បណ្តុះបណ្តាលវិជ្ជាជីវៈ:**

- បន្តអភិវឌ្ឍការងារនិងបណ្តុះបណ្តាលវិជ្ជាជីវៈដែលតម្រូវទិសលើការធ្វើឲ្យប្រជាជនមានការងារធ្វើ, មានមុខរបរសមរម្យ ត្រឹមត្រូវ និង ថ្លៃថ្នូរ, ការការពារសិទ្ធិ និង ផលប្រយោជន៍ស្របច្បាប់របស់និយោគជកនិង កម្មករ និយោគជិតព្រមទាំងការកសាង និង លើកកម្ពស់សមត្ថភាពបច្ចេកទេស និង វិជ្ជាជីវៈ ឲ្យរីកចម្រើនស្របតាមបទដ្ឋានអន្តរជាតិ។
- បន្តលើកកម្ពស់លក្ខខណ្ឌការងារឲ្យបានកាន់តែប្រសើរឡើងដោយពង្រឹងការអនុវត្តច្បាប់ស្តីពីការងារ, បង្កាន់គតិយុទ្ធនានា និង អនុសញ្ញាអន្តរជាតិខាងការងារ។
- បន្តពង្រឹងការអនុវត្តសេរីភាពសហជីព និង អង្គការវិជ្ជាជីវៈ, ប្រឆាំងការរើសអើងសហជីព និង អង្គការវិជ្ជាជីវៈ, ជំរុញការកសាងច្បាប់ស្តីពីសហជីព និង ច្បាប់ស្តីពីការបង្កើតតុលាការងារ។
- ពង្រីកសុខដុមនីយកម្មក្នុងទំនាក់ទំនងវិជ្ជាជីវៈរវាងកម្មករ និយោគជិត និង និយោគជក ព្រមទាំងពង្រឹងប្រព័ន្ធសុខភាព និង សុវត្ថិភាពការងារនៅតាមសហគ្រាស និង គ្រឹះស្ថានានា ឲ្យបានល្អប្រសើរ។
- បន្តការជំរុញដំឡើងប្រាក់ឈ្នួល, ការផ្តល់ប្រាក់ឧបត្ថម្ភ និងប្រាក់អត្ថប្រយោជន៍នានា ដល់កម្មករនិយោគជិត។
- ខិតខំធ្វើឲ្យមានតុល្យភាពរវាងតម្រូវការ និង ការផ្គត់ផ្គង់ នៅក្នុងទីផ្សារពលកម្ម។
- យកចិត្តទុកដាក់ទប់ស្កាត់ការប្រើប្រាស់ពលកម្មកុមារក្រោមអាយុកំណត់នៅតាមសហគ្រាស។
- រៀបចំគោលនយោបាយជាតិស្តីពីមុខរបរ និង ការងារស្របទៅនិងការវិវឌ្ឍនៃសង្គម, សេដ្ឋកិច្ច។។
- ពង្រឹងប្រព័ន្ធផ្សព្វផ្សាយនិង យន្តការសេវារកការងារធ្វើស្របច្បាប់សម្រាប់ពលកម្មកម្ពុជា ទាំងនៅក្នុងប្រទេសនិងក្រៅប្រទេសទន្ទឹមនេះយកចិត្តទុកដាក់រក្សាតុល្យភាពកម្លាំងពលកម្មសម្រាប់ទីផ្សារការងារក្នុងស្រុក។
- បង្កើនការការពារពលករខ្មែរដែរត្រូវបានបញ្ជូនទៅធ្វើការនៅបរទេសទន្ទឹមនិងការគ្រប់គ្រងកម្លាំងពលករ បរទេស ដែលធ្វើការនៅក្នុងព្រះរាជាណាចក្រកម្ពុជា ស្របតាមច្បាប់ជាតិ និងគោលការណ៍ សមាហរណមកម្មរបស់សមាគមអាស៊ាន។
- ជំរុញការអនុវត្តច្បាប់ស្តីពីរបបសន្តិសុខសង្គមសម្រាប់ជនទាំងឡាយដែលស្ថិតនៅក្រោមច្បាប់ស្តីពីការងារក្នុងនោះរួមមាន ការបន្តពង្រឹង និង ពង្រីករបបធានារ៉ាប់រងហានិភ័យការងារឲ្យបានគ្របដណ្តប់ ទូទាំងប្រទេស, ការដាក់ឲ្យដំណើរការរបបធានារ៉ាប់រងហានិភ័យការងារឲ្យបានគ្របដណ្តប់ទូទាំងប្រទេស, ការដាក់ឲ្យដំណើរការរបបសោធននិវត្តន៍សម្រាប់កម្មករនិយោគជិតក្នុងវិស័យឯកជនឲ្យទទួលបានរបបប្រាក់សោធននិវត្តដូចមន្ត្រីរាជការដែរ ចាប់ពីឆ្នាំ២០១៥។

- បន្តអភិវឌ្ឍធនធានមនុស្សលើផ្នែកបច្ចេកទេស ឲ្យឆ្លើយតបទៅនឹងសំណូមពរនៃការអភិវឌ្ឍសង្គម, សេដ្ឋកិច្ច ដោយជំរុញការអប់រំ និងបណ្តុះបណ្តាលបច្ចេកទេស និង វិជ្ជាជីវៈ ប្រកបដោយគុណភាព, ប្រសិទ្ធភាព និង ស្របតាមតម្រូវទីផ្សារការងារ។
- ពង្រីកបណ្តាលក្នុងខណ្ឌអនុគ្រោះប្រជាជនជាពិសេសស្រទាប់យុវវ័យបានទទួលការបណ្តុះបណ្តាលជំនាញយុវជន ឬ មធ្យមប្រកបដោយសមធម៌តាមគ្រប់រូបភាព ដើម្បីមានលទ្ធភាពបង្កើតមុខរបរដោយ ខ្លួនឯង ឬ រកការងារធ្វើនៅតាមរោងចក្រ,សហគ្រាស,ការដ្ឋាននានា ឬ ទៅធ្វើការដោយស្របច្បាប់នៅក្រៅ ប្រទេស។
- ផ្តោតការយកចិត្តទុកដាក់លើការសម្របសម្រួលឲ្យសីចង្វាក់គ្នា រវាងវិស័យអប់រំ និងវិស័យបណ្តុះបណ្តាលបច្ចេកទេស និង វិជ្ជាជីវៈ។
- ជំរុញការកសាងគ្រឹះស្ថានអប់រំបណ្តុះបណ្តាលបច្ចេកទេស និង វិជ្ជាជីវៈឲ្យមាននៅគ្រប់ខេត្ត ដែលអាចផ្តល់ការបណ្តុះបណ្តាលនៅតាមសហគមន៍ ព្រមទាំងរួមចំណែកដល់ទិសដៅ«ភូមិមួយ / ផលិតផលមួយ»។
- ពង្រីកលទ្ធភាពបង្កើតអន្តេវាសិកដ្ឋាននៅតាមគ្រឹះស្ថានអប់រំ និង បណ្តុះបណ្តាលបច្ចេកទេស និង វិជ្ជាជីវៈ សម្រាប់សិស្សនិស្សិត សិក្ខាកាម ដែលមានលំនៅ ឆ្ងាយៗស្នាក់នៅ។
- លើកទឹកចិត្តការចូលរួមនៃវិស័យឯកជននិងអង្គការមិនមែនរដ្ឋាភិបាលក្នុងការពង្រីកកម្មវិធី បណ្តុះបណ្តាលវិជ្ជាជីវៈ និង បច្ចេកទេសសមស្របឲ្យកាន់តែមានវិសាលភាព ឆ្លើយតបទៅ នឹង តម្រូវការសង្គម។

**៣០. វប្បធម៌ ជំនឿ សាសនា**

- បន្តការលើកកម្ពស់ការអភិរក្សនិងអភិវឌ្ឍវប្បធម៌ជាតិដើម្បីថែរក្សាការពារបេតិកភណ្ឌវប្បធម៌ជាតិទាំងរូបី និង ឲ្យស្ថិតស្ថេរគង់វង្សយូរអង្វែង,បង្កើតផលិតផលវប្បធម៌ឲ្យបានកាន់តែច្រើន ហើយចូលរួមសកម្មភាពក្នុងការអភិវឌ្ឍសេដ្ឋកិច្ចជាតិ និង កែលម្អជីវៈភាពប្រជាជន ស្របតាមអត្តន័យ វប្បធម៌ជាសេដ្ឋកិច្ច។
- បន្តផ្តោតលើសកម្មភាពសំខាន់ៗជាអទិភាព គឺការថែរក្សា និងអភិវឌ្ឍតំបន់បេតិកភណ្ឌ ឲ្យមាននិរន្តរភាព ,ការថែទាំនិងការអភិរក្សប្រាសាទបុរាណនានា,ការជំរុញឲ្យកម្ពុជាក្លាយជាមជ្ឈមណ្ឌលមួយនៃការផ្សព្វផ្សាយសិល្បៈ ទស្សនីភាព,ការផ្សព្វផ្សាយផលិតផលសូន្យរូប និង សិល្បៈសិប្បកម្ម,ការពង្រីកសកម្មភាពវប្បធម៌លើគ្រប់ជំនាញ និងការខិតខំពង្រីកទីផ្សារវប្បធម៌ ឲ្យកាន់តែលូតលាស់ទាំងក្នុងប្រទេស និង ក្រៅប្រទេស ដែលនឹងជំរុញថែកទៀត ដល់ផលិតផលវប្បធម៌ខ្មែរ។
- បង្កើនការងប់រំ ពិសេសការអប់រំស្រទាប់យុវជន និង កុមារឲ្យយល់ដឹងច្បាប់អំពីតម្លៃដ៏ វិសេសវិសាលនៃវប្បធម៌, ប្រពៃណី និង ទំលៀមមន្ត្រីខ្មែរ ដែលជាអត្តសញ្ញាណរបស់ជាតិ ហើយចូលរួមថែរក្សា,លើកតម្កើន,អភិវឌ្ឍវប្បធម៌ជាតិ និង កាត់បន្ថយឥទ្ធិពលវប្បធម៌វិជ្ជមានពីបរទេស។
- បង្កើនការផ្លាស់ប្តូរសកម្មភាពវប្បធម៌សិល្បៈជាមួយបណ្តាប្រទេសជាតិដើម្បីសន្តិភាព,សុខដុមនិយកម្ម និង ការអភិវឌ្ឍ។

- ថែរក្សានិងអភិវឌ្ឍវប្បធម៌,ប្រពៃណីទំលៀមទម្លាប់ល្អ និងភាសារបស់បងប្អូនជនជាតិដើមភាគតិច។
- បន្តគោរពសេរីភាពខាងជំនឿ និង សាសនា លើកស្ទួយព្រះពុទ្ធសាសនាដែលជាសាសនារបស់រដ្ឋ ជាពិសេសការបន្តពង្រឹងពុទ្ធិកសិក្សានៅគ្រប់កម្រិត,ការបោះផ្សាយគម្ពីរដីកា,ក្បួនច្បាប់នានា និងកិច្ចប្រតិបត្តិធម្មវិន័យ ទន្ទឹមនេះគាំទ្រសកម្មភាពនៃសាសនាផ្សេងៗទៀតក្នុងសង្គម។
- ពង្រឹងសុខដុមនីយកម្មរវាងសាសនិតនៃគ្រប់សាសនា,ប្រឆាំងការរើសអើង,បែងចែកក្នុងចំណោមប្រជាជន ដែលបណ្តាលមកពីភាពខុសគ្នាខាងសាសនាសំដៅប្រែក្លាយ សក្តានុពលរបស់សាសនាទាំងអស់ទៅជាកម្លាំងជំរុញការអភិវឌ្ឍន៍សង្គម-សេដ្ឋកិច្ច,ពង្រឹងសន្តិភាព,ថែ រក្សាប្រពៃណីជាតិ និង លើកកម្ពស់តម្លៃសីលធម៌។
- រាំងស្តាត់ការយកសាសនាទៅធ្វើអាជីវកម្ម និង បង្កជាវិបត្តិសាសនា។

**៣១. សន្ទមកិច្ច អតីតយុទ្ធជន និង យុវនីតិសម្បទា**

- បន្តអភិវឌ្ឍន៍វិស័យសង្គមកិច្ចអតីតយុទ្ធជននិងយុវនីតិសម្បទាឲ្យកាន់តែមានវិសាលភាពទូលំទូលាយ សំរួមចំណែកធ្វើឲ្យសុខុមាលភាពរបស់ប្រជាជនមានស្ថានភាពកាន់តែប្រសើរឡើង ដោយមានសេវាសង្គមកិច្ចគ្រប់គ្រាន់ សម្រាប់ជួយជនរងគ្រោះ និង ជនងាយរងគ្រោះគ្រប់ប្រភេទ,មានប្រព័ន្ធសន្តិសុខសង្គមរឹង មាំ និងទូលំទូលាយសម្រាប់ធានារ៉ាប់រងចំពោះហានិភ័យសង្គមជាយថាហេតុហើយធ្វើឲ្យសេវាសង្គមកិច្ចកាន់តែនៅកៀកប្រជាជន ព្រមទាំងមានការចូលរួមដ៏សកម្មពីប្រជាជន។
- ជំរុញការបង្កើនធនធានសង្គមកិច្ចដើម្បីជួយប្រជាជនក្រីក្រងាយរងគ្រោះនិងជួយជនរងគ្រោះមហន្តរាយផ្សេងៗតាមរយៈលើកកម្ពស់សន្តិសុខស្បៀង,បន្តពង្រឹងនិងពង្រីកកម្មវិធីសង្គ្រោះបន្ទាន់សម្រាប់ប្រជាជនក្រីក្រងាយរងគ្រោះ,ទប់ស្កាត់ទុរគុណភាព និង ការធ្វើចំណាកស្រុកដោយប្រចុយប្រថាន។
- ពង្រឹងកម្មវិធីដោះស្រាយបញ្ហាជនអនាថា,ជំរុញការប្រយុទ្ធប្រឆាំងការជួញដូរមនុស្សនិងការជួយ ជនរងគ្រោះដោយអំពើជួញដូរមនុស្សយកចិត្តទុកដាក់អភិវឌ្ឍន៍សហគមន៍ប្រជាជនក្រីក្រឲ្យបានទទួលកាលានុវត្តភាពសម្រាប់កែលម្អជីវភាព។
- ខិតខំបង្កើតប្រព័ន្ធសន្តិសុខសង្គមឲ្យបានទូលំទូលាយ,គ្របដណ្តប់គ្រប់ស្រទប់ប្រជាជននិងគ្រប់ មជ្ឈដ្ឋាន,ធ្វើជាស្នូលនៃសំណាញ់សុវត្ថិភាពសង្គមនិងជំរុញការអនុវត្តច្បាប់ស្តីពីរបបសន្តិសុខសង្គមសម្រាប់ប្រជាជនកម្ពុជា។
- លើកកម្ពស់ការអនុវត្តការងារយុវនីតិសម្បទានិងការអនុវត្តកម្មវិធីយុតិធម៌អនិទិជនតាមរយៈការ ពង្រឹងនិងការព្យាបាលស្ថានីតិសម្បទាសម្រាប់ជួយជនរងគ្រោះដែលប្រើប្រាស់សារធាតុញៀនតាមមណ្ឌលព្រមជាមួយនោះលើកទឹកចិត្តការព្យាបាលនិងស្ថានីតិសម្បទាជនរងគ្រោះដែលប្រើប្រាស់បំពានសារធាតុញៀននៅតាមសហគមន៍។
- បន្តអនុវត្តគោលនយោបាយជាតិចំពោះជនពិការ,ជំរុញកិច្ចការពារលើកកម្ពស់សុខុមាលភាពជនពិការតាមអនុសញ្ញាអង្គការសហប្រជាជាតិស្តីពីសិទ្ធិជនពិការនិងការអនុវត្តច្បាប់ស្តីពីកិច្ចការពារលើកកម្ពស់សិទ្ធិជនពិការ,ផ្តល់សេវាស្តារលទ្ធភាពពលកម្មដោយមិនបង់ថ្លៃសម្រាប់ជនពិការក្រីក្រ,ពង្រីកសេវាសហគមន៍

,អនុវត្តគោលនយោបាយឧបត្ថម្ភជនពិការក្រីក្រតាមសហគមន៍និងបង្កើនការចូលរួមរបស់ជនពិការក្នុងគ្រប់សកម្មភាព។

- បន្តអនុវត្តគោលនយោបាយជាតិសម្រាប់មនុស្សចាស់ដោយយកចិត្តទុកដាក់ជំរុញអនុវត្តកម្មវិធី អភិវឌ្ឍន៍មនុស្សចាស់តាមសហគមន៍និងកម្មវិធីថែទាំមនុស្សចាស់តាមគ្រួសារឲ្យកាន់តែប្រសើរ,ពង្រឹងសកម្មភាពសហគមន៍មនុស្សចាស់នៅតាមឃុំ-សង្កាត់,លើកទឹកចិត្តចំពោះការបង្កើតកម្មវិធីមនុស្សធម៌នានា ដើម្បីជួយដល់ជនចាស់ជរា,ជំរុញការរៀបចំនិងដំណើរការសេវាជនចាស់ជរាដើម្បីបណ្តុះបណ្តាលភ្នាក់ងារផ្តល់សេវាថែទាំចាស់ជរា។
- បន្តអនុវត្តគោលនយោបាយជាតិចំពោះអតីតយុទ្ធជននិងអតីតមន្ត្រីរាជការសីវិលឲ្យកាន់តែមានប្រសិទ្ធភាពតាមរយៈការអនុវត្តគោលនយោបាយរដ្ឋទទួលបន្ទុកបង់ប្រាក់វិភាគទាន៦%នៃប្រាក់បៀវត្សជួសជុលមន្ត្រីរាជការសីវិលសម្រាប់ទ្រទ្រង់បេឡាជាតិសន្តិសុខសង្គមសម្រាប់មន្ត្រីរាជការសីវិលនិងរដ្ឋបង់ប្រាក់វិភាគទានតាមការកំណត់ជូសកងកម្លាំងប្រដាប់អាវុធសម្រាប់ទ្រទ្រង់បេឡាជាតិអតីតយុទ្ធជន។
- ពង្រឹងបេឡាជាតិសន្តិសុខសង្គមសម្រាប់មន្ត្រីរាជការសីវិល,បេឡាជាតិសម្រាប់អតីតយុទ្ធជន និងមូលនិធិជនពិការជាគ្រឹះស្ថានសាធារណៈរដ្ឋបាលដែលមានលក្ខណៈហិរញ្ញវត្ថុមិនមែនធនាគារជាគ្រឹះស្ថានសោធនសម្រាប់ផ្តល់សេវាសន្តិសុខសង្គមផងនិងអនុវត្តយុទ្ធសាស្ត្រជាតិនៃហិរញ្ញវត្ថុផង។
- បន្តអនុវត្តគោលនយោបាយផ្តល់សម្បទានដីសង្គមកិច្ច,កសាងលំនៅដ្ឋានជូនកងកម្លាំងប្រដាប់ អាវុធនិងគ្រួសារដែលមានតម្រូវការពិតប្រាកដព្រមទាំងបង្កើតគំរោងជាច្រើនថែមទៀតដើម្បីកែលម្អជីវភាពយោធិននិងអតីតយុទ្ធជន។
- ពង្រឹងភាពជាដៃគូជាមួយអង្គការមិនមែនរដ្ឋាភិបាលជាតិនិងអន្តរជាតិព្រមទាំងសប្បុរសជន ដើម្បីពង្រីកស្មារតីសាមគ្គីធម៌នៅក្នុងសង្គម,កៀរគរប្រភពធនធានថវិកា,សម្ភារៈបច្ចេកទេសសម្រាប់បម្រើឲ្យសំណូមពរនៃការងារសង្គមកិច្ចនិងការជួយដល់ជនក្រីក្រងាយរងគ្រោះ។

**៣២. ស្ត្រី និង កុមារ**

- បន្តពង្រឹងស្ថានភាពនិងតួនាទីដ៏សំខាន់របស់ស្ត្រីក្នុងសង្គម,លើកស្ទួយសិលធម៌និងតម្លៃរបស់ ស្ត្រីខ្មែរ,លុបបំបាត់រាល់ទស្សនៈមើលស្រាលតួនាទីរបស់ស្ត្រីសំដៅទៅលើកម្ពស់ការចូលរួមរបស់ស្ត្រីឲ្យកាន់ទូលំទូលាយនិងខ្លាំងក្លាថែមទៀតនក្នុងការកសាងការពារមាតុភូមិ។
- បន្តលើកកម្ពស់សមធម៌យេនឌ័រ,ជំរុញភាពអង់អាចរបស់ស្ត្រីក្នុងសេដ្ឋកិច្ចដោយជំរុញការបណ្តុះ បណ្តាលបំពាក់ព័ន្ធជំនាញបច្ចេកទេសនិងផ្តល់កាលានុភាពដល់ស្ត្រីក្នុងពង្រឹងមុខរបរប,បង្កើនចំណូលនិងកសាងសហគ្រិនភាព,បង្កើនឪកាសរៀនសូត្រសម្រាប់ស្ត្រីនិងក្មេងស្រីពិសេសនៅកម្រិតមធ្យមសិក្សាទុតិយភូមិនិងឧត្តមសិក្សា។
- ពង្រឹងលទ្ធភាពក្នុងការទទួលបានសេវាសុខាភិបាលប្រកបដោយគុណភាពសម្រាប់ស្ត្រីនិងស្រី ពិសេសនៅតំបន់ជនបទ។
- ជំរុញកម្មវិធីអប់រំសីលធម៌សង្គម,តម្លៃស្ត្រីនិងគ្រួសារខ្មែរសំដៅពង្រីកវប្បធម៌អហិង្សា, ការកសាងគ្រួសារនិងសហគមន៍ប្រកបដោយសុភមង្គល។

- ពង្រឹងការអនុវត្តច្បាប់ស្តីពីការទប់ស្កាត់អំពើហិង្សាក្នុងគ្រួសារនិងកិច្ចការពារជនរងគ្រោះនិង ច្បាប់ស្តីពី ការជួញដូរមនុស្សនិងការធ្វើអាជីវកម្មផ្លូវភេទពិសេសការអនុវត្តផែនការជាតិស្តីពីការទប់ស្កាត់អំពើហិង្សា លើស្ត្រីដើម្បីលុបបំបាត់នូវឥរិយាបថអំពើហិង្សាលើស្ត្រី។
- បន្តបង្កើនសមត្ថភាពចូលរួមរបស់ស្ត្រីឲ្យបានកាន់តែច្រើនឡើងក្នុងស្ថាប័នជាតិគ្រប់ជាន់ថ្នាក់ ដើម្បីឲ្យ ស្ត្រីបានចូលកាន់តែសកម្មក្នុងការធ្វើសេចក្តីសម្រេចនានាក៏ដូចជាក្នុងការកសាងផែនការអភិវឌ្ឍន៍និង អភិបាលកិច្ចទាំងនៅថ្នាក់ជាតិ និងថ្នាក់ក្រោមជាតិ។
- បន្តផ្តល់អាទិភាពលើការអភិវឌ្ឍសុខុមាលភាពកុមារឲ្យបានកាន់តែប្រសើរដោយជំរុញការផ្សព្វផ្សាយ និងអនុវត្ត យ៉ាងហ្មត់ចត់នូវអនុសញ្ញាអន្តរជាតិស្តីពីសិទ្ធិកុមារពិសេសធានាឲ្យកុមារបានទទួលពិតប្រាកដនូវសិទ្ធិជា មូលដ្ឋានទាំងបួនរបស់កុមារគឺ«សិទ្ធិរស់រានមានជីវិត,សិទ្ធិទទួលបានការអភិវឌ្ឍ,សិទ្ធិបានការការពារ និង សិទ្ធិចូលរួមរបស់កុមារ។
- បន្តខិតខំសម្រេចនូវគោលដៅអភិវឌ្ឍន៍សហស្សវត្សរ៍របស់កម្ពុជាដែលពាក់ព័ន្ធនិងកុមារតាម រយៈការ ពង្រឹងការអនុវត្តនយោបាយថែទាំជំនួសចំពោះកុមារ,ការថែទាំកុមារតាមគ្រួសារនិងសហគមន៍,ការបង្កើន ការគ្រប់គ្រងនិងគុណនៃការថែទាំកុមារនៅតាមមណ្ឌលទាំងមណ្ឌលរដ្ឋនិងមណ្ឌលនៃអង្គការមិនមែនរដ្ឋា ភិបាល,ការអនុវត្តម៉ឺងម៉ាត់នូវអនុសញ្ញាអន្តរជាតិនិងច្បាប់ជាធរមានដើម្បីរកគ្រួសារល្អសម្រាប់កុមារនៅ ក្នុងប្រទេសនិងអន្តរប្រទេស,រាំងស្កាត់ការធ្វើអាជីវកម្មតាមគ្រប់រូបភាព។

**៣៤. យុវជន**

- បន្តជំរុញការអភិវឌ្ឍយុវជនឲ្យមានការរីកចម្រើនគ្រប់ផ្នែកទាំងខាងចំណេះដឹង,ចំណេះធ្វើ, សុខភាព,កាយ សម្បទាននិងមានសិល្បៈធម៌រស់នៅថ្លៃថ្នូរ,ចៀសផុតពីអំពើអោយមុខនិងអំពើហិង្សាហើយប្តេជ្ញាឈ្នះក្នុង ការបំពេញរាល់ភារកិច្ចរបស់ខ្លួនតាមរយៈ(១).ការបន្តការលើកកម្ពស់ការអប់រំនិងបណ្តុះបណ្តាលមុខ ជំនាញវិជ្ជាជីវៈ,ចំណេះដឹងវិទ្យាសាស្ត្រ,បច្ចេកទេសនិងកម្មវិធីបំណិនជីវិតដល់យុវជនពិសេសយុវជនមិន សូវមានលទ្ធភាព,យុវជនងាយរងគ្រោះនិងយុវជនពិការឲ្យមានសមត្ថភាពនិងកាលានុវត្តភាពនិងក្នុងការ បង្កើតមុខរបរប្រសើរស្វែងរកការងារធ្វើក្នុងទីផ្សារពលកម្មដែរកំពុងតែមានការរីកចម្រើន,(២).ការបង្កើនការ អប់រំ,ការថែទាំ និង ផ្តល់សេវាសុខភាព ប្រកបដោយគុណភាព និង សមធម៌ដល់យុវជន, ពង្រឹង សកម្មភាពសិល្បៈ, កីឡា, ការកម្សាន្តសម្រាប់យុវជន សំដៅពង្រឹងកាយសម្បទាន, សុខភាព និង សាមគ្គីភាពក្នុងជួរយុវជន យុវនារី, (៣). ការបន្តការពារសន្តិសុខ សុវត្ថិភាព និង យុត្តិធម៌ សម្រាប់យុវជន ,យកចិត្តទុកដាក់បញ្ចូលតម្រូវការរបស់យុវជនទៅក្នុងផែនការអភិវឌ្ឍគ្រប់កម្រិត, ពង្រឹងការបណ្តុះបណ្តា លភាពជាអ្នកដឹកនាំ និង ជំរុញការអនុវត្តជាជំហានៗនូវទិសដៅយុវភាវូបនីយ កម្ម ក្នុងផ្តល់ការទទួល ខុសត្រូវនៅគ្រប់លំដាប់ថ្នាក់យុវជន ដើម្បីឲ្យយុវជនកាន់តែពង្រីកនៅឪកាស និង សមត្ថភាពរបស់ខ្លួន ក្នុងការអភិវឌ្ឍប្រទេស។, (៤),ការលើកទឹកចិត្តពង្រឹងចលនាស្ម័គ្រចិត្តរបស់យុវជន ចូលរួម ក្នុង សកម្មភាពកសាងយុត្តិធម៌ក្នុងសង្គម, ការទប់ស្កាត់បាតុភាពអសកម្មតាមសហគមន៍ និង សកម្មផ្សេងៗ ទៀត ដើម្បីបម្រើផលប្រយោជន៍ប្រជាជននៅតាមមូលដ្ឋាន ក៏ដូចផលប្រយោជន៍ សាធារណៈ,(៥). ការ ជំរុញចលនាកាយវិទ្ធុនៅតាមសាលាបឋមសិក្សា, អនុវិទ្យាល័យ និង វិទ្យាល័យ ដើម្បីរួមចំណែកបង្កលក្ខ ណៈឲ្យសមាជិកកាយវិទ្ធុគ្រប់រូបក្លាយជាពលរដ្ឋ ដែលមានការរីកចម្រើនពេញ លេញ ទាំងកាយសម្បទា,



ចំណេះដឹង និង បញ្ញាស្មារតី, មានការទទួលខុសត្រូវចំពោះខ្លួនឯង, ចំពោះ គ្រួសារ និង សង្គម ហើយ ចូលរួមក្នុងសកម្មភាពនានា ដែលផ្តល់ប្រយោជន៍ដល់សហគមន៍, សង្គមជាតិ និង អន្តរជាតិ (៦). ការជំរុញ ចលនាយុវជនកាកបាទក្រហម ដើម្បីពង្រឹង និង ពង្រីកស្មារតីមនុស្សធម៌ ឲ្យបានទូលំទូលាយក្នុងមហា ជន តាមគោលការណ៍របស់កាកបាទក្រហម និង អង្គចន្ទក្រហម អន្តរជាតិ ព្រមទាំងចូលរួមក្នុង សកម្មភាពនានា ដូចជា ការអប់រំយុវជនអំបញ្ញាសុខភាព, អំពីសុវត្ថិភាព ចរាចរណ៍ និង ការរក្សាអនាម័យ នៅតាមមូលដ្ឋានជាដើម។

- **ទម្រង់សំនួរផ្តល់ពិន្ទុលើលទ្ធផល នៃការបំពេញ/អនុវត្តន៍គោលនយោបាយមិនមាន សូចនាករច្បាស់លាស់របស់រាជរដ្ឋាភិបាល**



**វេទិកាម្ចាស់ឆ្នោត**  
**ស្តីពី**

**ការផ្តល់ពិន្ទុលើលទ្ធផលនៃការបំពេញ/អនុវត្តន៍គោលនយោបាយ**

**របស់រាជរដ្ឋាភិបាលនីតិកាលទី៥នៃរដ្ឋសភា (ឆ្នាំទី២)**

**ទម្រង់សំណួរសម្រាប់ការផ្តល់**

សូមធ្វើការវាយតម្លៃដោយដាក់ពិន្ទុពីលេខ១ ដល់៥ លើចំណុចនីមួយៗ

- ១= មិនពេញចិត្តទាល់តែសោះ ឬពេញចិត្តតិចតួច (០-២០%)                      ២= ពេញចិត្តខ្លះ (២១%-៤០%),  
 ៣= ពេញចិត្តមធ្យម ឬពេញចិត្តពាក់កណ្តាល (៤១%-៦០%)                      ៤= ពេញចិត្តច្រើន (៦១%-៨០%),  
 ៥= ពេញចិត្តស្ទើរតែទាំងស្រុង ឬពេញចិត្តទាំងស្រុង (៨១%-១០០%)

**កម្រងសំណួរផ្តល់ពិន្ទុលើអនុវត្តន៍**

**កម្មវិធីនយោបាយរបស់រាជរដ្ឋាភិបាលអាណត្តិទី៥**

**មិនមានសូចនាករច្បាស់លាស់ និងគោលនយោបាយសង្ខេបរួម**

<b>វិស័យ: ការពារជាតិ សន្តិសុខ និងសណ្តាប់ធ្នាប់សាធារណៈ</b>	
១	តើអ្នកពេញចិត្តការបំពេញ/អនុវត្តន៍គោលនយោបាយរបស់រាជរដ្ឋាភិបាល លើការពង្រឹងកិច្ចការពារអធិបតេយ្យជាតិ និងការចាត់ចែងកងកម្លាំងប្រដាប់អាវុធក្នុងកំរិតណា?  <div style="display: flex; justify-content: space-around;"> <span>១. ០-២០%</span> <span>២. ២១%-៤០%</span> <span>៣. ៤១%-៦០%</span> <span>៤. ៦១%-៨០%</span> <span>៥. ៨១%-១០០%</span> </div>
<b>គោលនយោបាយសង្ខេបរួម:</b> ពង្រឹងកិច្ចការពារអធិបតេយ្យជាតិ នៃព្រះរាជាណាចក្រកម្ពុជាលើដែនដីគោក ដែនកោះ ផ្ទៃក្នុងសមុទ្រ តំបន់តភ្ជាប់, តំបន់សេដ្ឋកិច្ចផ្តាច់មុខ, ខ្ពង់រាបបាតសមុទ្រ និងដែនអាកាស។	
២.	តើអ្នកពេញចិត្តការបំពេញ/អនុវត្តន៍គោលនយោបាយ រក្សាសន្តិសុខជាតិ និងសង្គម និងការដោះស្រាយបញ្ហាអន្តោប្រវេសន៍ខុសច្បាប់របស់រាជរដ្ឋាភិបាលក្នុងកំរិតណា?  <div style="display: flex; justify-content: space-around;"> <span>១. ០-២០%</span> <span>២. ២១%-៤០%</span> <span>៣. ៤១%-៦០%</span> <span>៤. ៦១%-៨០%</span> <span>៥. ៨១%-១០០%</span> </div>
<b>គោលនយោបាយសង្ខេបរួម:</b> ការពារសន្តិសុខជាតិ, ប្រឆាំងដាច់ខាតរាល់អំពើ ដែលនាំទៅដល់ការបង្កអស្ថិរភាពនយោបាយ, ការបង្កជម្លោះប្រដាប់អាវុធជាតិ ឬជាមួយប្រទេសជិតខាង និងមិនអនុញ្ញាតឲ្យប្រើប្រាស់ទឹកដីកម្ពុជា ដើម្បីប្រឆាំងនឹងប្រទេសជិតខាង, បង្ការដាច់ខាតមិនឲ្យកើតមានការគំរាម, បំផ្លិចបំផ្លាញទ្រព្យ សម្បត្តិអាយុជីវិត ឬមហន្តរាយដែលបង្កឡើងដោយអំពើភេរវកម្ម។	
<b>វិស័យ: ការពង្រឹងរដ្ឋបាលសាធារណៈ វិមជ្ឈការ និងវិសហមជ្ឈការ ការពង្រឹងផ្នែកច្បាប់ និងប្រព័ន្ធយុត្តធម៌ និងការប្រឆាំងអំពើពុករលួយ</b>	
៣.	តើអ្នកពេញចិត្តលើការបំពេញ/អនុវត្តន៍គោលនយោបាយតែទម្រង់រដ្ឋបាលសាធារណៈ ឬសេវាកម្មរដ្ឋបាលសា

	<p>ធានា:របស់រដ្ឋាភិបាលកម្ពុជាក្នុងកំរិតណាមួយ?</p> <p>១. ០-២០%      ២. ២១%-៤០%      ៣. ៤១%-៦០%      ៤. ៦១%-៨០%      ៥. ៨១%-១០០%</p> <p><b>គោលនយោបាយសង្ខេបប្រមូល:</b></p> <p>លើកកម្ពស់វប្បធម៌សាធារណៈ ឆន្ទៈម្ចាស់ការ ភក្តីភាព និងមនសិការវិជ្ជាជីវៈរបស់មន្ត្រីរាជការ ដើម្បីប្រែក្លាយរដ្ឋបាលសាធារណៈ ទៅជាអ្នកផ្តល់សេវាសាធារណៈដ៏មានប្រសិទ្ធភាព និងដែលបម្រើប្រជាជនបានកាន់តែល្អប្រសើរឡើង។</p>
៤.	<p>តើអ្នកពេញចិត្ត ការបំពេញ/អនុវត្តន៍គោលនយោបាយរបស់រាជរដ្ឋាភិបាលកម្ពុជា លើកំណែទម្រង់វិមជ្ឈការ វិសហមជ្ឈការនៅថ្នាក់ក្រោមជាតិកំរិតណា?</p> <p>១. ០-២០%      ២. ២១%-៤០%      ៣. ៤១%-៦០%      ៤. ៦១%-៨០%      ៥. ៨១%-១០០%</p>
	<p><b>គោលនយោបាយសង្ខេបប្រមូល:</b></p> <p>ពង្រឹងរដ្ឋបាលថ្នាក់ក្រោមជាតិគ្រប់ថ្នាក់ គ្រប់ស្ថាប័ន និងប្រព័ន្ធគ្រប់គ្រង បន្តអភិវឌ្ឍធនធានមនុស្ស ការផ្ទេរមុខងារ និងធនធាន ព្រមទាំងប្រព័ន្ធថវិកា ហិរញ្ញវត្ថុ និងទ្រព្យសម្បត្តិ។</p>
៥.	<p>តើអ្នកពេញចិត្តការបំពេញ/អនុវត្តន៍គោលនយោបាយរបស់រាជរដ្ឋាភិបាលកម្ពុជា លើការកែទម្រង់ច្បាប់ និងប្រព័ន្ធយុត្តិធម៌ ក្នុងកំរិតណា?</p> <p>១. ០-២០%      ២. ២១%-៤០%      ៣. ៤១%-៦០%      ៤. ៦១%-៨០%      ៥. ៨១%-១០០%</p>
	<p><b>គោលនយោបាយសង្ខេបប្រមូល:</b></p> <p>ជម្រុញការរៀបចំក្របខ័ណ្ឌច្បាប់ឲ្យមានប្រសិទ្ធភាព និងកាន់តែទទួលបានការជឿទុកចិត្ត ព្រមទាំងពង្រឹងសមត្ថភាពមិនលម្អៀងនៃស្ថាប័នតុលាការ ដែលជាកត្តាដ៏សំខាន់នៃដំណើរការពង្រឹងនីតិវិធី ការបែងចែកអំណាចដាច់ពីគ្នា, ការគោរពសិទ្ធិបុគ្គល និងការធានាភាពយុត្តធម៌សម្រាប់ប្រជាពលរដ្ឋទូទៅ។</p>
៦.	<p>តើអ្នកពេញចិត្តលើបំពេញ/អនុវត្តន៍គោលនយោបាយរបស់រាជរដ្ឋាភិបាលកម្ពុជាលើការប្រយុទ្ធប្រឆាំងនឹងអំពើពុករលួយ ក្នុងកំរិតណា?</p> <p>១. ០-២០%      ២. ២១%-៤០%      ៣. ៤១%-៦០%      ៤. ៦១%-៨០%      ៥. ៨១%-១០០%</p>
	<p><b>គោលនយោបាយសង្ខេបប្រមូល:</b></p> <p>ពង្រឹង និងការបង្កើនប្រសិទ្ធភាពនៃការអនុវត្តវិធានការលើកស្ទួយទាំង៣គឺ: ការអប់រំដើម្បីឲ្យម្នាក់ៗ ទាំងអ្នកដើមចម និងអ្នកទទួលបានផលមិនប្រព្រឹត្តអំពើពុករលួយ ការបង្កាច់ស្តាត់ដើម្បីម្នាក់ៗ មិនអាចប្រព្រឹត្តអំពើពុករលួយនិងការបង្ក្រាបបទល្មើសបញ្ជូនទៅតុលាការដើម្បីឲ្យម្នាក់ៗមិនហ៊ានប្រព្រឹត្តអំពើពុករលួយ។</p>
<p><b>វិស័យ: ការអភិវឌ្ឍន៍សេដ្ឋកិច្ច</b></p>	
៧.	<p>តើអ្នកពេញចិត្តនឹងការបំពេញ/អនុវត្តន៍គោលនយោបាយរបស់រាជរដ្ឋាភិបាលកម្ពុជា លើការបន្តរក្សាស្ថិរភាពម៉ាក្រូសេដ្ឋកិច្ច និងកំណើនសេដ្ឋកិច្ចខ្ពស់ប្រកបដោយចីរភាពក្នុងកំរិតណា?</p>

	<p>១. ០-២០%      ២. ២១%-៤០%      ៣. ៤១%-៦០%      ៤. ៦១%-៨០%      ៥. ៨១%-១០០%</p> <p><b>គោលនយោបាយសង្ខេបប្រមូល:</b></p> <p>បន្តអនុវត្តគោលនយោបាយម៉ាក្រូសេដ្ឋកិច្ច និងគោលនយោបាយហិរញ្ញវត្ថុសាធារណៈសមស្រប គួបផ្សំនឹងគោលនយោបាយរួមយុវវត្ថុប្រយោជន៍ប្រយោជន៍ប្រយោជន៍ប្រយោជន៍ និងបន្តការខិតខំធ្វើពិពិធកម្មមូលដ្ឋានកំណើនសេដ្ឋកិច្ច ដោយឈរលើមូលដ្ឋានភាពប្រកួតប្រជែងនៃសេដ្ឋកិច្ចកម្ពុជា និងការផ្សារភ្ជាប់សេដ្ឋកិច្ចកម្ពុជាជាមួយបណ្តាជលិតផលក្នុងតំបន់។</p>
៨.	<p>តើអ្នកពេញចិត្តក្នុងកំរិតណា ចំពោះការបំពេញ/អនុវត្តន៍គោលនយោបាយរបស់រាជរដ្ឋាភិបាល លើការប្រមូលថវិកាជាតិ និងផ្តល់អាទិភាពចំណាយលើវិស័យសេដ្ឋកិច្ច សង្គមកិច្ច ហេដ្ឋារចនាសម្ព័ន្ធ ការបង្កើនសមត្ថភាព និងការលើកកម្ពស់ជីវភាពរបស់មន្ត្រី រាជការ និងកងកម្លាំងប្រដាប់អាវុធ?</p> <p>១. ០-២០%      ២. ២១%-៤០%      ៣. ៤១%-៦០%      ៤. ៦១%-៨០%      ៥. ៨១%-១០០%</p> <p><b>គោលនយោបាយសង្ខេបប្រមូល:</b></p> <p>បន្តខិតខំជម្រុញការប្រមូលថវិកាជាតិ ទាំងចំណូលសារពើពន្ធ និងមិនមែនសារពើពន្ធ ឲ្យមានកំណើនជារៀងរាល់ឆ្នាំ។ ទន្ទឹមនេះការគ្រប់គ្រងការប្រមូលចំណូល និងការចាត់ចែងចំណាយ ត្រូវផ្តោតការយកចិត្តទុកដាក់លើប្រសិទ្ធភាព, តម្លាភាព និងគណនេយ្យភាព គួបផ្សំជាមួយនឹងការបន្ថយកម្រិតទុកដាក់ខ្ពស់ជានិច្ចក្នុងការគ្រប់គ្រងបំណុលសាធារណៈ ឲ្យស្ថិតក្នុងលទ្ធភាពទ្រទ្រង់នៃសេដ្ឋកិច្ចជាតិ។</p>
៩.	<p>តើអ្នកពេញចិត្តក្នុងកំរិតណា ចំពោះការបំពេញ/អនុវត្តន៍គោលនយោបាយរបស់រាជរដ្ឋាភិបាលលើការអភិវឌ្ឍវិស័យហិរញ្ញវត្ថុ ដោយរក្សាស្ថិរភាពប្រាក់រៀល និងជម្រុញការប្រើប្រាស់ប្រាក់រៀលលើមូលដ្ឋានស្ថិរភាពតម្លៃប្រាក់រៀល និងកាត់បន្ថយការប្រើប្រាស់ប្រាក់ដុល្លារ?</p> <p>១. ០-២០%      ២. ២១%-៤០%      ៣. ៤១%-៦០%      ៤. ៦១%-៨០%      ៥. ៨១%-១០០%</p> <p><b>គោលនយោបាយសង្ខេបប្រមូល:</b></p> <p>កសាងប្រព័ន្ធហិរញ្ញវត្ថុមួយចំនួនដ៏រឹងមាំ, មានការគ្រប់គ្រង និងការត្រួតពិនិត្យសមស្រប, មានលក្ខណៈប្រកួតប្រជែង និងសមាហរណកម្ម ព្រមទាំងមានតម្លាភាព និងប្រសិទ្ធភាព ជាពិសេសផ្អែកលើគោលការណ៍ទីផ្សារដែលបម្រើឲ្យការកៀរគរ និងបែងចែកធនធានប្រកបដោយប្រសិទ្ធភាព។</p>
១០.	<p>តើអ្នកពេញចិត្ត ការបំពេញ/អនុវត្តន៍គោលនយោបាយសហប្រតិការអភិវឌ្ឍរវាងរាជរដ្ឋាភិបាលកម្ពុជា និងវិស័យឯកជន សង្គមស៊ីវិល ឬអង្គការអន្តរជាតិក្នុងកំរិតណា?</p> <p>១. ០-២០%      ២. ២១%-៤០%      ៣. ៤១%-៦០%      ៤. ៦១%-៨០%      ៥. ៨១%-១០០%</p> <p><b>គោលនយោបាយសង្ខេបប្រមូល:</b></p> <p>ពង្រឹង និងពង្រីកសហប្រតិបត្តិការជាមួយអង្គការមិនមែនរដ្ឋាភិបាល និងសមាគមនានា ដែលត្រូវបានបង្កើតឡើងដោយស្របច្បាប់ ហើយធ្វើប្រតិបត្តិការដោយឈរលើគោលការណ៍អភិបាលកិច្ចល្អ និងនីតិវិធី ដើម្បីចូល</p>

	<p>រួមក្នុងដំណើរការអភិវឌ្ឍសង្គម-សេដ្ឋកិច្ច, ការលើកកម្ពស់លិទ្ធិប្រជាធិបតេយ្យ និងការគោរពសិទ្ធិមនុស្ស ព្រមទាំងចូលរួមតាមដានការអនុវត្តគោលនយោបាយផងដែរ។</p>
<p>១១.</p>	<p>តើអ្នកពេញចិត្តការបំពេញ/អនុវត្តន៍ គោលនយោបាយរបស់រាជរដ្ឋាភិបាលលើការអភិវឌ្ឍវិស័យកសិកម្ម ក្នុងកំរិតណា?</p> <p>១. ០-២០%      ២. ២១%-៤០%      ៣. ៤១%-៦០%      ៤. ៦១%-៨០%      ៥. ៨១%-១០០%</p> <p><b>គោលនយោបាយសង្ខេបរួម:</b></p> <p>បន្តអភិវឌ្ឍវិស័យកសិកម្មឲ្យក្លាយជាផ្នែកនាំមុខមួយដែលមានប្រៀបខ្លាំងពិតប្រាកដ ដើម្បីធ្វើជាមូលដ្ឋានដ៏រឹងមាំនៃកំណើនសេដ្ឋកិច្ចប្រកបដោយចីរភាព, ធានាសន្តិសុខស្បៀង, បង្កើនការងារ និងប្រាក់ចំណូលសម្រាប់ប្រជាជន ពិសេសប្រជាជននៅជនបទ ហើយរួមចំណែកដល់ការការពារបរិស្ថាន និងធនធានធម្មជាតិប្រកបដោយចីរភាព។</p>
<p>១២.</p>	<p>តើអ្នកពេញចិត្តការបំពេញ/អនុវត្តន៍គោលនយោបាយរបស់រាជរដ្ឋាភិបាលលើកំណែទម្រង់ដីធ្លី និងការដោះស្រាយបញ្ហាដីធ្លី ក្នុងកំរិតណា?</p> <p>១. ០-២០%      ២. ២១%-៤០%      ៣. ៤១%-៦០%      ៤. ៦១%-៨០%      ៥. ៨១%-១០០%</p> <p><b>គោលនយោបាយសង្ខេបរួម:</b></p> <p>បន្តអនុវត្តការកែទម្រង់ដីធ្លី ដែលផ្តោតលើការងាររដ្ឋបាលដីធ្លី, ការរៀបចំដែនដី និងនគរូបនីយកម្ម, ការបែងចែកដីធ្លី និងការអភិវឌ្ឍវិស័យសំណង់ ដើម្បីការពារសិទ្ធិលើដីធ្លីរបស់ប្រជាជន ព្រមទាំងការគ្រប់គ្រងការប្រើប្រាស់ធនធានធម្មជាតិ និងដីជ្រកប្រកបដោយតម្លាភាព, សមធម៌, ចីរភាព និងប្រសិទ្ធភាព។</p>
<p>១៣.</p>	<p>តើអ្នកពេញចិត្ត ការបំពេញ/អនុវត្តន៍គោលនយោបាយរបស់រាជរដ្ឋាភិបាលលើការគ្រប់គ្រង និងការអភិវឌ្ឍវិស័យសំណង់ ក្នុងកំរិតណា?</p> <p>១. ០-២០%      ២. ២១%-៤០%      ៣. ៤១%-៦០%      ៤. ៦១%-៨០%      ៥. ៨១%-១០០%</p> <p><b>គោលនយោបាយសង្ខេបរួម:</b></p> <p>ជម្រុញវិនិយោគក្នុងវិស័យសំណង់ ការកសាងច្បាប់ ការកំណត់ស្តង់ដារសំណង់ និងពន្លឿនរយៈពេលចេញលិខិតអនុញ្ញាតសាងសង់ជូនប្រជាជន។</p>
<p>១៤.</p>	<p>តើអ្នកពេញចិត្តការបំពេញ/អនុវត្តន៍គោលនយោបាយអភិវឌ្ឍវិស័យឧស្សាហកម្មកម្មន្តសាល(ដោយម៉ាស៊ីន) និងសិប្បកម្ម ក្នុងកំរិតណា?</p> <p>១. ០-២០%      ២. ២១%-៤០%      ៣. ៤១%-៦០%      ៤. ៦១%-៨០%      ៥. ៨១%-១០០%</p> <p><b>គោលនយោបាយសង្ខេបរួម:</b></p> <p>បន្តអភិវឌ្ឍវិស័យឧស្សាហកម្មកម្មន្តសាល, សិប្បកម្មប្រកបដោយចីរភាពដែលមានលក្ខណៈចម្រុះ, សម្បូរបែបមានការទទួលខុសត្រូវខាងបរិស្ថាន និងសង្គមខ្ពស់ ហើយពង្រីកបាននូវអន្តរកម្មសេដ្ឋកិច្ចរវាងផ្នែកកែច្នៃកម្មន្តសាល ជាមួយវិស័យកសិកម្ម, ពាណិជ្ជកម្ម និងសេវាកម្ម ដើម្បីជម្រុញសមាហរណកម្មសេដ្ឋកិច្ច, ខ្សែចង្វាក់</p>

	តម្លៃ និងភាពប្រកួតប្រជែងរបស់កម្ពុជានៅក្នុងតំបន់ និងពិភពលោក។
១៥.	តើអ្នកពេញចិត្តការបំពេញ/អនុវត្តន៍គោលនយោបាយរដ្ឋាភិបាលលើការ អភិវឌ្ឍធនធានរ៉ែ, ប្រេងកាត និង ឧស្ម័ន ក្នុងកំរិតណា? <b>១. ០-២០%    ២. ២១%-៤០%    ៣. ៤១%-៦០%    ៤. ៦១%-៨០%    ៥. ៨១%-១០០%</b>
	<b>គោលនយោបាយសង្ខេបរួម៖</b> លើកទឹកចិត្តឱ្យវិស័យឯកជនវិនិយោគលើការសិក្សាស្រាវជ្រាវ និងការធ្វើអាជីវកម្មធនធានទាំងនោះ តាមច្បាប់ ជាធរមានដោយយកចិត្តទុកដាក់សំខាន់លើសុវត្ថិភាព, សុខុមាលភាព ព្រមទាំងការការពារបរិស្ថាន និងសង្គម, បន្តរៀបចំ និងធ្វើបច្ចុប្បន្នភាពបទប្បញ្ញត្តិ និងលិខិតបទដ្ឋាននានា ដែលទាក់ទងនឹងធនធានរ៉ែ ប្រេងកាត និង ឧស្ម័ន ដើម្បីធានាការអភិវឌ្ឍធនធាននេះប្រកបដោយប្រសិទ្ធភាព និងមានការទទួលខុសត្រូវខ្ពស់។
១៦.	តើអ្នកពេញចិត្តការបំពេញ/អនុវត្តន៍គោលនយោបាយបង្កើនការស្តារ, ការសាងសង់ និងការអភិវឌ្ឍន៍ហេដ្ឋា រចនាសម្ព័ន្ធដឹកជញ្ជូនផ្លូវគោក, ផ្លូវដែក, ផ្លូវទឹក, កំពង់ផែ និងផ្លូវអាកាស ក្នុងកំរិតណា? <b>១. ០-២០%    ២. ២១%-៤០%    ៣. ៤១%-៦០%    ៤. ៦១%-៨០%    ៥. ៨១%-១០០%</b>
	<b>គោលនយោបាយសង្ខេបរួម៖</b> បន្តបង្កើនការស្តារ, ការសាងសង់ និងការអភិវឌ្ឍហេដ្ឋារចនាសម្ព័ន្ធដឹកជញ្ជូន ប្រកបដោយគុណភាព សម្រាប់ បម្រើឱ្យការដឹកជញ្ជូនពហុរូបភាព ដែលតភ្ជាប់រវាងគ្រប់តំបន់នៅទូទាំងប្រទេស, តភ្ជាប់ជាមួយបណ្តាប្រទេស ក្នុងតំបន់ និងពិភពលោក ដើម្បីធានាការធ្វើដំណើរគ្រប់ច្រកល្អ និងការផ្តល់សេវាដឹកជញ្ជូនបានគ្រប់គ្រាន់, គ្រប់រដូវកាលប្រកបដោយធានាសុខភាព, សណ្តាប់ធ្នាប់, ប្រសិទ្ធភាព និងមានតម្លៃទាប។
១៧.	តើអ្នកពេញចិត្តការបំពេញ/អនុវត្តន៍គោលនយោបាយលើកកម្ពស់ការគ្រប់គ្រង, ថែរក្សា និងប្រើប្រាស់ធនធាន ទឹក និងការរក្សាបាននូវប្រព័ន្ធអេកូឡូស៊ី ក្នុងកំរិតណា? <b>១. ០-២០%    ២. ២១%-៤០%    ៣. ៤១%-៦០%    ៤. ៦១%-៨០%    ៥. ៨១%-១០០%</b>
	<b>គោលនយោបាយសង្ខេបរួម៖</b> បន្តលើកកម្ពស់ការគ្រប់គ្រង, ថែរក្សា និងប្រើប្រាស់ធនធានទឹកប្រកបដោយប្រសិទ្ធភាព, មាននិរន្តរភាព និង រក្សាបាននូវប្រព័ន្ធអេកូឡូស៊ី ដើម្បីផ្តល់លទ្ធភាពដល់ជនគ្រប់រូបក្នុងការប្រើប្រាស់ទឹកដែលមានអនាម័យ, សុវត្ថិ ភាព និងតម្លៃសមស្របសម្រាប់ផ្គត់ផ្គង់ជីវភាពប្រចាំថ្ងៃបានគ្រប់គ្រាន់។ ធានាការគ្រប់គ្រង និងបែងចែកទឹកឱ្យ មានសមភាពសម្រាប់ការអភិវឌ្ឍវិស័យកសិកម្ម, ឧស្សាហកម្ម, សេវា និងសកម្មភាពសេដ្ឋកិច្ចផ្សេងៗទៀត។
១៨.	តើអ្នកពេញចិត្តការបំពេញ/អនុវត្តន៍គោលនយោបាយ ផ្គត់ផ្គង់ទឹកស្អាត ដោយបណ្តាញរដ្ឋ និងឯកជនរបស់រដ្ឋាភិ បាលកម្ពុជា ក្នុងកំរិតណា? <b>១. ០-២០%    ២. ២១%-៤០%    ៣. ៤១%-៦០%    ៤. ៦១%-៨០%    ៥. ៨១%-១០០%</b>
	<b>គោលនយោបាយសង្ខេបរួម៖</b> ជម្រុញការអភិវឌ្ឍ និងវិចារណកម្មការគ្រប់គ្រងវិស័យផ្គត់ផ្គង់ទឹកស្អាត សម្រាប់ប្រើប្រាស់ក្នុងជីវភាពរបស់ប្រជា

	<p>ជន និងផលិតកម្ម, សេវាប្រកបដោយគុណភាព, ប្រសិទ្ធភាព និងថ្លៃសមរម្យ ដើម្បីរួមចំណែកលើកកម្ពស់សុខុមាលភាព ជាពិសេសកាត់បន្ថយកង្វះទឹកស្អាតប្រើប្រាស់សម្រាប់ប្រជាជន ដែលរស់នៅក្នុងតំបន់ទីប្រជុំជន, ជាយក្រុង និងជនបទ។</p>
<p>១៩.</p>	<p>តើអ្នកពេញចិត្តការបំពេញ/អនុវត្តន៍គោលនយោបាយរបស់រាជរដ្ឋាភិបាលលើការ អភិវឌ្ឍវិស័យថាមពល ដើម្បីធានាការផ្គត់ផ្គង់ថាមពលដែលមានស្ថិរភាព, ការជឿទុកចិត្ត និងថ្លៃសមរម្យ ក្នុងកំរិតណា?</p> <p>១. ០-២០%      ២. ២១%-៤០%      ៣. ៤១%-៦០%      ៤. ៦១%-៨០%      ៥. ៨១%-១០០%</p>
	<p><b>គោលនយោបាយសង្ខេបរួម:</b></p> <p>នូវអភិវឌ្ឍវិស័យថាមពល ដើម្បីធានាការផ្គត់ផ្គង់ថាមពលដែលមានស្ថិរភាព, ការជឿទុកចិត្ត និងថ្លៃសមរម្យសម្រាប់ប្រើប្រាស់នៅរាល់ប្រជាជន។</p>
<p>២០.</p>	<p>តើអ្នកពេញចិត្តការបំពេញ/អនុវត្តន៍គោលនយោបាយរបស់រាជរដ្ឋាភិបាលលើការអភិវឌ្ឍប្រព័ន្ធប្រៃសណីយ៍ និងទូរគមនាគមន៍ ព្រមទាំងបច្ចេកវិទ្យាព័ត៌មាន និងគមនាគមន៍ ក្នុងកំរិតណា?</p> <p>១. ០-២០%      ២. ២១%-៤០%      ៣. ៤១%-៦០%      ៤. ៦១%-៨០%      ៥. ៨១%-១០០%</p>
	<p><b>គោលនយោបាយសង្ខេបរួម:</b></p> <p>បន្តអភិវឌ្ឍប្រព័ន្ធប្រៃសណីយ៍ និងទូរគមនាគមន៍ ព្រមទាំងបច្ចេកវិទ្យាព័ត៌មាន និងគមនាគមន៍ ឲ្យមានលក្ខណៈទំនើប, មានគុណភាពខ្ពស់ស្របស្តង់ដារអន្តរជាតិ, មានថ្លៃសមរម្យ និងមានសេវាគ្របដណ្តប់នៅទូទាំងប្រទេស ដែលប្រជាជនទូទៅអាចប្រើប្រាស់ និងទទួលបានផលប្រយោជន៍គ្រប់ៗគ្នា ពីសេវាកម្មនេះ។</p>
<p>២១.</p>	<p>តើអ្នកពេញចិត្តកំរិតណា ចំពោះការបំពេញ/អនុវត្តន៍គោលនយោបាយ បន្តកសាងផ្លូវជនបទ, ការជំរុញវិស័យឥណទាន ការអភិវឌ្ឍសិប្បកម្ម សហគ្រាស និងមុខជំនាញគ្រួសារ ខ្នាតតូច និងមធ្យម ព្រមទាំងពង្រីកទីផ្សារសម្រាប់ផលិតផលជនបទ?</p> <p>១. ០-២០%      ២. ២១%-៤០%      ៣. ៤១%-៦០%      ៤. ៦១%-៨០%      ៥. ៨១%-១០០%</p>
	<p><b>គោលនយោបាយសង្ខេបរួម:</b></p> <p>បន្តខិតខំធ្វើឲ្យកាន់តែប្រសើរឡើងនូវប្រព័ន្ធហេដ្ឋារចនាសម្ព័ន្ធជនបទតាមរយៈការបន្តកសាងផ្លូវជនបទ, ការរៀបចំឲ្យមានដំណើរការនៃប្រព័ន្ធគ្រប់គ្រង និងថែទាំផ្លូវជនបទ ដោយមានការចូលរួមរបស់សហគមន៍មូលដ្ឋានជាមួយរដ្ឋបាលថ្នាក់ក្រោមជាតិគ្រប់លំដាប់ថ្នាក់ ជាពិសេសការកែលម្អផ្លូវជនបទជាដំហានៗពីផ្លូវក្រាលក្រូសក្រហម មកជាផ្លូវក្រាលកៅស៊ូ ឬផ្លូវបេតុង។</p>
<p>២២.</p>	<p>តើអ្នកពេញចិត្តការបំពេញ/អនុវត្តន៍គោលនយោបាយអភិវឌ្ឍវិស័យពាណិជ្ជកម្ម តាមរយៈការធ្វើការធ្វើឲ្យសំបូររបប ទីផ្សារនាំចេញ និងការបង្កើនល្បឿនសមាហរណកម្មទីផ្សារសេរីសំខាន់ៗ ក្នុងកំរិតណា?</p> <p>១. ០-២០%      ២. ២១%-៤០%      ៣. ៤១%-៦០%      ៤. ៦១%-៨០%      ៥. ៨១%-១០០%</p>
	<p><b>គោលនយោបាយសង្ខេបរួម:</b></p> <p>បន្តជំរុញការអភិវឌ្ឍវិស័យពាណិជ្ជកម្ម តាមរយៈការធ្វើពិពិធកម្មទីផ្សារនាំចេញ និងការបង្កើនល្បឿនសមាហរ</p>

	ណកម្ម ទៅក្នុងក្របខណ្ឌពាណិជ្ជកម្មសេរីសំខាន់ៗក្នុងតំបន់ និងពិភពលោក ជាពិសេសបណ្តាប្រទេសក្នុងសមាគមអាស៊ានស្របតាមទិសដៅធ្វើឲ្យសម្រេចសហគមន៍អាស៊ានឆ្នាំ ២០១៥ និងបណ្តាប្រទេសជាសមាជិកនៃអង្គការពាណិជ្ជកម្មពិភពលោក ។
២៣.	តើអ្នកពេញចិត្តការបំពេញ/អនុវត្តន៍គោលនយោបាយរបស់រាជរដ្ឋាភិបាល លើការទាក់ទាញការវិនិយោគផ្ទាល់ពីបរទេស និងជំរុញការវិនិយោគក្នុងស្រុក ក្នុងកំរិតណា? ១. ០-២០%    ២. ២១%-៤០%    ៣. ៤១%-៦០%    ៤. ៦១%-៨០%    ៥. ៨១%-១០០%
	<b>គោលនយោបាយសង្ខេបប្រមូល៖</b> បន្តទាក់ទាញការវិនិយោគផ្ទាល់ពីបរទេស និងជំរុញការវិនិយោគក្នុងស្រុក ជាពិសេសតាមរយៈការលើកកម្ពស់សហគ្រាសធុនតូច និងមធ្យម និងការជំរុញសហគ្រិនភាព ដើម្បីបង្កើនល្បឿននៃការអភិវឌ្ឍ ធ្វើពិពិធកម្មសេដ្ឋកិច្ច និងបង្កើតការងារ។
២៤.	តើអ្នកពេញចិត្តការបំពេញ/អនុវត្តន៍គោលនយោបាយរបស់រាជរដ្ឋាភិបាល លើការអភិវឌ្ឍន៍វិស័យទេសចរណ៍កម្ពុជា ជាទេសចរណ៍វប្បធម៌ និងធម្មជាតិក្នុងកំរិតណា? ១. ០-២០%    ២. ២១%-៤០%    ៣. ៤១%-៦០%    ៤. ៦១%-៨០%    ៥. ៨១%-១០០%
	<b>គោលនយោបាយសង្ខេបប្រមូល៖</b> បន្តអភិវឌ្ឍវិស័យទេសចរណ៍កម្ពុជាជាទេសចរណ៍វប្បធម៌ និងធម្មជាតិប្រកបដោយគុណភាព និងចីរភាពដោយប្រកាន់ខ្ជាប់នូវទស្សនៈ៖ “ការអភិវឌ្ឍបម្រើឲ្យការអភិរក្ស និងការអភិរក្សបម្រើការអភិវឌ្ឍ” ដើម្បីចូលរួមទ្រទ្រង់កំណើនសេដ្ឋកិច្ច, លើកស្ទួយជីវភាពរបស់ប្រជាជន និងរួមចំណែកយ៉ាងសំខាន់ ដល់ការអភិវឌ្ឍសេដ្ឋកិច្ចបែកចែកជាវិនិយោគរួមនៃពិភពលោក។
២៥.	តើអ្នកពេញចិត្តការបំពេញ/អនុវត្តន៍គោលនយោបាយ ការថែរក្សា ការពារជីវៈចម្រុះនិងប្រព័ន្ធអេកូឡូស៊ីការប្រើប្រាស់ធនធានធម្មជាតិ ក្នុងកំរិតណា? ១. ០-២០%    ២. ២១%-៤០%    ៣. ៤១%-៦០%    ៤. ៦១%-៨០%    ៥. ៨១%-១០០%
	<b>គោលនយោបាយសង្ខេបប្រមូល៖</b> បន្តការថែរក្សា ការពារជីវៈចម្រុះនិងប្រព័ន្ធអេកូឡូស៊ី ការប្រើប្រាស់ធនធានធម្មជាតិប្រកបដោយចីរភាពទាំងនៅដែនគោក ទាំងនៅដែនសមុទ្រដើម្បីជាប្រយោជន៍ដល់ប្រជាជនទូទៅទាំងពេលបច្ចុប្បន្នទាំងពេលអនាគត និងដើម្បីឆ្លើយតបចំពោះការអភិវឌ្ឍឧស្សាហកម្មដែលបញ្ចេញធាតុពុលកាន់តែច្រើន និងការប្រែប្រួលអាកាសធាតុជាសកលនៅពេលបច្ចុប្បន្នព្រមទាំងដើម្បីធានាដល់ការលូតលាស់នៃសង្គម សេដ្ឋកិច្ចនិងការលើកកម្ពស់សុខុមាលភាពសាធារណៈ។
<b>វិស័យ៖ ការអភិវឌ្ឍន៍វិស័យអប់រំ សុខាភិបាល ការងារ វប្បធម៌ និងសង្គមកិច្ច</b>	
២៦.	តើអ្នកពេញចិត្តការបំពេញ/អនុវត្តន៍គោលនយោបាយអភិវឌ្ឍន៍ធនធានមនុស្សលើគ្រប់ផ្នែក រួមទាំងខាងវិទ្យាសាស្ត្រ បច្ចេកទេស និងចំណេះធ្វើក្នុងកំរិតណា?



	១. ០-២០%	២. ២១%-៤០%	៣. ៤១%-៦០%	៤. ៦១%-៨០%	៥. ៨១%-១០០%
	<b>គោលនយោបាយសង្ខេបប្រមូល៖</b>				
	បន្តកសាង និងអភិវឌ្ឍធនធានមនុស្សលើគ្រប់ផ្នែកប្រកបដោយគុណភាពនិងមានគុណធម៌ល្អប្រពៃដែរឆ្លើយតបទៅនឹងសំណូមពរនៃការអភិវឌ្ឍសង្គម សេដ្ឋកិច្ចដើម្បីកសាងកម្ពុជាឲ្យក្លាយជាសង្គមរីកចម្រើន ជឿនលឿនដែរ ផ្អែកលើមូលដ្ឋានចំណេះដឹងលើគ្រប់វិស័យរួមទាំងខាងវិទ្យាសាស្ត្របច្ចេកទេស និងចំណេះធ្វើ ហើយដើរស្របជាមួយនឹងការរីកចម្រើននៃបណ្តាលប្រទេសនៅក្នុងតំបន់និងពិភពលោក។				
២៧.	តើអ្នកពេញចិត្តការបំពេញ/អនុវត្តន៍គោលនយោបាយអភិវឌ្ឍន៍វិស័យកីឡា រួមទាំងកីឡាជនពិការទាំងនៅថ្នាក់ជាតិនិងថ្នាក់ក្រោមជាតិក្នុងកំរិតណា?				
	១. ០-២០%	២. ២១%-៤០%	៣. ៤១%-៦០%	៤. ៦១%-៨០%	៥. ៨១%-១០០%
	<b>គោលនយោបាយសង្ខេបប្រមូល៖</b>				
	ពង្រឹងការអនុវត្តគោលនយោបាយជាតិអភិវឌ្ឍន៍វិស័យអប់រំកាយ និងកីឡាមានប្រសិទ្ធភាពខ្ពស់សំដៅរួមចំណែកដល់ការលើកកម្ពស់សុខភាពប្រជាជន,ពង្រឹងសាមគ្គីភាព និងគ្រៀមលក្ខណៈសម្បត្តិឲ្យបានល្អដើម្បីចូលរួម និងទទួលរៀបចំព្រឹត្តិការណ៍កីឡាធំៗជាលក្ខណៈអន្តរជាតិនានានៅពេលខាងមុខដូចជា អាស៊ានហ្គេមជាដើម។				
២៨.	តើអ្នកពេញចិត្តការបំពេញ/អនុវត្តន៍គោលនយោបាយអភិវឌ្ឍន៍វិស័យសុខាភិបាល ដោយយកចិត្តទុកដាក់ពិសេសប្រជាជនក្រីក្រងាយរងគ្រោះ និងប្រជាជនរស់នៅជនបទក្នុងកំរិតណា?				
	១. ០-២០%	២. ២១%-៤០%	៣. ៤១%-៦០%	៤. ៦១%-៨០%	៥. ៨១%-១០០%
	<b>គោលនយោបាយសង្ខេបប្រមូល៖</b>				
	ផ្តល់សេវាសុខាភិបាលប្រកបដោយប្រសិទ្ធភាព គុណភាព សមធម៌និងមានចីរភាពដល់ប្រជាជនទូទៅពិសេសប្រជាជនក្រីក្រងាយរងគ្រោះនិងប្រជាជនរស់នៅជនបទ។				
២៩.	តើអ្នកពេញចិត្តការបំពេញ/អនុវត្តន៍គោលនយោបាយអភិវឌ្ឍន៍ការងារ និងបណ្តុះបណ្តាលវិជ្ជាជីវៈ និងការកសាងគ្រឹះស្ថានអប់រំបណ្តុះបណ្តាលបច្ចេកទេស និងវិជ្ជាជីវៈឲ្យមាននៅគ្រប់ខេត្តក្នុងកំរិតណា?				
	១. ០-២០%	២. ២១%-៤០%	៣. ៤១%-៦០%	៤. ៦១%-៨០%	៥. ៨១%-១០០%
	<b>គោលនយោបាយសង្ខេបប្រមូល៖</b>				
	តម្រង់ទិសលើការធ្វើឲ្យប្រជាជនមានការងារធ្វើ,មានមុខរបរសមរម្យ ត្រឹមត្រូវ និង ថ្លៃថ្នូរ, ការការពារសិទ្ធិ និងផលប្រយោជន៍ស្របច្បាប់របស់និយោគជក និង កម្មករ និយោគជិតព្រមទាំងការកសាង និង លើកកម្ពស់សមត្ថភាពបច្ចេកទេស និង វិជ្ជាជីវៈ ឲ្យរីកចម្រើនស្របតាមបទដ្ឋានអន្តរជាតិ។				
៣០.	តើអ្នកពេញចិត្តការបំពេញ/អនុវត្តន៍គោលនយោបាយលើកកម្ពស់ការអភិរក្ស និងអភិវឌ្ឍន៍វប្បធម៌ធម្មជាតិ សេរីភាពខាងជំនឿ និងសាសនាក្នុងកំរិតណា?				
	១. ០-២០%	២. ២១%-៤០%	៣. ៤១%-៦០%	៤. ៦១%-៨០%	៥. ៨១%-១០០%

	<p><b>គោលនយោបាយសង្ខេបប្រមូល៖</b></p> <p>ថែរក្សាការពារបេតិកភណ្ឌវប្បធម៌ជាតិ ទាំងរូបី និង ឲ្យស្ថិតស្ថេរគង់វង្សយូរអង្វែង,បង្កើតផលិតផលវប្បធម៌ឲ្យបានកាន់តែច្រើន ហើយចូលរួមសកម្មភាពក្នុងការអភិវឌ្ឍសេដ្ឋកិច្ចជាតិ និង កែលម្អជីវៈភាពប្រជាជន ស្របតាមអត្ថន័យ វប្បធម៌ជាសេដ្ឋកិច្ច។</p>
<p>៣១.</p>	<p>តើអ្នកពេញចិត្តក្នុងកំរិតណា ចំពោះការបំពេញ/អនុវត្តន៍គោលនយោបាយអភិវឌ្ឍន៍វិស័យសង្គមកិច្ចអតីតយុទ្ធនិងយុវនីតិសម្បទា ដោយយកចិត្តទុកដាក់ចំពោះជនពិការ មនុស្សចាស់ អតីតយុទ្ធជននិងអតីត មន្ត្រីរាជការសីវិល?</p> <p>១. ០-២០%      ២. ២១%-៤០%      ៣. ៤១%-៦០%      ៤. ៦១%-៨០%      ៥. ៨១%-១០០%</p>
	<p><b>គោលនយោបាយសង្ខេបប្រមូល៖</b></p> <p>ធ្វើឲ្យមានសុខុមាលភាពប្រជាជនមានស្ថានភាពកាន់តែប្រសើរឡើង ដោយមានសេវាសង្គមកិច្ចគ្រប់គ្រាន់ សម្រាប់ជួយជនរងគ្រោះ និង ជនងាយរងគ្រោះគ្រប់ប្រភេទ,មានប្រព័ន្ធសន្តិសុខសង្គមរឹងមាំ និងទូលំទូលាយសម្រាប់ធានារ៉ាប់រងចំពោះហានិភ័យសង្គម។</p>
<p>៣២.</p>	<p>តើអ្នកពេញចិត្តការបំពេញ/អនុវត្តន៍គោលនយោបាយពង្រឹងស្ថានភាព និងតួនាទីរបស់ស្ត្រីក្នុងសង្គមនិងលើកស្ទួយសីលធម៌ និងតម្លៃរបស់ស្ត្រីខ្មែរ និងគោលនយោបាយឲ្យកុមារទទួលបានពិតប្រាកដនូវសិទ្ធិជាមូលដ្ឋានក្នុងកំរិតណា?</p> <p>១. ០-២០%      ២. ២១%-៤០%      ៣. ៤១%-៦០%      ៤. ៦១%-៨០%      ៥. ៨១%-១០០%</p>
	<p><b>គោលនយោបាយសង្ខេបប្រមូល៖</b></p> <p>បន្តលើកកម្ពស់សមធម៌យេនឌ័រ ជំរុញភាពអង្គការរបស់ស្ត្រីក្នុងសេដ្ឋកិច្ចដោយជំរុញការបណ្តុះ បណ្តាលបំពាក់ព័ន្ធជំនាញបច្ចេកទេស និងផ្តល់កាលានុភាពដល់ស្ត្រីក្នុងពង្រឹងមុខរបរបប,បង្កើនចំណូលនិងកសាងសហគ្រិនភាព,បង្កើនឱកាសរៀនសូត្រសម្រាប់ស្ត្រីនិងក្មេងស្រីពិសេសនៅកម្រិតមធ្យមសិក្សាទុតិយភូមិនិងឧត្តមសិក្សា។</p> <p>ជំរុញការផ្សព្វផ្សាយ និងអនុវត្តយ៉ាងហ្មត់ចត់នូវអនុសញ្ញាអន្តរជាតិស្តីពីសិទ្ធិកុមារពិសេសធានាឲ្យកុមារបានទទួលពិតប្រាកដនូវសិទ្ធិជាមូលដ្ឋានទាំងបួនរបស់កុមារគឺ «សិទ្ធិរស់រានមានជីវិត,សិទ្ធិទទួលបានការអភិវឌ្ឍ,សិទ្ធិបានការការពារ និង សិទ្ធិចូលរួមរបស់កុមារ។</p>
<p>៣៣.</p>	<p>តើអ្នកពេញចិត្តការបំពេញ/អនុវត្តន៍គោលនយោបាយអភិវឌ្ឍន៍យុវជន ខាងចំណេះដឹង ចំណេះធ្វើ សុខភាពកាយសម្បទាន និងមានសីលធម៌រស់នៅថ្លៃថ្នូរក្នុងកំរិតណា?</p> <p>១. ០-២០%      ២. ២១%-៤០%      ៣. ៤១%-៦០%      ៤. ៦១%-៨០%      ៥. ៨១%-១០០%</p>
	<p><b>គោលនយោបាយសង្ខេបប្រមូល៖</b></p> <p>បន្តការលើកកម្ពស់ការអប់រំនិងបណ្តុះបណ្តាលមុខជំនាញវិជ្ជាជីវៈ បង្កើនការអប់រំ,ការថែទាំ និង ផ្តល់សេវាសុខភាព បន្តការពារសន្តិសុខ សុវត្ថិភាព និង យុត្តិធម៌សម្រាប់យុវជន ពង្រឹងចលនាស្ម័គ្រចិត្តរបស់យុវជនចូលរួមក្នុងសកម្មភាពកសាងយុត្តិធម៌ក្នុងសង្គម និងចលនាកាយវិទ្ធិនៅតាមសាលាបឋមសិក្សា, អនុវិទ្យាល័យ និង</p>

	វិទ្យាល័យ និងចលនាយុវជនកាកបាទក្រហម។
<b>ការផ្តល់ពិន្ទុជារួមលើការបំពេញ/អនុវត្តន៍គោលនយោបាយរបស់រាជរដ្ឋាភិបាលនីតិកាលទី៥ នៃរដ្ឋសភា សម្រាប់ឆ្នាំទី២</b>	
៣៤.	តើអ្នកពេញចិត្តការបំពេញ/អនុវត្តន៍គោលនយោបាយរបស់រាជរដ្ឋាភិបាលនីតិកាលទី៥ ក្នុងកំរិតណា? <b>១. ០-២០%      ២. ២១%-៤០%   ៣. ៤១%-៦០%   ៤. ៦១%-៨០%   ៥. ៨១%-១០០%</b>

• ការវិនិយោគសាងសង់ការផ្តល់ពិន្ទុសាមខេត្ត/រាជធានី

ក. វិស័យទី១៖ ការពារជាតិ សន្តិសុខ និងសណ្តាប់ធ្នាប់សាធារណៈ

ល.រ	រាជធានី/ខេត្ត	ការផ្តល់ពិន្ទុលើកទី១ (គិតជា%)					ការផ្តល់ពិន្ទុលើកទី២ (គិតជា%)				
		1.មិនពេញចិត្តទាល់តែសោះ ឬពេញចិត្តតិចតួច	2.ពេញចិត្តខ្លះ	3.ពេញចិត្តមធ្យម ឬពេញចិត្តពាក់កណ្តាល	4.ពេញចិត្តច្រើន	5.ពេញចិត្តស្ទើរតែទាំងស្រុង ឬពេញចិត្តទាំងស្រុង	1.មិនពេញចិត្តទាល់តែសោះ ឬពេញចិត្តតិចតួច	2.ពេញចិត្តខ្លះ	3.ពេញចិត្តមធ្យម ឬពេញចិត្តពាក់កណ្តាល	4.ពេញចិត្តច្រើន	5.ពេញចិត្តស្ទើរតែទាំងស្រុង ឬពេញចិត្តទាំងស្រុង
1	បន្ទាយមានជ័យ	0.00	11.80	41.20	35.30	11.80	0.00	14.70	41.20	41.20	2.90
2	បាត់ដំបង	12.90	22.60	58.10	6.50	0.00	2.10	29.80	44.70	23.40	0.00
3	កំពង់ចាម	28.60	42.90	14.30	10.70	3.60	24.00	48.00	20.00	8.00	0.00
4	កំពង់ឆ្នាំង	23.80	28.60	14.30	28.60	4.80	9.10	31.80	18.20	18.20	22.70
5	កំពង់ស្ពឺ	6.70	23.30	33.30	30.00	6.70	13.30	26.70	43.30	16.70	0.00
6	កំពង់ធំ	0.00	20.00	48.00	16.00	16.00	0.00	28.00	56.00	8.00	8.00
7	កំពត	0.00	46.70	43.30	10.00	0.00	3.30	46.70	40.00	10.00	0.00
8	កណ្តាល	0.00	4.20	25.00	37.50	33.30	4.20	29.20	50.00	16.70	0.00
9	ក្រចេះ	8.00	40.00	20.00	8.00	24.00	13.00	39.10	4.30	21.70	21.70
10	មណ្ឌលគិរី	2.90	11.40	22.90	60.00	2.90	6.70	6.70	23.30	56.70	6.70
11	ភ្នំពេញ	45.45	28.75	16.35	6.20	3.25	64.60	21.10	11.10	2.65	0.55
12	ព្រះវិហារ	31.80	31.80	27.30	4.50	4.50	50.00	31.80	9.10	4.50	4.50
13	ព្រៃវែង	0.00	12.50	16.70	50.00	20.80	4.20	12.50	25.00	25.00	33.30
14	ពោធិ៍សាត់	8.30	37.50	33.30	16.70	4.20	33.30	25.00	29.20	12.50	0.00
15	រតនគិរី	13.30	40.00	20.00	13.30	13.30	9.70	48.40	25.80	6.50	9.70
16	សៀមរាប	8.70	21.70	21.70	26.10	21.70	7.70	15.40	34.60	30.80	11.50
17	កំពង់សោម	19.20	46.20	26.90	7.70	0.00	29.60	40.70	25.90	3.70	0.00
18	ស្ទឹងត្រែង	0.00	20.50	53.80	25.60	0.00	3.30	13.30	56.70	16.70	10.00
19	ស្វាយរៀង	0.00	30.80	38.50	26.90	3.80	13.80	20.70	41.40	24.10	0.00
20	តាកែវ	3.80	46.20	30.80	15.40	3.80	3.80	42.30	46.20	7.70	0.00
21	កែប	6.70	30.00	46.70	13.30	3.30	6.50	41.90	48.40	3.20	0.00
22	ប៉ៃលិន	5.40	18.90	8.10	24.30	43.20	9.10	12.10	6.10	24.20	48.50
23	ឧត្តរមានជ័យ	0.00	4.00	36.00	36.00	24.00	0.00	16.70	37.50	25.00	20.80
24	ត្បូងឃ្មុំ	58.10	35.50	3.20	0.00	3.20	43.80	40.60	12.50	3.10	0.00

**ខ. វិស័យទី២៖ ការពង្រឹងរដ្ឋបាលសាធារណៈ វិមជ្ឈការ និងវិសហមជ្ឈការ ការពង្រឹងផ្នែក  
ច្បាប់ និងប្រព័ន្ធយុត្តិធម៌ និងការប្រឆាំងអំពើពុករលួយ**

ល.រ	រាជធានី/ខេត្ត	ការផ្តល់ពិន្ទុលើកទី១ (គិតជា%)					ការផ្តល់ពិន្ទុលើកទី២ (គិតជា%)				
		1.មិនពេញចិត្តទាល់តែសោះ ឬពេញចិត្តតិចតួច	2.ពេញចិត្តខ្លះ	3.ពេញចិត្តមធ្យម ឬពេញចិត្តពាក់កណ្តាល	4.ពេញចិត្តច្រើន	5.ពេញចិត្តស្ទើរតែទាំងស្រុង ឬពេញចិត្តទាំងស្រុង	1.មិនពេញចិត្តទាល់តែសោះ ឬពេញចិត្តតិចតួច	2.ពេញចិត្តខ្លះ	3.ពេញចិត្តមធ្យម ឬពេញចិត្តពាក់កណ្តាល	4.ពេញចិត្តច្រើន	5.ពេញចិត្តស្ទើរតែទាំងស្រុង ឬពេញចិត្តទាំងស្រុង
1	បន្ទាយមានជ័យ	0.00	20.60	35.30	32.40	11.80	2.90	8.80	52.90	29.40	5.90
2	បាត់ដំបង	6.50	16.10	54.80	19.40	3.20	6.40	17.00	40.40	36.20	0.00
3	កំពង់ចាម	25.00	53.60	10.70	7.10	3.60	32.00	40.00	20.00	4.00	4.00
4	កំពង់ឆ្នាំង	4.80	52.40	19.00	23.80	0.00	9.10	31.80	31.80	27.30	0.00
5	កំពង់ស្ពឺ	0.00	46.70	20.00	30.00	3.30	23.30	46.70	13.30	16.70	0.00
6	កំពង់ធំ	0.00	20.00	36.00	36.00	8.00	0.00	24.00	68.00	4.00	4.00
7	កំពត	10.00	50.00	30.00	10.00	0.00	10.00	26.70	56.70	6.70	0.00
8	កណ្តាល	0.00	8.30	45.80	37.50	8.30	0.00	41.70	45.80	12.50	0.00
9	ក្រចេះ	12.00	28.00	24.00	20.00	16.00	17.40	26.10	21.70	21.70	13.00
10	មណ្ឌលគិរី	5.70	8.60	25.70	57.10	2.90	6.70	13.30	16.70	56.70	6.70
11	ភ្នំពេញ	53.20	23.03	16.00	4.38	3.38	62.50	22.80	7.88	2.90	3.95
12	ព្រះវិហារ	31.80	54.50	4.50	4.50	4.50	40.90	45.50	4.50	4.50	4.50
13	ព្រៃវែង	4.20	12.50	29.20	29.20	25.00	0.00	16.70	25.00	37.50	20.80
14	ពោធិ៍សាត់	12.50	41.70	29.20	12.50	4.20	25.00	29.20	25.00	20.80	0.00
15	រតនគិរី	10.00	43.30	26.70	6.70	13.30	12.90	48.40	16.10	16.10	6.50
16	សៀមរាប	4.30	26.10	30.40	30.40	8.70	0.00	30.80	38.50	26.90	3.80
17	កំពង់សោម	23.10	26.90	34.60	15.40	0.00	25.90	44.40	25.90	3.70	0.00
18	ស្ទឹងត្រែង	5.10	25.60	48.70	10.30	10.30	0.00	16.70	53.30	26.70	3.30
19	ស្វាយរៀង	0.00	30.80	42.30	26.90	0.00	6.90	37.90	44.80	10.30	0.00
20	តាកែវ	3.80	38.50	46.20	7.70	3.80	3.80	61.50	30.80	3.80	0.00
21	កែប	13.30	56.70	20.00	10.00	0.00	6.50	48.40	35.50	9.70	0.00
22	ប៉ៃលិន	5.40	18.90	8.10	27.00	40.50	0.00	18.20	9.10	39.40	33.30
23	ឧត្តរមានជ័យ	0.00	4.00	36.00	56.00	4.00	0.00	20.80	33.30	33.30	12.50
24	ត្បូងឃ្មុំ	61.30	38.70	0.00	0.00	0.00	53.10	40.60	6.30	0.00	0.00

**គ. វិស័យទី៣៖ ការអភិវឌ្ឍន៍សេដ្ឋកិច្ច**

ល.រ	រាជធានី/ខេត្ត	ការផ្តល់ពិន្ទុលើកទី១ (គិតជា%)					ការផ្តល់ពិន្ទុលើកទី២ (គិតជា%)				
		1.មិនពេញចិត្តទាល់តែសោះ ឬពេញចិត្តតិចតួច	2.ពេញចិត្តខ្លះ	3.ពេញចិត្តមធ្យម ឬពេញចិត្តពាក់កណ្តាល	4.ពេញចិត្តច្រើន	5.ពេញចិត្តស្ទើរតែទាំងស្រុង ឬពេញចិត្តទាំងស្រុង	1.មិនពេញចិត្តទាល់តែសោះ ឬពេញចិត្តតិចតួច	2.ពេញចិត្តខ្លះ	3.ពេញចិត្តមធ្យម ឬពេញចិត្តពាក់កណ្តាល	4.ពេញចិត្តច្រើន	5.ពេញចិត្តស្ទើរតែទាំងស្រុង ឬពេញចិត្តទាំងស្រុង
1	បន្ទាយមានជ័យ	0.00	8.80	52.90	38.20	0.00	0.00	8.80	64.70	26.50	0.00
2	បាត់ដំបង	6.50	19.40	58.10	16.10	0.00	6.40	17.00	53.20	23.40	0.00
3	កំពង់ចាម	28.60	46.40	17.90	7.10	0.00	16.00	60.00	20.00	4.00	0.00
4	កំពង់ឆ្នាំង	9.50	47.60	23.80	19.00	0.00	4.50	31.80	36.40	27.30	0.00
5	កំពង់ស្ពឺ	10.00	33.30	36.70	16.70	3.30	23.30	63.30	13.30	0.00	0.00
6	កំពង់ធំ	0.00	8.00	68.00	16.00	8.00	0.00	40.00	44.00	8.00	8.00
7	កំពត	6.70	43.30	40.00	10.00	0.00	10.00	20.00	60.00	10.00	0.00
8	កណ្តាល	0.00	0.00	41.70	58.30	0.00	4.20	54.20	41.70	0.00	0.00
9	ក្រចេះ	8.30	33.30	20.80	16.70	20.80	4.30	43.50	13.00	21.70	17.40
10	មណ្ឌលគិរី	5.70	2.90	48.60	40.00	2.90	6.70	6.70	46.70	40.00	0.00
11	ភ្នំពេញ	40.74	31.46	16.11	6.82	4.87	49.08	29.45	12.24	3.79	5.42
12	ព្រះវិហារ	13.60	59.10	22.70	0.00	4.50	45.50	45.50	4.50	0.00	4.50
13	ព្រៃវែង	0.00	8.30	37.50	37.50	16.70	0.00	16.70	16.70	41.70	25.00
14	ពោធិ៍សាត់	12.50	37.50	41.70	8.30	0.00	21.70	26.10	34.80	17.40	0.00
15	រតនគិរី	13.30	40.00	26.70	13.30	6.70	6.50	51.60	25.80	12.90	3.20
16	សៀមរាប	0.00	34.80	34.80	30.40	0.00	0.00	30.80	34.60	34.60	0.00
17	កំពង់សោម	15.40	30.80	46.20	3.80	3.80	18.50	51.90	25.90	3.70	0.00
18	ស្ទឹងត្រែង	0.00	23.10	53.80	23.10	0.00	0.00	10.00	63.30	26.70	0.00
19	ស្វាយរៀង	0.00	46.20	38.50	15.40	0.00	3.40	37.90	48.30	10.30	0.00
20	តាកែវ	3.80	46.20	34.60	15.40	0.00	0.00	73.10	15.40	11.50	0.00
21	កែប	0.00	36.70	56.70	6.70	0.00	0.00	51.60	41.90	6.50	0.00
22	ប៉ៃលិន	2.70	18.90	13.50	18.90	45.90	0.00	15.20	12.10	30.30	42.40
23	ឧត្តរមានជ័យ	0.00	0.00	60.00	36.00	4.00	0.00	0.00	62.50	37.50	0.00
24	ត្បូងឃ្មុំ	64.50	29.00	6.50	0.00	0.00	59.40	40.60	0.00	0.00	0.00

**យ. វិស័យទី៤៖ ការអភិវឌ្ឍន៍វិស័យអប់រំ សុខាភិបាល ការងារ វប្បធម៌ និងសង្គមកិច្ច**

ល.រ	រាជធានី/ខេត្ត	ការផ្តល់ពិន្ទុលើកទី១ (គិតជា%)					ការផ្តល់ពិន្ទុលើកទី២ (គិតជា%)				
		1.មិនពេញចិត្តទាល់តែសោះ ឬពេញចិត្តតិចតួច	2.ពេញចិត្តខ្លះ	3.ពេញចិត្តមធ្យម ឬពេញចិត្តពាក់កណ្តាល	4.ពេញចិត្តច្រើន	5.ពេញចិត្តស្ទើរតែទាំងស្រុង ឬពេញចិត្តទាំងស្រុង	1.មិនពេញចិត្តទាល់តែសោះ ឬពេញចិត្តតិចតួច	2.ពេញចិត្តខ្លះ	3.ពេញចិត្តមធ្យម ឬពេញចិត្តពាក់កណ្តាល	4.ពេញចិត្តច្រើន	5.ពេញចិត្តស្ទើរតែទាំងស្រុង ឬពេញចិត្តទាំងស្រុង
1	បន្ទាយមានជ័យ	0.00	5.90	50.00	35.30	8.80	0.00	8.80	50.00	29.40	11.80
2	បាត់ដំបង	6.50	19.40	45.20	22.60	6.50	4.30	6.40	55.30	25.50	8.50
3	កំពង់ចាម	28.60	42.90	17.90	10.70	0.00	12.00	64.00	20.00	0.00	4.00
4	កំពង់ឆ្នាំង	9.50	28.60	28.60	28.60	4.80	9.50	28.60	28.60	33.30	0.00
5	កំពង់ស្ពឺ	13.30	40.00	23.30	20.00	3.30	16.70	56.70	23.30	3.30	0.00
6	កំពង់ធំ	0.00	12.00	56.00	24.00	8.00	0.00	24.00	60.00	16.00	0.00
7	កំពត	6.70	50.00	40.00	3.30	0.00	13.80	37.90	44.80	3.40	0.00
8	កណ្តាល	0.00	0.00	41.70	58.30	0.00	0.00	33.30	50.00	16.70	0.00
9	ក្រចេះ	4.20	25.00	33.30	16.70	20.80	4.30	34.80	21.70	21.70	17.40
10	មណ្ឌលគិរី	2.90	5.70	25.70	57.10	8.60	3.30	3.30	50.00	40.00	3.30
11	ភ្នំពេញ	42.28	29.70	16.35	6.09	5.59	47.40	29.65	12.61	3.38	7.03
12	ព្រះវិហារ	9.50	76.20	9.50	0.00	4.80	31.60	63.20	0.00	0.00	5.30
13	ព្រៃវែង	0.00	8.30	20.80	45.80	25.00	0.00	17.40	17.40	34.80	30.40
14	ពោធិ៍សាត់	8.30	25.00	33.30	33.30	0.00	17.40	21.70	39.10	21.70	0.00
15	រតនគិរី	10.00	36.70	30.00	13.30	10.00	9.70	54.80	16.10	12.90	6.50
16	សៀមរាប	4.30	21.70	39.10	34.80	0.00	0.00	34.60	38.50	23.10	3.80
17	កំពង់សោម	11.50	30.80	34.60	15.40	7.70	20.00	44.00	32.00	4.00	0.00
18	ស្ទឹងត្រែង	0.00	17.90	53.80	28.20	0.00	0.00	13.30	63.30	23.30	0.00
19	ស្វាយរៀង	0.00	34.60	38.50	26.90	0.00	10.30	31.00	27.60	31.00	0.00
20	តាកែវ	0.00	30.80	50.00	11.50	7.70	7.70	50.00	34.60	7.70	0.00
21	កែប	0.00	40.00	56.70	3.30	0.00	0.00	48.40	38.70	12.90	0.00
22	ប៉ៃលិន	0.00	18.90	10.80	24.30	45.90	0.00	14.30	7.10	14.30	64.30
23	ឧត្តរមានជ័យ	0.00	8.00	40.00	36.00	16.00	0.00	4.20	66.70	20.80	8.30
24	ត្បូងឃ្មុំ	58.10	32.30	9.70	0.00	0.00	53.10	37.50	6.30	3.10	0.00

**ង. គោលនយោបាយទាំង៤វិស័យ៖**

ល.រ	រាជធានី/ខេត្ត	ការផ្តល់ពិន្ទុលើកទី១ (គិតជា%)					ការផ្តល់ពិន្ទុលើកទី២ (គិតជា%)				
		1.មិនពេញចិត្តទាល់តែសោះ ឬពេញចិត្តតិចតួច	2.ពេញចិត្តខ្លះ	3.ពេញចិត្តមធ្យម ឬពេញចិត្តពាក់កណ្តាល	4.ពេញចិត្តច្រើន	5.ពេញចិត្តស្ទើរតែទាំងស្រុង ឬពេញចិត្តទាំងស្រុង	1.មិនពេញចិត្តទាល់តែសោះ ឬពេញចិត្តតិចតួច	2.ពេញចិត្តខ្លះ	3.ពេញចិត្តមធ្យម ឬពេញចិត្តពាក់កណ្តាល	4.ពេញចិត្តច្រើន	5.ពេញចិត្តស្ទើរតែទាំងស្រុង ឬពេញចិត្តទាំងស្រុង
1	បន្ទាយមានជ័យ	0.00	11.78	44.85	35.30	8.10	0.73	10.28	52.20	31.63	5.15
2	បាត់ដំបង	8.10	19.38	54.05	16.15	2.43	4.80	17.55	48.40	27.13	2.13
3	កំពង់ចាម	27.70	46.45	15.20	8.90	1.80	21.00	53.00	20.00	4.00	2.00
4	កំពង់ឆ្នាំង	11.90	39.30	21.43	25.00	2.40	8.05	31.00	28.75	26.53	5.68
5	កំពង់ស្ពឺ	7.50	35.83	28.33	24.18	4.15	19.15	48.35	23.30	9.18	0.00
6	កំពង់ធំ	0.00	15.00	52.00	23.00	10.00	0.00	29.00	57.00	9.00	5.00
7	កំពត	5.85	47.50	38.33	8.33	0.00	9.28	32.83	50.38	7.53	0.00
8	កណ្តាល	0.00	3.13	38.55	47.90	10.40	2.10	39.60	46.88	11.48	0.00
9	ក្រចេះ	8.13	31.58	24.53	15.35	20.40	9.75	35.88	15.18	21.70	17.38
10	មណ្ឌលគិរី	4.30	7.15	30.73	53.55	4.33	5.85	7.50	34.18	48.35	4.18
11	ភ្នំពេញ	45.42	28.23	16.20	5.87	4.27	55.90	25.75	10.96	3.18	4.24
12	ព្រះវិហារ	21.68	55.40	16.00	2.25	4.58	42.00	46.50	4.53	2.25	4.70
13	ព្រៃវែង	1.05	10.40	26.05	40.63	21.88	1.05	15.83	21.03	34.75	27.38
14	ពោធិ៍សាត់	10.40	35.43	34.38	17.70	2.10	24.35	25.50	32.03	18.10	0.00
15	រតនគិរី	11.65	40.00	25.85	11.65	10.83	9.70	50.80	20.95	12.10	6.48
16	សៀមរាប	4.33	26.08	31.50	30.43	7.60	1.93	27.90	36.55	28.85	4.78
17	កំពង់សោម	17.30	33.68	35.58	10.58	2.88	23.50	45.25	27.43	3.78	0.00
18	ស្ទឹងត្រែង	1.28	21.78	52.53	21.80	2.58	0.83	13.33	59.15	23.35	3.33
19	ស្វាយរៀង	0.00	35.60	39.45	24.03	0.95	8.60	31.88	40.53	18.93	0.00
20	តាកែវ	2.85	40.43	40.40	12.50	3.83	3.83	56.73	31.75	7.68	0.00
21	កែប	5.00	40.85	45.03	8.33	0.83	3.25	47.58	41.13	8.08	0.00
22	ប៉ៃលិន	3.38	18.90	10.13	23.63	43.88	2.28	14.95	8.60	27.05	47.13
23	ឧត្តរមានជ័យ	0.00	4.00	43.00	41.00	12.00	0.00	10.43	50.00	29.15	10.40
24	ត្បូងឃ្មុំ	60.50	33.88	4.85	0.00	0.80	52.35	39.83	6.28	1.55	0.00




• ប្រភពសកម្មភាពវេទិកាស្តង់ដារ



សកម្មភាព៖ វាគ្មិនកំពុងបង្ហាញចំណាប់អារម្មណ៍ និងព័ត៌មានអំពីការបំពេញ/អនុវត្តន៍គោលនយោបាយរបស់រាជរដ្ឋាភិបាល



សកម្មភាព៖ អ្នកចូលរួមកំពុងបង្ហាញចំណាប់អារម្មណ៍ និងព័ត៌មានអំពីការបំពេញ/អនុវត្តន៍គោលនយោបាយរបស់រាជរដ្ឋាភិបាល



សកម្មភាព៖ អ្នកចូលរួមកំពុងផ្តល់ពិន្ទុ និងការបង្ហាញអំពីលទ្ធផលនៃការបំពេញ/អនុវត្តន៍គោលនយោបាយរបស់រាជរដ្ឋាភិបាល



សកម្មភាព៖ អ្នកចូលរួមកំពុងបង្ហាញចំណាប់អារម្មណ៍ និងលើកសំណួរអំពីលទ្ធផលនៃការបំពេញ/អនុវត្តន៍គោលនយោបាយរបស់រាជរដ្ឋាភិបាល

• ការព័ត៌មានទំនាក់ទំនងរបស់ក្រសួង និងរដ្ឋលេខាធិការរដ្ឋាននៃរាជរដ្ឋាភិបាលនីតិកាលទី៥

ល.រ	ស្ថាប័ន	រដ្ឋមន្ត្រី និង ព័ត៌មានផ្ទាល់ខ្លួន	ទំនាក់ទំនង	អាសយដ្ឋាន
១	ទីស្តីការគណៈរដ្ឋមន្ត្រី	<b>ឯ. សុខ អាន</b> កំរិតវប្បធម៌៖ គ្មានព័ត៌មាន ទូរស័ព្ទ/ទូរសារ៖ (៨៥៥)២៣ ៨៨០ ៦២៨	ទូរស័ព្ទ៖ +៨៥៥ - (០)១២ - ៨០៤ ៤៤២ +៨៥៥ - (០)២៣ - ៨៨០ ៦២៤ អ៊ីម៉ែល៖ <a href="mailto:ocm@cambodia.gov.kh">ocm@cambodia.gov.kh</a>	#41 មហាវិថី សហព័ន្ធរុស្ស៊ី រាជធានី ភ្នំពេញ គេហទំព័រ៖ <a href="http://www.ocm.gov.kh">www.ocm.gov.kh</a>
២	ក្រសួងមហាផ្ទៃ	<b>ឯ. ស ខេង</b> កំរិតវប្បធម៌៖ សញ្ញាប័ត្រផ្នែកវិទ្យាសាស្ត្រ នយោបាយ ទូរស័ព្ទ៖ (៨៥៥)១២ ៨៥៨ ៨៥៨	ទូរស័ព្ទ / ទូរសារ៖ (៨៥៥)២៣ ៧២១៩០៥, (៨៥៥)២៣ ៧២៦០៥២/៧២១១៩០ E-Mail: <a href="mailto:moi@interior.gov.kh">moi@interior.gov.kh</a>	Address: #275 Norodom Blvd., Phnom Penh គេហទំព័រ៖ <a href="http://www.interior.gov.kh/">http://www.interior.gov.kh/</a>
៣	ក្រសួងការពារជាតិ	<b>ឯ. ទា បាញ់</b> កំរិតវប្បធម៌៖ បណ្ឌិតកិត្តិយសវិទ្យាសាស្ត្រ នយោបាយ ទូរស័ព្ទ៖ (៨៥៥)១២ ៨១០ ០៧៧	ទូរស័ព្ទ / ទូរសារ៖ +៨៥៥(២៣) ៨៨៣ ២៧៤ អ៊ីម៉ែល៖ <a href="mailto:generalsec@mod.gov.kh">generalsec@mod.gov.kh</a>	អាសយដ្ឋាន៖ វិថីសហព័ន្ធរុស្ស៊ី កែងផ្លូវ ១៧៥, ខណ្ឌ ៧មករា, រាជធានី ភ្នំពេញ គេហទំព័រ៖ <a href="http://www.mod.gov.kh">http://www.mod.gov.kh</a>

៤	ក្រសួងការបរទេស	<b>ឯ. ហោ ណាំហុង</b> កំរិតវប្បធម៌៖ អនុបណ្ឌិតផ្នែកនីតិសាស្ត្រ ទូរស័ព្ទ៖ (៨៥៥)១២ ៨០៩ ២៩១	ទូរស័ព្ទ៖ ០២៣ ២១៤ ៤៤១ / ២១៦ ១២២ អ៊ីម៉ែល៖ <a href="mailto:mfaicasean@bigpond.com.kh">mfaicasean@bigpond.com.kh</a>	អគារលេខ០៣ វិថី សម្តេចហ៊ុនសែន រាជធានី ភ្នំពេញ គេហទំព័រ៖ <a href="http://www.mfaic.gov.kh">www.mfaic.gov.kh</a>
៥	ក្រសួងសេដ្ឋកិច្ច និង ហិរញ្ញវត្ថុ	<b>ឯ. អុន ព័ន្ធមុនីរ័ត្ន</b> កំរិតវប្បធម៌៖ បណ្ឌិតទស្សនៈវិជ្ជា ទូរស័ព្ទ៖ គ្មានព័ត៌មាន	ទូរស័ព្ទ៖ +៨៥៥ - ០(២៣ - ៧២៤ ៦៦៤ / ៤២៨ ៦៣៤ អ៊ីម៉ែល៖ <a href="mailto:efi@camnet.com.kh">efi@camnet.com.kh</a>	អគារលេខ ៦០ ផ្លូវលេខ ៩២ ខណ្ឌ ដូនពេញ រាជធានី ភ្នំពេញ គេហទំព័រ៖ <a href="http://www.mef.gov.kh">www.mef.gov.kh</a>
៦	ក្រសួងកសិកម្ម រុក្ខាប្រមាញ់ និង នេសាទ	<b>ឯ. អ៊ុក វ៉ាប៊ុន</b> កំរិតវប្បធម៌៖ គ្មានព័ត៌មាន ទូរស័ព្ទ៖ គ្មានព័ត៌មាន	ទូរស័ព្ទ៖ (៨៥៥)២៣ ៧២៦ ១២៨ (៨៥៥)២៣ ៧២៦ ១២៩ ទូរសារ៖ (៨៥៥) ២៣ ២១៧ ៣២០ អ៊ីម៉ែល៖ <a href="mailto:info@maff.gov.kh">info@maff.gov.kh</a>	អាសយដ្ឋាន៖ លេខ២០០ មហាវិថីព្រះនរោត្តម សង្កាត់ទន្លេបាសាក់ ខណ្ឌចំការមន ភ្នំពេញ គេហទំព័រ៖ <a href="http://www.maff.gov.kh/">http://www.maff.gov.kh/</a>
៧	ក្រសួងអភិវឌ្ឍន៍ជនបទ	<b>ឯ. ជា សុផាវ៉ា</b> កំរិតវប្បធម៌៖ សញ្ញាបត្រមធ្យមសិក្សាបត្រ ភាគ ២ ទូរស័ព្ទ៖ គ្មានព័ត៌មាន	ទូរស័ព្ទលេខ៖ )៨៥៥ (២៣ ៨៨៤ ៥៣៩/ ទូរសារលេខ៖ )៨៥៥ (២៣ ៩៩១ ១១៧ អ៊ីម៉ែល៖ គ្មានព័ត៌មាន	អាសយដ្ឋាន៖ ផ្លូវលេខ ១៦៩ ភ្នំពេញ (កាច់ ជ្រុង ផ្លូវ សហព័ន្ធរុស្ស៊ី, រាជធានីភ្នំពេញ, ព្រះរាជា ណាចក្រកម្ពុជា។ គេហទំព័រ៖ <a href="http://www.mrd.gov.kh">www.mrd.gov.kh</a>

៨	ក្រសួងពាណិជ្ជកម្ម	<b>ឯ. ស៊ុន ចាន់ថុល</b> កំរិតវប្បធម៌៖ គ្មានព័ត៌មាន ទូរស័ព្ទ៖ គ្មានព័ត៌មាន	ទូរស័ព្ទ៖ 023 866 425 ទូរស័ព្ទ៖ 077 677 599 អ៊ីម៉ែល៖ <a href="mailto:moc.gov.kh@gmail.com">moc.gov.kh@gmail.com</a>	អាសយដ្ឋាន៖ ឡូត៍ លេខ១៩-៦១, វិថីក្រសួងពាណិជ្ជកម្ម )ផ្លូវ លេខ១១៣បេ (, ភូមិទឹកថ្លា, សង្កាត់ទឹកថ្លា, ខណ្ឌសែនសុខ, ភ្នំពេញ, ព្រះរាជាណាចក្រកម្ពុជា គេហទំព័រ៖ <a href="http://www.moc.gov.kh/">http://www.moc.gov.kh/</a>
៩	ក្រសួងឧស្សាហកម្ម	<b>ឯ. ចម ប្រសិទ្ធ</b> កំរិតវប្បធម៌៖ គ្មានព័ត៌មាន ទូរស័ព្ទ៖ គ្មានព័ត៌មាន	ទូរស័ព្ទ៖ គ្មានព័ត៌មាន អ៊ីម៉ែល៖ គ្មានព័ត៌មាន	អាសយដ្ឋាន៖ អគារលេខ ៤៥, មហាវិថីព្រះ នរោត្តម, ភ្នំពេញ គេហទំព័រ៖ <a href="http://www.mih.gov.kh/">http://www.mih.gov.kh/</a>
១០	ក្រសួងរ៉ែ និងថាមពល	<b>ឯ. ស៊ុយ សែម</b> កំរិតវប្បធម៌៖ គ្មានព័ត៌មាន ទូរស័ព្ទ៖ គ្មានព័ត៌មាន	ទូរស័ព្ទ៖ (៨៥៥) ២៣ ២១៩ ៥៧៤ ទូរសារ៖ (៨៥៥) ២៣ ២១៩ ៥៨៤ អ៊ីម៉ែល៖ <a href="mailto:info@mme.gov.kh">info@mme.gov.kh</a>	អាសយដ្ឋាន៖ អគារលេខ ៧៩-៨៩, វិថីប៉ាស្ទ័រ (៥១) សង្កាត់ផ្សារថ្មី ខណ្ឌដូនពេញ រាជធានី ភ្នំពេញ គេហទំព័រ៖ <a href="http://www.mme.gov.kh/">http://www.mme.gov.kh/</a>
១១	ក្រសួងផែនការ	<b>ឯ. ឆាយ ថន</b> កំរិតវប្បធម៌៖ គ្មានព័ត៌មាន ទូរស័ព្ទ៖ គ្មានព័ត៌មាន	ទូរស័ព្ទ៖ (៨៥៥)២៣ ២១២ ០៤៩ (៨៥៥)២៣ ៧២០ ៩០១ (៨៥៥)២៣ ២១២ ០៥៥ ទូរសារ៖ (៨៥៥) ២៣ ២១០ ៦៩៨ (៨៥៥)២៣ ២១០ ៩៤៤ អ៊ីម៉ែល៖ <a href="mailto:mop@cambodia.gov.kh">mop@cambodia.gov.kh</a>	អាសយដ្ឋាន៖ អគារលេខ ៣៨៦ មហាវិថី ព្រះ មុនីវង្ស រាជធានី ភ្នំពេញ គេហទំព័រ៖ <a href="http://www.mop.gov.kh">www.mop.gov.kh</a>

១២	ក្រសួងអប់រំ យុវជន និងកីឡា	<b>ឯ. ហង់ ជួនណារ៉ុន</b> កំរិតវប្បធម៌៖ អនុបណ្ឌិតច្បាប់អន្តរជាតិ និង ការប្រៀបធៀប ទូរស័ព្ទ៖ (៨៥៥)១២ ៨៤៣ ៨៨៩ (៨៥៥)២៣ ២១៧ ២៥០	ទូរស័ព្ទ/ទូរសារ៖ (៨៥៥ - ២៣) ២១៩ ២៨៥ អ៊ីមែល៖ info@moeys.gov.kh	អាសយដ្ឋាន៖ អគារលេខ ៨០ មហាវិថីព្រះ នរោត្តម រាជធានីភ្នំពេញ ព្រះរាជាណាចក្រកម្ពុជា គេហទំព័រ៖ <a href="http://www.moeys.gov.kh/">http://www.moeys.gov.kh/</a>
១៣	ក្រសួងសង្គមកិច្ច អតីតយុទ្ធជន និងយុវនីតិសម្បទា	<b>ឯ. វង សុក</b> កំរិតវប្បធម៌៖ គ្មានព័ត៌មាន ទូរស័ព្ទ៖ គ្មានព័ត៌មាន	ទូរស័ព្ទ/ទូរសារ៖ គ្មានព័ត៌មាន អ៊ីមែល៖ គ្មានព័ត៌មាន	អាសយដ្ឋាន៖ អគារលេខ ៧៨៨ មហាវិថីព្រះមុនី វង្ស សង្កាត់បឹងត្របែក ខណ្ឌចំការមក រាជធានី ភ្នំពេញ គេហទំព័រ៖ <a href="http://www.mosvy.gov.kh">http://www.mosvy.gov.kh</a>
១៤	ក្រសួងរៀបចំដែនដីនគរូបនីយកម្ម និងសំណង់	<b>ឯ. អ៊ឹម ឈុនលីម</b> កំរិតវប្បធម៌៖ គ្មានព័ត៌មាន ទូរស័ព្ទ៖ គ្មានព័ត៌មាន	ទូរស័ព្ទ/ទូរសារ៖ គ្មានព័ត៌មាន អ៊ីមែល៖ គ្មានព័ត៌មាន	អាសយដ្ឋាន៖ អគារលេខ ៧៧១-៧៧៣ មហាវិ ថីព្រះមុនីវង្ស រាជធានីភ្នំពេញ គេហទំព័រ៖ <a href="http://www.mlmupc.gov.kh">http://www.mlmupc.gov.kh</a>
១៥	ក្រសួងបរិស្ថាន	<b>ឯ. សាយ សំអាត</b> កំរិតវប្បធម៌៖ គ្មានព័ត៌មាន ទូរស័ព្ទ៖ គ្មានព័ត៌មាន	ទូរស័ព្ទ/ទូរសារ៖ គ្មានព័ត៌មាន អ៊ីមែល៖ គ្មានព័ត៌មាន	អាសយដ្ឋាន៖ អគារលេខ ៤៨ មហាវិថីព្រះ សីហនុ រាជធានីភ្នំពេញ គេហទំព័រ៖ <a href="http://www.moe.gov.kh">http://www.moe.gov.kh</a>
១៦	ក្រសួងធនធានទឹក និងឧតុនិយម	<b>ឯ. លីម គានហោ</b> កំរិតវប្បធម៌៖ គ្មានព័ត៌មាន	ទូរស័ព្ទ/ទូរសារ៖ គ្មានព័ត៌មាន អ៊ីមែល៖ គ្មានព័ត៌មាន	អាសយដ្ឋាន៖ វិថីតេជោដំឡូង រាជធានីភ្នំពេញ គេហទំព័រ៖ <a href="http://www.mowram.gov.kh">http://www.mowram.gov.kh</a>



		ទូរស័ព្ទ៖ គ្មានព័ត៌មាន		
១៧	ក្រសួងព័ត៌មាន	<b>ង. ខៀវ កញ្ញារីទ្ធ</b> កំរិតវប្បធម៌៖ គ្មានព័ត៌មាន ទូរស័ព្ទ៖ គ្មានព័ត៌មាន	ទូរស័ព្ទ៖ +៨៥៥ ) -០(២៣ - ៤៣៧ ៦៩៤ / ៤៣០ ៦៩៧ +៨៥៥ ) -០(១២ - ៨០៣ ៧៩១ / ៤០៨ ៣៧៧ អ៊ីម៉ែល៖ <a href="mailto:cabinet@information.gov.kh">cabinet@information.gov.kh</a> <a href="mailto:kang_sarath@information.gov.kh">kang_sarath@information.gov.kh</a>	អគារលេខ ៦២ មហាវិថី ព្រះមុនីវង្ស រាជធានី ភ្នំពេញ គេហទំព័រ៖ <a href="http://www.information.gov.kh">www.information.gov.kh</a>
១៨	ក្រសួងយុត្តិធម៌	<b>ង. អង្គ វង្សវណ្ណា</b> កំរិតវប្បធម៌៖ គ្មានព័ត៌មាន ទូរស័ព្ទ៖ គ្មានព័ត៌មាន	ទូរស័ព្ទ៖ (៨៥៥)២៣ ៣៦០ ៣២៧ (៨៥៥)២៣ ៣៦៣២០៤ (៨៥៥)២៣ ៣៦០ ៤២១ (៨៥៥)២៣ ៣៦០ ៣២៩ (៨៥៥)២៣ ៣៦៤ ១១៩ ទូរសារ៖ (៨៥៥)២៣ ៣៦៤ ១១៩ អ៊ីម៉ែល៖ <a href="mailto:moj@cambodia.gov.kh">moj@cambodia.gov.kh</a>	អាសយដ្ឋាន៖ អគារលេខ ២៤០ មហាវិថីសុធា រស រាជធានីភ្នំពេញ គេហទំព័រ៖ មិនមានព័ត៌មាន
១៩	ក្រសួងទំនាក់ទំនងជួយរដ្ឋសភា និង ព្រឹទ្ធសភា និង អធិការកិច្ច	<b>ជំ. ម៉ែន សំអន</b> កំរិតវប្បធម៌៖ គ្មានព័ត៌មាន	ទូរស័ព្ទលេខ ) :855( 23 221 417 )855(23 213 571	អាសយដ្ឋាន៖ អគារលេខ ១២៦ ផ្លូវលេខ ៣ សង្កាត់ទន្លេបាសាក់ ខណ្ឌចំការមន រាជធានី ភ្នំពេញ

		ទូរស័ព្ទ៖ គ្មានព័ត៌មាន	ទូរសារលេខ ) :855(23 221 416 អ៊ីមែល : <a href="mailto:info@monasri.gov.kh">info@monasri.gov.kh</a> ទំព័រហ្វេសប៊ុក: <a href="http://www.facebook.com/monasri.gov.kh">www.facebook.com/monasri.gov.kh</a>	គេហទំព័រ : <a href="http://www.monasri.gov.kh">www.monasri.gov.kh</a>
២០	ក្រសួងប្រៃសណីយ៍ និង ទូរគមនាគមន៍	<b>ឯ. ប្រាក់ សុខុន</b> កំរិតវប្បធម៌៖ សញ្ញាប័ត្រនៃមជ្ឈមណ្ឌល សិក្សាផ្នែកការទូត និងយុទ្ធសាស្ត្រ ក្រុងប៉ារីស ទូរស័ព្ទ៖ គ្មានព័ត៌មាន	ទូរស័ព្ទ : (៨៥៥) ២៣ ៧២៤ ៨០៩ (៨៥៥) ២៣ ៤២៨ ២៤៦ អ៊ីមែល : <a href="mailto:info@mptc.gov.kh">info@mptc.gov.kh</a>	អាសយដ្ឋាន: ផ្លូវកែងលេខ ១៣ និង ១០២ សង្កាត់វត្តភ្នំ ខណ្ឌដូនពេញ រាជធានីភ្នំពេញ គេហទំព័រ: <a href="http://www.mptc.gov.kh">www.mptc.gov.kh</a>
២១	ក្រសួងសុខាភិបាល	<b>ឯ. ម៉ែម ប៊ុនហេង</b> កំរិតវប្បធម៌៖ គ្មានព័ត៌មាន ទូរស័ព្ទ៖ គ្មានព័ត៌មាន	ទូរស័ព្ទ៖ (៨៥៥) ២៣ ៤២៦ ៨៧៣ (៨៥៥) ២៣ ៨៨០ ២៦១ (៨៥៥) ២៣ ៨៨១ ៤០៥ (៨៥៥) ២៣ ៨៨១ ៤០៩ ទូរសារ៖ (៨៥៥) ២៣ ៤២៦ ៨៤១ (៨៥៥) ២៣ ៧២២ ៨៧៣ (៨៥៥) ២៣ ៨៨០ ២៦១	អាសយដ្ឋាន៖ អគារលេខ ១៥១-១៥៣ មហាវិថី កម្ពុជាក្រោម រាជធានីភ្នំពេញ គេហទំព័រ: មិនមានព័ត៌មាន (មិនដំណើរការ)
២២	ក្រសួងសាធារណការ និង ដឹក ជញ្ជូន	<b>ឯ. ក្រាំ អ៊ីវតីក</b> កំរិតវប្បធម៌៖ គ្មានព័ត៌មាន ទូរស័ព្ទ៖ គ្មានព័ត៌មាន	ទូរស័ព្ទ៖ (៨៥៥) ២៣ ៤២៧ ៨៤៥ អ៊ីមែល៖ <a href="mailto:info@mpwt.gov.kh">info@mpwt.gov.kh</a>	អាសយដ្ឋាន៖ មហាវិថីព្រះនរោត្តមកែងផ្លូវ១០៦ រាជធានីភ្នំពេញ គេហទំព័រ៖ <a href="http://www.mpwt.gov.kh">http://www.mpwt.gov.kh</a>

២៣	ក្រសួងវប្បធម៌ និងវិចិត្រសិល្បៈ	<b>ជំ. ភឿង សកុណា</b> កំរិតវប្បធម៌៖ បណ្ឌិតផ្នែកវិទ្យាសាស្ត្រចំណីអាហារ អ៊ីម៉ែល៖ <a href="mailto:phoeurng.sackona@mca.gov.kh">phoeurng.sackona@mca.gov.kh</a> , <a href="mailto:sackonap@gmail.com">sackonap@gmail.com</a> ទូរស័ព្ទ៖ គ្មានព័ត៌មាន	ទូរស័ព្ទ៖ +(៨៥៥)(២៣ ២១៨ ១៤៨ អ៊ីម៉ែល៖ info@mca.gov.kh	អាសយដ្ឋាន៖ មហាវិថីព្រះនរោត្តម លេខ២២៧ សង្កាត់ទន្លេបាសាក់ ខណ្ឌចំការមន រាជធានីភ្នំពេញ គេហទំព័រ៖ <a href="http://www.mcfa.gov.kh/">http://www.mcfa.gov.kh/</a>
២៤	ក្រសួងទេសចរណ៍	<b>ឯ. ថោង ខុន</b> កំរិតវប្បធម៌៖ បណ្ឌិតទស្សនៈវិជ្ជាផ្នែកគ្រប់គ្រងទេសចរណ៍ អ៊ីម៉ែល៖ thongkhon@mot.gov.kh thongkhon@gmail.com ទូរស័ព្ទ៖ (855)23 885 018 (855)12 808 254	ទូរស័ព្ទ៖ (៨៥៥)២៣ ៨៨ ៤៩ ៧២ ទូរសារ៖ (៨៥៥)២៣ ៨៨ ៤៩ ៧៤ អ៊ីម៉ែល៖ <a href="mailto:admin@mot.gov.kh">admin@mot.gov.kh</a> <a href="mailto:Promotions@tourismcambodia.org">Promotions@tourismcambodia.org</a>	អាសយដ្ឋាន៖ អគារ ៣ក ផ្លូវ១៦៩, វាលវែង, ៧មករា, រាជធានីភ្នំពេញ គេហទំព័រ៖ <a href="http://www.mot.gov.kh">www.mot.gov.kh</a>
២៥	ក្រសួងធម្មការ និងសាសនា	<b>ឯ. មិន យិន</b> កំរិតវប្បធម៌៖ គ្មានព័ត៌មាន ទូរស័ព្ទ៖ គ្មានព័ត៌មាន	ទូរស័ព្ទ៖ (៨៥៥)២៣ ៧២២ ៦៩៩ (៨៥៥)១២ ៦១១ ៨៧៩ (៨៥៥)១២ ៣៧៨ ៣៧១ អ៊ីម៉ែល៖ គ្មានព័ត៌មាន	អាសយដ្ឋាន៖ អគារលេខ ៣៩៣ វិថីព្រះស៊ីសុវត្ថិជ័យជំនះ ដូនពេញ រាជធានីភ្នំពេញ គេហទំព័រ៖ <a href="http://www.mocar.gov.kh">http://www.mocar.gov.kh</a>

២៦	ក្រសួងកិច្ចការនារី	<b>ជំ.អ៊ឹង កន្តាធារី</b> កំរិតវប្បធម៌៖ គ្មានព័ត៌មាន ទូរស័ព្ទ៖ គ្មានព័ត៌មាន	ទូរស័ព្ទ៖ )៨៥៥(២៣ ៤២៨ ៩៦៥ ទូរសារ៖ )៨៥៥(២៣ ៤២៦ ៥៣៩ អ៊ីម៉ែល៖ <a href="mailto:mwva@online.com.kh">mwva@online.com.kh</a> <a href="mailto:youay.mwva@online.com.kh">youay.mwva@online.com.kh</a>	<b>អាសយដ្ឋាន៖ អគារលេខ០៣ មហាវិថីពោធិ៍សាត់ រាជធានីភ្នំពេញ</b>
២៧	ក្រសួងការងារ និងបណ្តុះបណ្តាលវិជ្ជាជីវៈ	<b>ឯ. អ៊ុក សំហេង</b> កំរិតវប្បធម៌៖ គ្មានព័ត៌មាន ទូរស័ព្ទ៖ គ្មានព័ត៌មាន	ទូរស័ព្ទ៖ ០២៣ ៨៨ ៤៣ ៧៥ ទូរសារ៖ ០២៣ ៨៨ ៤៣ ៧៦ អ៊ីម៉ែល៖ <a href="mailto:info@mlvt.gov.kh">info@mlvt.gov.kh</a>	អាសយដ្ឋាន៖ អគារលេខ ៣ មហាវិថីសហព័ន្ធរុស្ស៊ី សង្កាត់ទឹកល្អក់ ខណ្ឌទួលគោក រាជធានីភ្នំពេញ គេហទំព័រ៖ <a href="http://www.mlvt.gov.kh">http://www.mlvt.gov.kh</a>
២៨	ក្រសួងមុខងារសាធារណៈ	<b>ឯ. ពេជ្រ ប៊ុនធីន</b> កំរិតវប្បធម៌៖ គ្មានព័ត៌មាន ទូរស័ព្ទ៖ គ្មានព័ត៌មាន	ទូរស័ព្ទ/ទូរសារ ៖ +៨៥៥-២៣-៨៦៦៥០១	អាសយដ្ឋាន៖ ផ្លូវវត្តអង្គតាម៉ិញភូមិគោកចំបក់ សង្កាត់ចោមចៅ ខ័ណ្ឌពោធិ៍សែនជ័យ រាជធានីភ្នំពេញ ព្រះរាជាណាចក្រកម្ពុជា គេហទំព័រ៖ <a href="http://www.mcs.gov.kh">http://www.mcs.gov.kh</a>
២៩	រដ្ឋលេខាធិការដ្ឋានអាកាសចរស៊ីវិល	<b>ឯ. ម៉ៅ ហាវណ្ណាល់</b> កំរិតវប្បធម៌៖ គ្មានព័ត៌មាន ទូរស័ព្ទ៖ គ្មានព័ត៌មាន	ទូរស័ព្ទ/ទូរសារ៖ (៨៥៥)២៣ ២១១ ០១៩ អ៊ីម៉ែល៖ <a href="mailto:sengvany@camnet.com.kh">sengvany@camnet.com.kh</a>	អាសយដ្ឋាន៖ អគារ១២ ផ្លូវពោធិ៍សាត់ រាជធានីភ្នំពេញ គេហទំព័រ៖ <a href="http://www.civilaviation.gov.kh/">http://www.civilaviation.gov.kh/</a>

