

# សន្ទស្សន៍នៃការយល់ឃើញពី អំពើពុករលួយ ឆ្នាំ២០២២

## វិធីសាស្ត្រស្រាវជ្រាវ

បណ្ឌិត ជុនលី សិរីវិចិត្រ  
ប្រធានកម្មវិធីស្រាវជ្រាវ និងអភិវឌ្ឍគម្រោង  
អង្គការតម្លាភាពកម្ពុជា

ថ្ងៃទី៣១ ខែមករា ឆ្នាំ២០២៣

---

# សន្ទស្សន៍នៃការយល់ឃើញពីអំពើពុករលួយ ឆ្នាំ២០២២ គឺជា៖

---

- សន្ទស្សន៍ដែលផ្សំបញ្ចូលគ្នា** (ប្រភពទិន្នន័យ១៣ផ្សេងៗគ្នា)
- មានលក្ខណៈជាសកល** (១៨០ប្រទេស/ដែនដី)
- វាស់ស្ទង់ការយល់ឃើញពីអំពើពុករលួយ** (អ្នកជំនាញ/ធុរជន)
- នៅក្នុងវិស័យសាធារណៈ** (ការប្រើប្រាស់អំណាចខុសច្បាប់ដើម្បីផលប្រយោជន៍ផ្ទាល់ខ្លួន)
- មន្ត្រី និងស្ថាប័នសាធារណៈ** (មន្ត្រី និងស្ថាប័នសាធារណៈ)

# អ្វីដែលសន្ទស្សន៍ CPI ធ្វើការវាស់ស្ទង់

ប្រតិបត្តិការនីតិវិធីនយោបាយ  
យើងវាស់ស្ទង់

អំពើពុករលួយក្នុងវិស័យ

សាធារណៈ ឬទីដ្ឋភាពជាក់  
លាក់មួយចំនួននៃអំពើពុក  
រលួយក្នុងវិស័យ

សាធារណៈដូចជា៖

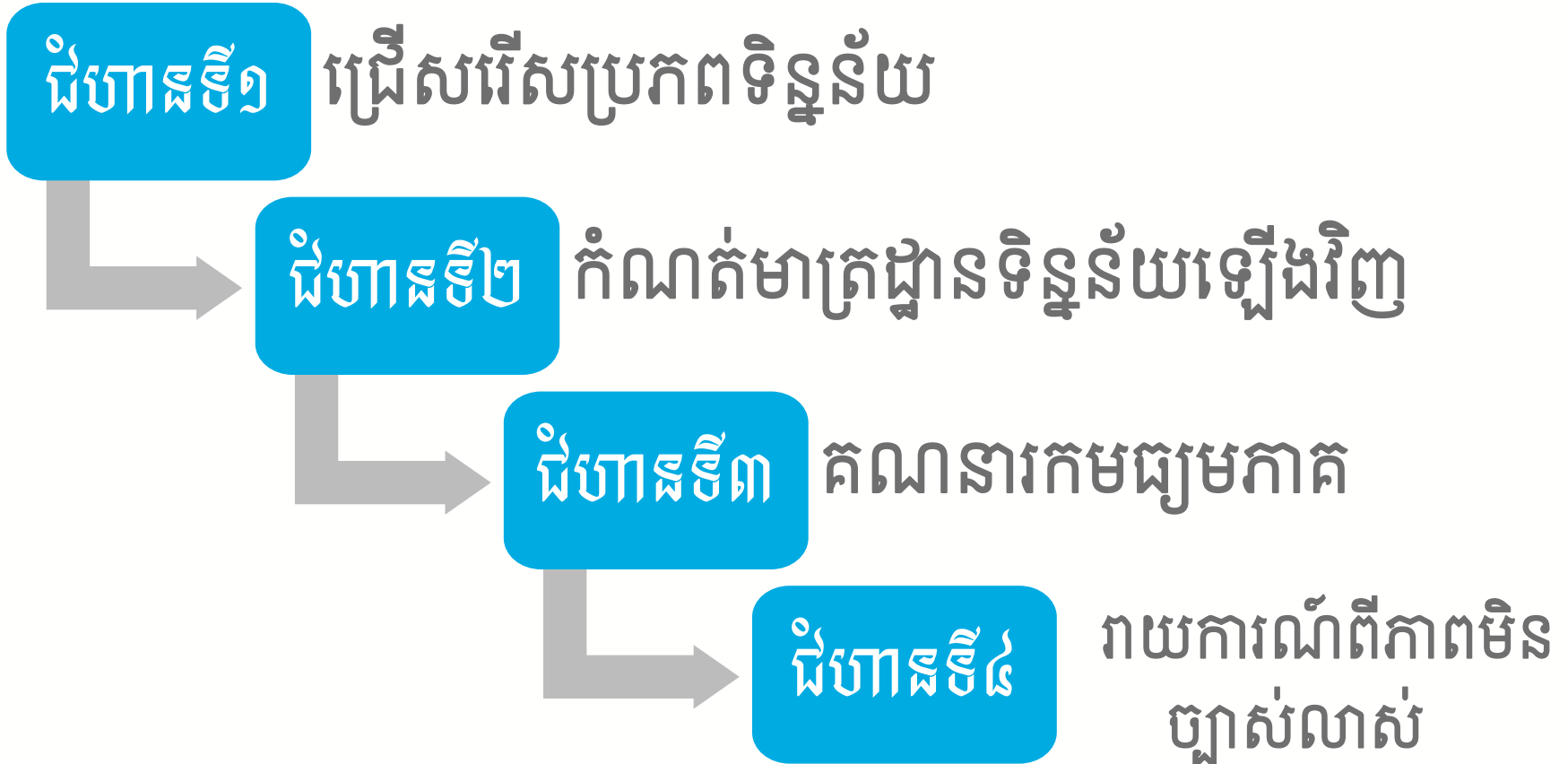
- សំណូក
- ការបង្វែរមូលនិធិសាធារណៈ
- ការប្រើប្រាស់តួនាទីដើម្បីផលប្រយោជន៍ឯកជន
- បក្ខពួកនិយមនៅក្នុងស្ថាប័នរដ្ឋ
- ឥទ្ធិពលរបស់ធុរជនទៅលើមន្ត្រីសាធារណៈ
- លទ្ធភាពរបស់រដ្ឋាភិបាលក្នុងការអនុវត្តយន្តការសុចរិតភាព
- ការផ្ដន្ទាទោសប្រកបដោយប្រសិទ្ធភាពលើមន្ត្រីសាធារណៈ  
ដែលប្រព្រឹត្តអំពើពុករលួយ
- បែបបទរដ្ឋបាល និងការិយាធិបតេយ្យហួសហេតុ
- ការមានគ្រប់គ្រាន់នូវច្បាប់ស្តីពី ការបញ្ចេញព័ត៌មានហិរញ្ញវត្ថុ និង  
ការបញ្ចៀសទំនាស់ផលប្រយោជន៍ និងសិទ្ធិទទួលបានព័ត៌មាន
- ការគាំពារផ្នែកច្បាប់ចំពោះបុគ្គលរាយការណ៍ អ្នកកាសែត  
និងអ្នកស៊ើបអង្កេត

# អ្វីដែលសន្ទស្សន៍ CPI មិនធ្វើការវាស់ស្ទង់

ដោយផ្អែកលើលក្ខណៈ:  
សម្បត្តិដែលមាននៅក្នុង  
ប្រតិបត្តិការយរបស់យើង  
ចំណុចខាងក្រោមនេះមិន  
ត្រូវបានគ្របដណ្តប់នៅ  
ក្នុងសន្ទស្សន៍ CPI ទេ៖

- ការយល់ឃើញ ឬបទពិសោធន៍របស់ប្រជាពលរដ្ឋ  
ទាក់ទងនឹងអំពើពុករលួយ
- ការកេងបន្លំពន្ធ
- រំហូរហិរញ្ញវត្ថុទុច្ចរិត
- អ្នកដែលអាចជំរុញឱ្យមានអំពើពុករលួយ ( មេធាវី  
គណនេយ្យករ ទីប្រឹក្សាហិរញ្ញវត្ថុជាដើម )
- ការលាងលុយកខ្វក់
- អំពើពុករលួយក្នុងវិស័យឯកជន
- សេដ្ឋកិច្ចនិងទីផ្សារក្រៅផ្លូវការ

# វិធីសាស្ត្រ - ដំណាក់កាល



# វិធីសាស្ត្រ - ប្រភពទិន្នន័យ

អ្វីដែលធ្វើឱ្យប្រភពទិន្នន័យអាចប្រើបាន ?

- ទំនុកចិត្តលើវិធីសាស្ត្រស្រាវជ្រាវ និងកិត្តិភាពរបស់ស្ថាប័នដែលធ្វើការស្រាវជ្រាវ
- ទិន្នន័យដែលមានគោលគំនិតស៊ីចង្វាក់គ្នា
- ការសិក្សាបែបបរិមាណវិស័យ
- អាចប្រៀបធៀបរវាងប្រទេសជាច្រើនបាន
- មានទិន្នន័យសម្រាប់ប្រៀបធៀបនឹងឆ្នាំផ្សេងទៀត



**THE WORLD BANK**  
IBRD • IDA | WORLD BANK GROUP



| Bertelsmann **Stiftung**

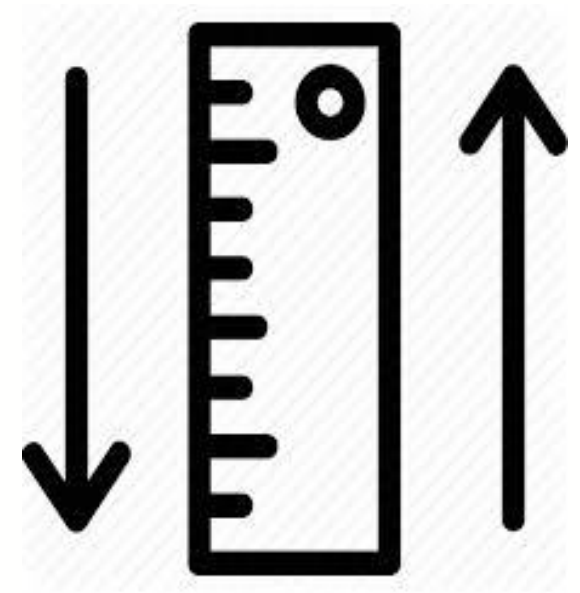
# វិធីសាស្ត្រ - កំណត់មាត្រដ្ឋានទិន្នន័យឡើងវិញ

ប្តូរត្រឡប់ទិន្នន័យ (ក្នុងករណីចាំបាច់)

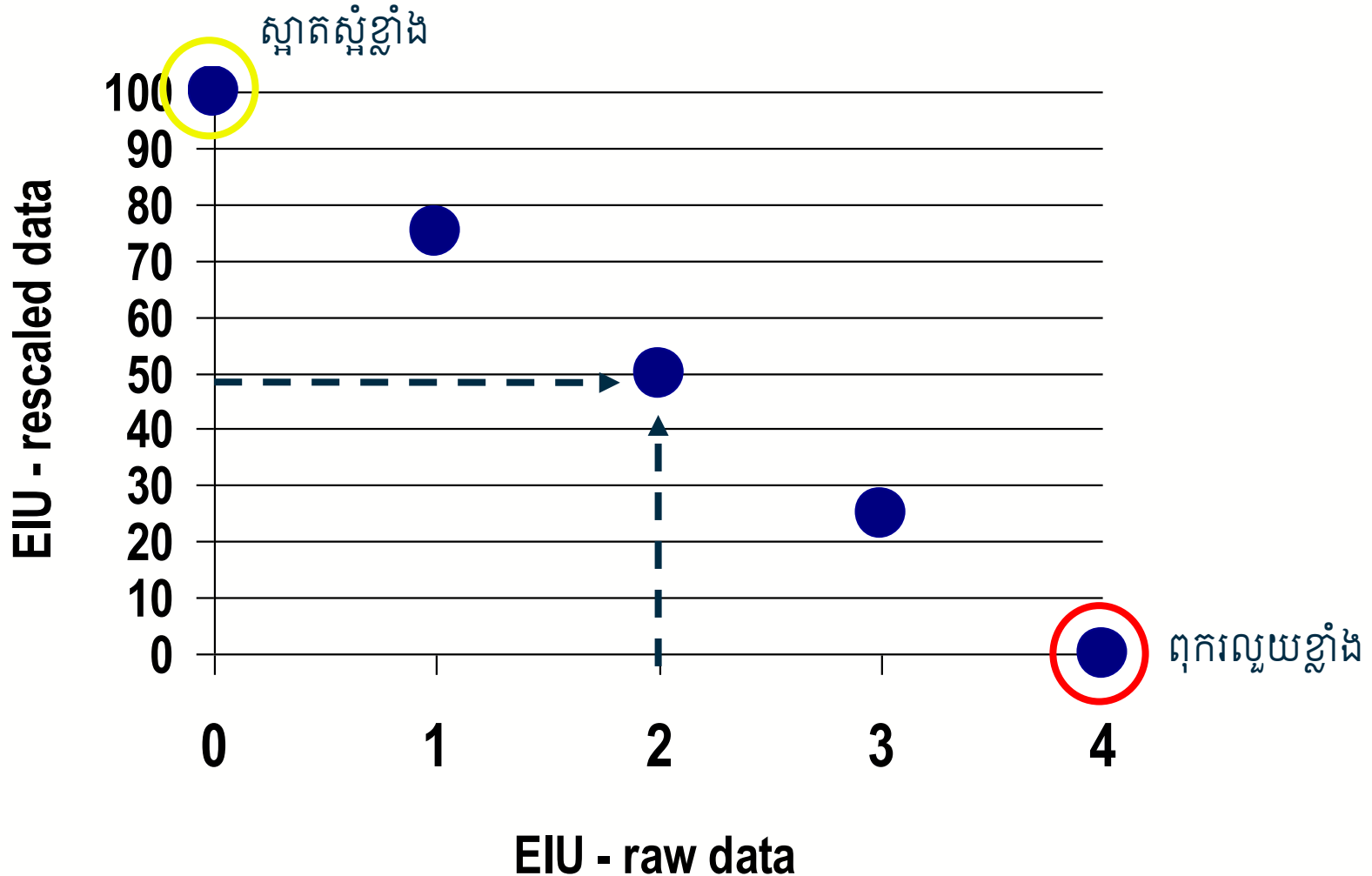
- តួលេខទាប = ពុករលួយខ្លាំង
- តួលេខខ្ពស់ = ស្អាតស្អំខ្លាំង

ធ្វើបម្រែបម្រួលកម្មវិធីទិន្នន័យទៅជាមាត្រដ្ឋានសន្ទស្សន៍ CPI (0-100)

- ធ្វើបម្រែបម្រួលកម្មវិធីទិន្នន័យដើមទៅជាមាត្រដ្ឋានពី 0 ដល់ 100
- សម្រួលរបាយទិន្នន័យឱ្យពិន្ទុអតិបរមាត្រឹម 100 និងអប្បបរមាត្រឹម 0



# វិធីសាស្ត្រ - កំណត់មាត្រដ្ឋានទិន្នន័យឡើងវិញ



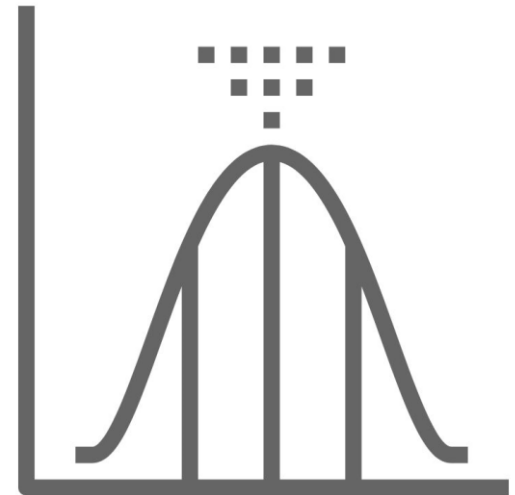


# វិធីសាស្ត្រ - គណនាមធ្យមភាគ

យ៉ាងហោចណាស់មានប្រភពទិន្នន័យចំនួន៣សម្រាប់  
ប្រទេសនីមួយៗ

គណនាមធ្យមភាគពិន្ទុ

ប្រភពទិន្នន័យនីមួយៗមានតម្លៃស្មើគ្នា



# វិធីសាស្ត្រ - គណនាមធ្យមភាគ

ប្រទេស x	ពិន្ទុ
គម្រោងនៃភាពផ្សេងគ្នានៃប្រជាជនបរិយាយ	៧១
ចំណាត់ថ្នាក់ហានិភ័យប្រចាំប្រទេសស្តីពីការយល់ដឹងជាសកល	៦២
គម្រោងយុត្តិធម៌ពិភពលោក	៧១

$$\begin{aligned}
 \text{ពិន្ទុរបស់ប្រទេស X} &= \frac{៧១ + ៦២ + ៧១}{៣} \\
 &= ៦៨
 \end{aligned}$$

---

# វិធីសាស្ត្រ – របាយការណ៍ពីភាពមិនច្បាស់លាស់

---

## ដើម្បីកំណត់ភាពមិនច្បាស់លាស់នៅក្នុងពិន្ទុត្រូវ៖

- របាយការណ៍ពីកម្រិតលម្អៀង
- គណនានូវចន្លោះជឿទុកចិត្ត ៩០%

---

# ការបកស្រាយលទ្ធផល

---

## ពិន្ទុ៖

នៅលើមាត្រដ្ឋានពិន្ទុ ០-១០០ ដែល ០ មានន័យថាពុករលួយខ្លាំង ហើយ១០០គឺ ស្អាតស្អំខ្លាំង។ អនុញ្ញាតឱ្យមានការប្រៀបធៀបជាមួយនឹងពិន្ទុឆ្នាំមុនៗ ( រវាងឆ្នាំ២០១២ ដល់២០២២ )៖ ពិន្ទុរបស់ CPI ឆ្នាំ២០២២ អាចប្រៀបធៀបបានជាមួយពិន្ទុCPI រវាង១០ឆ្នាំមុន ហើយការប្រែប្រួលពិន្ទុអាចយកទៅបកស្រាយបាន។

## ចំណាត់ថ្នាក់៖

ក្នុងចំណោមប្រទេស/ដែនដីសរុប១៨០លើពិភពលោក ការប្រែប្រួលលេខរៀងអាចបណ្តាលមកពី៖

- ក ) ការប្រែប្រួលពិន្ទុCPIសម្រាប់ប្រទេសណាមួយរវាងឆ្នាំមួយទៅឆ្នាំមួយទៀត
- ខ ) ការប្រែប្រួលពិន្ទុរបស់ប្រទេសផ្សេងទៀតដែលត្រូវបានបញ្ចូលនៅក្នុងសន្ទស្សន៍CPI
- គ ) ការបន្ថែមប្រទេស/ដែនដីទៅក្នុងសន្ទស្សន៍នេះ។

---

# ហេតុអ្វីនៅតែត្រូវការសន្ទស្សន៍CPI

---

សវនកម្មឯករាជ្យបានបញ្ជាក់ឡើងវិញថា សន្ទស្សន៍CPI គឺជាសូចនាករសកលដ៏សំខាន់មួយសម្រាប់ហេតុផលដូចខាងក្រោម៖

- វិសាលភាព
- ទំនុកចិត្តផ្នែកស្ថិតិ
- ភាពច្បាស់លាស់
- អព្យាក្រឹតភាព